

OP AVONTUUR

met

BLOB

ROND DE

Tiegemberg

IN

Anzegem



WAT

Zoektocht van 2,7 km voor gezinnen met kinderen jonger dan 12 jaar.

AARD VAN DE WEG

Regelmatig onverharde stukken en bospaden, minder geschikt voor buggy's en rolstoelen.

VERTREKPUNT

Ingang van het domein 'St-Arnoldus' tegenover de parking op het Vital Moreelsplein langs de Tiegemberg 8573 Tiegem (Anzegem).

LEUKE TIP

Je kan op deze wandeling een picknick reserveren. Die wordt dan voor jullie klaargezet in de picknickkast: www.anzegem.be/picknick

ZIE HIER, ENKELE VAN DE LEUKSTE BLOB'JES
GESPOOT OP EÉN VAN DE BLOB WANDELINGEN

... MAAK JOUW EIGEN 'FANTASTISCHE'
WEZENTJE UIT GEVONDEN
UIT DE NATUUR

#MIJN BLOB



Blob creatie
Baptist Coudron

MAAK JE EIGEN BLOB

Maak tijdens de wandeling (of thuis) je eigen 'Blob', een grappig figuurtje met allerlei gevonden spulletjes uit de natuur. Neem tot slot een foto van jouw 'BLOB' en mail de foto naar: stadlandschapleieschelde@west-vlaanderen.be of info@toerisme-leiestreek.be.



Wij selecteren de leukste 'Blobs' en misschien kom jij ook wel in één van onze brochures, zoals de mooie creaties hiernaast.



ACHTERGROND INFO VOOR DE OUDERS

Tiegemberg, bedevaardsoord ter ere van Sint-Arnoldus.

Het domein werd op het eind van de 19de eeuw in opdracht van Vital Moreels aangelegd. De 19de eeuw wordt gekenmerkt door de opkomst van de devotie. In de loop van die eeuw doen zich tal van genezingen en mirakels voor, ook in Tiegem. De opbloei van de bedevaartsplaats met bron in de 19de eeuw, is te danken aan een aantal miraculeuze genezingen.


Velen geloofden dat het water van de bron geneeskrachtige eigenschappen bezit, met dank aan Sint-Arnoldus! Nu is het domein vooral een recreatiedomein waar natuurschoon, spelen en ravotten de belangrijkste troeven zijn....

Geniet!

Hoi, ik ben

Blob

...Hoi! Ik ben Blob en ik maak van elke wandeling een superleuk avontuur. Vandaag neem ik je mee met mijn vriendje Bo de boomklever. We verkennen samen één van de mooiste plekjes van de Scheldevallei!




Hoi hoi,
en ik ben **BO**
... de boomklever!



WAT KAN JE HIER ALLEMAAL DOEN?

- ✓ Aan de achterzijde vind je het plan met heel wat leuke weetjes en spelletjes.
 - ✓ Doe ook de BINGO, leuk om onderweg op zoek te gaan.
 - ✓ Maak zeker jouw eigen Blobje en post hem met #mijnblob.
- Psst, kijk hiernaast voor wat meer info.



WIST JE DAT DE BOOMKLEVER...

- ✓ een echte bosvogel is die zeer behendig kan klimmen en klauteren op boomstammen.
- ✓ zelfs ondersteboven kan klimmen/af dalen (dus met de kop naar beneden).
- ✓ vooral ongewervelden eet (insectenlarven, oorwormen, kevers, spinnen). Het dieet wordt in de herfst en de winter in belangrijke mate aangevuld met zaden en noten (vooral beuk- en hazelnoot). Soms voedt de boomklever zich ook met het sap van es, esdoorn, populier en berk.
- ✓ vooral leeft in oudere loofbossen.
- ✓ broedt in boomholtes (vaak oude holtes uitgehakt door spechten). De ingang wordt meestal dichtgemetseld met modder. Het metselwerk wordt enkel door het vrouwtje uitgevoerd, een taak die enkele dagen in beslag neemt.
- ✓ voedselvoorraden aanlegt, waarbij ze elk item apart verstoppen.
- ✓ in de winter niet naar het zuiden trekt.
- ✓ erg luidruchtig is (vooral in het voorjaar). De soort verradt haar aanwezigheid dan ook vooral door haar uitgebreid assortiment van luide roepen.



















Ontdek meer avonturen met Blob op
www.stadlandschapeleieschelde.be
en op www.toerisme-leiestreek.be/blob

BINGO



MET Blob

IK ZIE IK ZIE... Bo en Blob kennen de omgeving hier als hun broekzak, maar als jij goed kijkt, vind je beslist ook heel wat leuke dingen. Kijk goed rond tijdens de wandeling en duid op de bingokaart aan welke dingen jij hebt gezien. Als je **12** dingen kan vinden, ben je geslaagd in deze opdracht. **SUCCES!**

 <input type="checkbox"/> Oud infobord	 <input type="checkbox"/> Holletje in boom	 <input type="checkbox"/> Brug	 <input type="checkbox"/> Fiets
 <input type="checkbox"/> Wegwijzers	 <input type="checkbox"/> Bijzondere haag	 <input type="checkbox"/> Glasraam	 <input type="checkbox"/> Boomklever
 <input type="checkbox"/> Hek	 <input type="checkbox"/> Insect	 <input type="checkbox"/> Kapel	 <input type="checkbox"/> Landschapstafel
 <input type="checkbox"/> Paal	 <input type="checkbox"/> Insectenhotel	 <input type="checkbox"/> Preekstoel	 <input type="checkbox"/> Stukje been
 <input type="checkbox"/> Speelboom	 <input type="checkbox"/> Verluchtingskoker	 <input type="checkbox"/> Kever	 <input type="checkbox"/> Villa Maene



GA MEE OP ONTDEKKINGSTOCHT MET BO & BLOB

WAT KAN JE HIER ALLEMAAL DOEN?

- Ontdek de 12 weetjes en spelletjes via dit plan.
- Zoek zeker 12 foto's van de BINGO die je vindt op de achterzijde.
- Maak jouw eigen BLOB met spulletjes uit de natuur. Kijk aan de achterzijde voor wat meer info.



2

SINT-ARNOLDUSPARK BLOEMENPARADIJS

Bo vertelt dat in het voorjaar, het bos blauw en wit ziet door massa's bloeiende boshyacinten (blauw) en bosanemonen (wit). 'Precies een wonder', zegt Bo! Zou de bron er voor iets tussen zitten Blob?

-  ontdekpunt
-  ontdekpunt met spelletje
-  gezinszoektocht
-  stapstenen
-  speelplein / speelbos
-  kijk eens rond
-  zitbank
-  horeca
-  brug
-  bron
-  Wandelknooppunt

4

DE WONDERBAARLIJKE BRON

Hier gebeurden enkele miraculeuze dat de bron geneeskrachtig is... Wandel nu verder. Neem het pad e van de vijver, ga direct links en dan het pad omhoog richting knooppun

3



AAN DE PREEKSTOEL

Wauw, hier buiten staat een mooie preekstoel. Kan jij hem vinden...? Gevonden? Ga er voor en zing een lied, vertel een mop of vertel een leuk verhaaltje voor jouw publiec

3

DE KAPEL, DE GROTEN EN HET BOSWACHTERS

Blob gaat binnen in de kapel en doet snel een schijn voor een echt stukje been van Sint-Arnoldus. Brr, Blob vindt dat stukje been toch wat griezelig! J

1



BOOMKLEVER SPELEN

Zoek samen een stevige boom, jullie worden boomklevers. Sla je armen en benen rond. Wie slaagt erin om het langst in de boom te hangen? Tip: Zorg dat de boom zeker stevig genoeg is. Blijven hangen gaat het best met een boom waarvan de armen volledig rond de boom kunnen

Blob zit op de rug van E. Blob heeft wel wat schrik van de stam afdaalt! Niet vallen!

1

START aan de ingang van Vital Moreelsplein en

4 DE WONDERBAARLIJKE BRON

Hier gebeurden enkele miraculeuze genezingen Blob. Vele mensen geloven dat de bron geneeskrachtig is...
Wandel nu verder. Neem het pad en brugje uiterst rechts van de vijver, ga direct links en dan schuin rechts het pad omhoog richting knooppunt 86.

3 AAN DE PREEKSTOEL

Wauw, hier buiten staat een mooie preekstoel. Kan jij hem vinden...? Gevonden? Ga er voorzichtig in en zing een lied, vertel een mop of vertel een leuk verhaaltje voor jouw publiek.

3 DE KAPEL, DE GROTEN EN HET BOSWACHTERSHUISJE

Blob gaat binnen in de kapel en doet snel een schietgebedje voor een echt stukje been van Sint-Arnoldus. Brr, Blob vindt dat stukje been toch wat griezelig! Jij ook?

EMENPARADIJS

et bos blauw en wit ziet door massa's bloeiende remonen (wit). 'Precies een wonder', zegt Bo! zitten Blob?

1 BOOMKLEVER SPELEN

Zoek samen een stevige boom, jullie worden heel eventjes boomklevers. Sla je armen en benen rond de boom. Wie slaagt erin om het langst in de boom te blijven hangen? Tip: Zorg dat de boom zeker stevig genoeg is, en niet té dik. Blijven hangen gaat het best met een boom waarbij je beide armen volledig rond de boom kunnen.

1 START aan de ingang van het domein (tegenover de parking op het Vital Moreelsplein) en volg het pad links in het bos.

Blob zit op de rug van Bo in een boom aan de ingang van het domein. Blob heeft wel wat schrik als Bo met z'n hoofd naar beneden langs de stam afdaald! Niet vallen, goed vasthouden...!

5 NAAR BO

Op de fla
de Kluisb

5

Op deze lands
Vind jij het dor
Gevonde

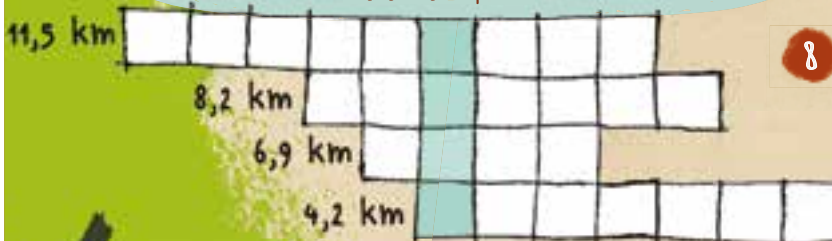


5 NAAR BOVEN, HOP HOP!

Op de flanken van de berg landt Bo op een landschapstafel. Wauw, wat een uitzicht op de Kluisberg en Wallonië Bo! Zie jij wat ik niet zie?

5 AAN DE LANDSCHAPSTAFEL

Op deze landschapstafel zie je dorpen of andere landschapselementen! Vind jij het dorpje terug dat bij de overeenstemmende afstand hoort? Gevonden? Vul het dorp dan in op het raster en ontdek wie er verstopt zit!



9 DE PRACHTIGE ZYPTEVALLEI

Het is hier mooi hé Blob? Zie je het water tussen de bomen beneden? Dit water stroomt zomaar uit de heuvel, alweer een bron dus.

9 FLUITEN ZOALS BO (DE BOOMKLEVER)

Het geluid van Bo, de boomklever, doet soms een beetje denken aan het fluiten op een ijzeren fluitje. Misschien heb je hem daarjuist in het bos wel gehoord of kunnen spotten?

Probeer er zeker eens eentje na te doen en doe alsof je op een ijzeren fluitje blaast.

PICKNICK VERGETEN TE BESTELLEN?

'Wij alvast niet', lacht Blob! Ben je het toch vergeten, in de cafetaria is tal van lekkers en daarna kan je nog lekker ravotten in het speelbos en op het speelplein. Komaan Blob, wij gaan ook lekker ravotten!

6 WATER ONDER DE GROND

Kijk Blob, al die gekke verluchtigingsgaten zijn van een ondergronds waterreservoir, zo hebben we geen watertoren nodig... Heu, wat bedoel je Bo?

7 DE BERGHUIZEN OP DE TOP

Bo, wat een mooie huizen staan er hier overal!! Iets verder staat zelfs een molen en een oude betonnen uitkijktoren in een tuin. Kunnen we er op? Helaas niet Blob...

8 DRUKKE WEG MET GEKKE HUIZEN

Dit is een drukke weg, blijf aan de linkerkant op het voetpad Blob! Kijk ook eens welke gekke huizen hier staan Blob, sommige zijn kubistisch. Kub-wat Bo? Straks voorzichtig de weg oversteken!

10 OGEN OP HET LANDSCHAP

Blob en Bo poseren even op het verroeste kader met tekst van de gekende dichter en schrijver Stijn Streuvels die hier dichtbij woonde. Foto nemen!

11 PICKNICK IN DE KAST

We krijgen er honger en dorst van! Je hebt toch die heerlijke picknick besteld Bo? Die zou in de kast moeten zitten Blob... Ja, joehoe, heeelerlijk!!

12 VERSTOPPERTJE BOOMKLEVER

Eén kind speelt de boomklever en verstopt zich. Na een tijdje begint de boomklever te fluiten. De anderen zijn de vogelspotters en gaan de boomklever zoeken. Wanneer een vogelspotter de boomklever vindt, gaat hij er stilletjes bij zitten. De boomklever fluit af en toe verder totdat alle spotters hem hebben gevonden.

