

# Jaarrekening



2019  
OCMW



3	4	002
Prov.	Arrond.	OCMW
Codenummer 34002		

Provincie: WEST-VLAANDEREN

Arrondissement: KORTRIJK

# **OCMW ANZEGEM**

Postnummer: 8570

NIS-nummer: 34002

Adres: De Vierschaar 1

Algemeen directeur: Sonja NUYTTENS

Financieel directeur: Steven CUVELIER

<h2><b>JAARREKENING 2019</b></h2>
-----------------------------------

# Inhoudsopgave

---

## De beleidsnota

De doelstellingenrealisatie met rekeningcijfers .....	1
De doelstellingenrekening (J1) .....	11
De financiële toestand .....	12

## De financiële nota

De exploitatierekening (J2) .....	13
De investeringsrekening (J3) .....	14
De rekening van een afgesloten investeringsenveloppe (J4) .....	15
De liquiditeitenrekening (J5) .....	38

## De samenvatting van de algemene rekeningen

De balans (J6) .....	39
De staat van opbrengsten en kosten (J7) .....	41

## De toelichting bij de jaarrekening

### De toelichting bij de financiële nota

De toelichting bij de exploitatierekening (TJ1 + TJ2) .....	42
De toelichting bij de investeringsrekening (TJ3 + TJ4 + TJ5) .....	53
De evolutie van de liquiditeitenrekening (TJ6) .....	59
Een overzicht per beleidsveld, van de verstrekte werkings- en investeringssubsidies .....	60

### De toelichting bij de samenvatting van de algemene rekeningen

De toelichting bij de balans (TJ7) .....	61
De waarderingsregels .....	64
Niet in de balans opgenomen rechten en verplichtingen .....	66

## De bijlagen

Overzicht beleidsitems .....	67
Proef- en saldibalans .....	68
Standopgave per budgetrubriek met detail algemene rekening.....	74
Exploitatiebudget per beleidsitem .....	80
Investeringsbudget per beleidsitem.....	81
Controletabellen van de schuld .....	82
Vervallen kapitaalaflossingen en intresten aan kredietinstellingen .....	87
Toestand financiële rekeningen op 31 december 2019 .....	89



# DE BELEIDSNOTA

# Inhoudstafel

Prioritair Beleid	1
BD1-1419: OCMW Anzegem bestrijdt kinderarmoede	1
AP1-1419: OCMW Anzegem voert een preventief gezondheidsbeleid	1
AP2-1419: OCMW Anzegem biedt preventieve gezinsondersteuning	2
AP3-1419: OCMW Anzegem ondersteunt sociale en culturele participatie van kinderen in de maatschappij	4
BD2-1419: OCMW Anzegem investeert in preventie en aanpak van problematische schuldenlast	4
AP4-1419: OCMW Anzegem stelt zelfredzaamheid als uiteindelijk doel in elk dossier	4
AP5-1419: OCMW Anzegem heeft oog voor nazorg en terugvalpreventie	5
AP6-1419: OCMW Anzegem sensibiliseert jongeren	5
BD3-1419: OCMW Anzegem streeft naar een verhoging van de activiteitsgraad van de kansengroepen	6
AP7-1419: OCMW Anzegem bouwt mee aan de regionale activeringsstrategie	6
AP9-1419: OCMW Anzegem stelt tewerk in sociale economieprojecten	6
BD4-1419: OCMW Anzegem zet in op een meer kwalitatief wonen voor kwetsbare groepen	7
AP10-1419: OCMW Anzegem bestrijdt energiearmoede	7
BD5-1419: OCMW Anzegem bouwt aan een levensloop-zorgtraject voor senioren	8
AP11-1419: OCMW Anzegem werkt het zorgparcours uit	8
BD7-1419: Anzegem biedt een nabije, toegankelijke en kwaliteitsvolle dienstverlening in een Sociaal Huis aan	8
AP13-1419: Anzegem breidt het OCMW-gebouw uit met het oog op de realisatie van een volwaardig Sociaal Huis	8
BD8-1419: OCMW Anzegem ondersteunt asielzoekers en erkende vluchtelingen bij hun integratie in de gemeente	9
AP14-1419: OCMW Anzegem wil ervoor zorgen dat asielzoekers en erkende vluchtelingen beter Nederlands spreken en begrijpen.	9
AP15-1419: OCMW Anzegem sluit aan op regionale initiatieven om de integratie van asielzoekers en erkende vluchtelingen vlotter te laten verlopen	9

# Doelstellingenrealisatie met rekeningcijfers 2019



Periode: 2019

OCMW Anzegem (NIS 34002)

De Vierschaar 1 - 8570 Anzegem

Algemeen directeur: Sonja Nuyttens

Financieel directeur: Steven Cuvelier

## Prioritair Beleid

Beleidsdoelstelling: BD1-1419: OCMW Anzegem bestrijdt kinderarmoede

*Actieplan: AP1-1419: OCMW Anzegem voert een preventief gezondheidsbeleid*

Kinderen die worden geboren in een gezin met een laag inkomen, hebben onvoldoende toegang tot de juiste gezondheidszorgen en lopen daardoor een hoger risico op een slechte gezondheid. Kwaliteitsvolle voeding is een eerste stap naar het ervaren van meer levenskwaliteit. Lekker en gezond eten hoeft niet duur te zijn.

*Actie: ACT1-1419: OCMW Anzegem voert de samenwerkingsovereenkomst met LOGO uit*

OCMW Anzegem benut de samenwerkingsovereenkomst met Logo in samenspraak met het gemeentebestuur (voor de periode van 2014-2019 voor 35 uur opleiding per jaar voor het OCMW) om actief te werken rond thema's: gezonde voeding, verslavingsproblematiek, zwaarlijvigheid, enz.

Begindatum: 01-01-2014    Einddatum: 01-01-2019    Uitvoeringstrend: Uitgevoerd

Evaluatie:

De samenwerkingsovereenkomst met LOGO liep ten einde op 1 januari 2019. In december 2019 werd een nieuwe overeenkomst goedgekeurd. Doordat in de vorige jaren nog een beperkt aantal uren niet 'opgebruikt' waren, kon er in 2019 toch nog beroep gedaan worden op LOGO voor eerste insteken voor een nieuw gezondheidsactieplan. Daarnaast was er ook voorbereidend overleg rond de lokale gezondheidsenquête en de opstart van een intergemeentelijke preventiewerking.

		Jaarrekening	Eindbudget	Initieel budget
<b>Exploitatie</b>	<b>Uitgaven</b>	<b>0,00</b>	<b>6.250,00</b>	<b>2.275,00</b>
OCMW Anzegem voert de samenwerkingsovereenkomst met LOGO uit	Uitgaven	0,00	6.250,00	2.275,00

*Actie: ACT2-1419: OCMW Anzegem promoot het gebruik van seizoensgebonden groenten en fruit*

OCMW Anzegem promoot het gebruik van seizoensgebonden groenten en fruit bij gezinnen met kinderen door de toelage voor groenten en fruit, de bedeling van groenten- en fruitpakketten, de sensibilisering via de digitale media, het organiseren van een kookworkshop in het kader van 1-2-3 euro. Cliënteel kan verder aansluiten bij de kookworkshops te Waregem.

Begindatum: 01-01-2014    Einddatum: 31-12-2019    Uitvoeringstrend: Uitgevoerd

Evaluatie:

Het OCMW koos voor een toelage voor aankoop van groenten en fruit om de gezinnen te helpen gezonde voedingsgewoonten te bestendigen. Als doelgroep worden de kinderen van 0 tot 18 jaar van gezinnen met leefloon, budgetbegeleiding, budgetbeheer en LOI weerhouden. De toelage bedraagt 10 euro per gezin per maand. In 2019 kregen 13 verschillende personen/gezinnen tussenkomsten voor een totaalbedrag van 959,13 euro.

Daarnaast kan het cliënteel verder aansluiten bij de kookworkshops te Waregem. Hieraan namen 2 personen deel.

Tot slot werden de nodige voorzieningen getroffen (aankoop frigo - diepvries...) om het mogelijk te maken verse- en diepvriesvoeding aan te bieden in de voedselbedeling (zie ook ACT3).

		Jaarrekening	Eindbudget	Initieel budget
<b>Exploitatie</b>	<b>Uitgaven</b>	<b>1.710,66</b>	<b>2.000,00</b>	<b>2.000,00</b>
OCMW Anzegem promoot het gebruik van seizoensgebonden groenten en fruit	Uitgaven	1.710,66	2.000,00	2.000,00

*Actie: ACT3-1419: OCMW Anzegem participeert in het FEAD-project (Fonds voor Europese hulp aan de meest behoeftigen)*

Met respect voor de richtlijnen m.b.t. de Europese armoededrempel werkt OCMW Anzegem verder mee aan de verspreiding van gratis voedselhulp.

Begindatum: 01-01-2014      Einddatum: 31-12-2019      Uitvoeringstrend:  Uitgevoerd

Evaluatie:


In 2019 werd de bestaande FEAD-voedselverdeling uitgebreid met verse- en diepvriesvoeding. Dit was mogelijk door het regionaal voedselverdelingsplatform Food Act 13 (een initiatief vanuit W13).

Door de uitbouw van het aanbod werd ook het aantal momenten dat voedsel kan afgehaald worden, uitgebreid naar tweewekelijks.

71 mensen openen een recht op de voedselbedeling. Per bedeling maakten gemiddeld 10 alleenstaanden en 15 gezinnen gebruik van het voor hen gratis aanbod.

*Actie: ACT28-1419: OCMW Anzegem zet aan tot beweging en een gezonde levensstijl*

OCMW Anzegem organiseert jaarlijks een gezonde maaltijd voor de kwetsbare doelgroep. De focus wordt gelegd op een gezonde levensstijl en beweging.

Begindatum: 01-01-2015      Einddatum: 31-12-2019      Uitvoeringstrend:  Uitgevoerd

Evaluatie:

In 2019 werd een kookworkshop onder begeleiding van een diëtist voor kwetsbare gezinnen georganiseerd waarbij 5 mama's en 6 kinderen aanwezig waren.

		Jaarrekening	Eindbudget	Initieel budget
<b>Exploitatie</b>	<b>Uitgaven</b>	<b>325,76</b>	<b>300,00</b>	<b>300,00</b>
OCMW Anzegem zet aan tot beweging en een gezonde levensstijl	Uitgaven	325,76	300,00	300,00

*Actieplan: AP2-1419: OCMW Anzegem biedt preventieve gezinsondersteuning*

Kinderarmoede en de aanpak ervan kunnen niet los gezien worden van de armoedesituatie en de aanpak ervan bij de gezinnen waarin deze kinderen leven. We moeten dus ook inzetten op de levensomstandigheden en vaardigheden van de (aanstaande) jonge ouders en de omgeving waarin kinderen gelukkig kunnen opgroeien.

*Actie: ACT4-1419: OCMW Anzegem pakt jaarlijks minstens 2 dossiers met kinderlast actief aan*

Het OCMW wenst verder proactief inspanningen te leveren voor de aanpak van kinderarmoede door in te zetten op een integrale benadering om op die manier de krachten binnen het gezin te versterken.

OCMW Anzegem is een actieve partner in het Huis van het Kind om een regionale aanpak uit te zetten. De verantwoordelijke maatschappelijk werker legt contacten met lokale actoren (scholen, gemeentelijke Jeugdendienst,...) om een taak als brugfiguur op zich te nemen.

Begindatum: 01-01-2014      Einddatum: 31-12-2019      Uitvoeringstrend:  Uitgevoerd

Evaluatie:

Het initiatief 'brugfiguren' dat opgestart werd in 2018, kwam in 2019 op kruissnelheid. Via externe organisaties (bijv. Kind & Gezin) maar vooral via aanmeldingen van zorgleerkrachten/directies van de Anzegemse scholen werd verschillende gezinnen aangemeld. Dit heeft geleid tot diverse begeleidingen waarmee in totaal 13 gezinnen bereikt en ondersteund werden.

Daarnaast werd dankzij de steun van Wiel in Wiel (organisatie van Textielprijs Vichte) opnieuw een Sinterklaasactiviteit en -actie georganiseerd. Op deze namiddag waren 25 volwassenen en 33 kinderen aanwezig. Er was ook een nieuw initiatief in samenwerking met vzw Toverblokjes (spelnamiddag met LEGO) waarbij 6 gezinnen werden bereikt.

Samen met het OCMW van Waregem stapte OCMW Anzegem in op een projectoproep van de POD Maatschappelijke Integratie, Armoedebestrijding en Sociale Economie met betrekking tot het effectief en efficiënt bestrijden van gezinsarmoede. Hierdoor

ontvangt OCMW Anzegem subsidies voor de werking van de brugfiguren.

		Jaarrekening	Eindbudget	Initieel budget
<b>Exploitatie</b>	<b>Ontvangsten</b>	<b>2.250,00</b>	<b>0,00</b>	<b>0,00</b>
OCMW Anzegem pakt jaarlijks minstens 2 dossiers met kinderlast actief aan	Ontvangsten	2.250,00	0,00	0,00

*Actie: ACT27-1419: OCMW Anzegem bouwt opvoedingsondersteuning en huiswerkbegeleiding van kinderen in kansarmoede uit*

Het OCMW bouwt een verdere dienstverlening uit rond opvoeding- en huiswerkbegeleiding. Het samenwerkingsverband met Katrol wordt verdergezet. Studenten uit sociale richtingen gaan 2 keer per week bij gezinnen aan huis om op frequente basis studie-ondersteuning te bieden. De focus ligt op kinderen van mensen die financieel begeleid worden uit de 2e of 3e kleuterklas of uit het 1e leerjaar. Er zullen minstens 5 gezinnen ondersteund worden. Er wordt voorzien in de aankoop van educatief materiaal en een educatief geschenk voor de kinderen. Kinderen worden naar de lokale bibliotheek, vrijetijdsaanbod en cultuurvoorstellingen toegeleid.

Begindatum: 01-01-2015      Einddatum: 31-12-2019      Uitvoeringstrend:  Uitgevoerd

Evaluatie:

Het samenwerkingsverband met Katrol rond huiswerkbegeleiding werd verdergezet. Studenten uit sociale richtingen gaan 2 keer per week bij gezinnen aan huis om studie-ondersteuning te bieden. De focus ligt op kinderen van mensen die financieel begeleid worden uit de 2e of 3e kleuterklas of uit het 1e leerjaar. In 2019 werden 13 gezinnen begeleid. Hiermee bereikten we 20 kinderen in hun thuismilieu.

In 2019 ontving het OCMW van Anzegem twee giften specifiek ter ondersteuning van de Katrolwerking.

		Jaarrekening	Eindbudget	Initieel budget
<b>Exploitatie</b>	<b>Uitgaven</b>	<b>198,09</b>	<b>1.000,00</b>	<b>1.000,00</b>
	<b>Ontvangsten</b>	<b>684,94</b>	<b>0,00</b>	<b>0,00</b>
OCMW Anzegem bouwt opvoedingsondersteuning en huiswerkbegeleiding van kinderen in kansarmoede uit	Uitgaven	198,09	1.000,00	1.000,00
	Ontvangsten	684,94	0,00	0,00

*Actie: ACT29-1419: OCMW Anzegem richt een pamberbank op*

Het OCMW voert de samenwerkingsovereenkomst met Samen Sterker verder uit en probeert de plaatselijke pamberbank verder uit te bouwen. De pamberbank wil de kosten voor luiers voor een gezin in armoede drukken door de herverdeling van luieroverschotten. Deze overschotten worden ingezameld bij de lokale bevolking, gesorteerd en verkocht aan mensen in armoede à rato van 1 euro voor 25 stuks.

Begindatum: 01-01-2015      Einddatum: 31-12-2019      Uitvoeringstrend:  Uitgevoerd

Evaluatie:

De pamberbank wil de kosten voor luiers voor een gezin in armoede drukken door de herverdeling van luieroverschotten. Deze overschotten worden ingezameld bij de lokale bevolking, gesorteerd en verkocht aan mensen in armoede à rato van € 1 voor 25 stuks.

Ook in 2019 werd dit initiatief verdergezet. Doorheen het jaar werden 26 unieke gebruikers geteld, goed voor 90 bezoeken in totaal. Gemiddeld kwamen maandelijks iets meer dan 7.5 gebruikers langs om pampers op te halen. 34 mensen openden een recht op de pamberbank.

		Jaarrekening	Eindbudget	Initieel budget
<b>Exploitatie</b>	<b>Uitgaven</b>	<b>401,32</b>	<b>405,00</b>	<b>400,00</b>
	<b>Ontvangsten</b>	<b>209,00</b>	<b>0,00</b>	<b>0,00</b>
OCMW Anzegem richt een pamberbank op	Uitgaven	401,32	405,00	400,00
	Ontvangsten	209,00	0,00	0,00

*Actie: ACT30-1419: OCMW Anzegem voorziet pedagogisch advies aan kwetsbare gezinnen*

Het OCMW wenst in te zetten op opvoedingsondersteuning. Gezinnen met vragen en noden kunnen rechtstreeks aankloppen bij het Sociaal Huis maar er wordt ook samengewerkt met scholen die doorverwijzen. Het pedagogische advies gebeurt door een externe partner die individueel en op maat werkt.

Begindatum: 01-01-2016      Einddatum: 31-12-2019      Uitvoeringstrend:  Uitgevoerd

Evaluatie:

Via de inzet van brugfiguren en waar nodig in overleg en samenwerking met externe partners, werd ook in 2019 ingezet op pedagogisch advies voor kwetsbare gezinnen.


**Actieplan: AP3-1419: OCMW Anzegem ondersteunt sociale en culturele participatie van kinderen in de maatschappij**

Mensen in armoede participeren minder aan vrijetijdsactiviteiten, omdat hen vaak de keuze ontbreekt om dit te doen. Niet alleen een beperkt inkomen bemoeilijkt vrijetijdsparticipatie, er zijn ook materiële, sociale, culturele en psychologische drempels. Deelname aan vrijetijdsactiviteiten zal het sociaal, cultureel en emotioneel kapitaal van de kinderen doen toenemen en doorbreekt daarenboven ook het sociaal isolement van de ouders.

**Actie: ACT6-1419: OCMW Anzegem ondersteunt sociale en culturele participatie van kinderen in de maatschappij**

OCMW Anzegem ondersteunt sociale en culturele participatie van kinderen in de maatschappij door een tussenkomst te verlenen aan de gezinnen die hiervoor in aanmerking komen. Het OCMW stimuleert kansarmen om gebruik te maken van de UITPAS, die lokale vrijetijdsactiviteiten betaalbaar maakt.

Door middel van de samenwerking met Huis van het Kind wordt gepoogd de lokale initiatieven toegankelijk en bereikbaar te maken voor de doelgroep (vb. speel-o-theek, bib, mamacafé).

Begindatum: 01-01-2014      Einddatum: 31-12-2019      Uitvoeringstrend:  Uitgevoerd

Evaluatie:

In 2019 werd 2495,34 euro uitgekeerd in functie van de bestrijding van kinderarmoede. Dit gaat over tussenkomsten in schoolboeken, paramedische ondersteuning, ...

		Jaarrekening	Eindbudget	Initieel budget
<b>Exploitatie</b>	<b>Uitgaven</b>	<b>2.495,34</b>	<b>3.000,00</b>	<b>3.000,00</b>
	<b>Ontvangsten</b>	<b>0,00</b>	<b>2.000,00</b>	<b>2.000,00</b>
OCMW Anzegem ondersteunt sociale en culturele participatie van kinderen in de maatschappij	Uitgaven	2.495,34	3.000,00	3.000,00
	Ontvangsten	0,00	2.000,00	2.000,00

**Beleidsdoelstelling: BD2-1419: OCMW Anzegem investeert in preventie en aanpak van problematische schuldenlast**

**Actieplan: AP4-1419: OCMW Anzegem stelt zelfredzaamheid als uiteindelijke doel in elk dossier**

Dit op maat van elk dossier. Tussenschappen volgens de mogelijkheden en vaardigheden van de mensen in kwestie: beginnen met het bewerkstelligen van een haalbaar afbetalingsplan, het bevorderen van de levenskwaliteit, het aanleren van vaardigheden (administratief, assertiviteit), het bijbrengen van kennis (rekenen, inzicht in reclame), het preventief werken naar nieuwe schulden toe, het verwerven van inzicht en het werken aan motivatie tot verandering.

**Actie: ACT7-1419: OCMW Anzegem streeft ernaar jaarlijks minstens 1 cliënt van de sociale dienst zelfredzaam te maken**

OCMW Anzegem streeft ernaar minstens 1 dossier budgetbeheer per jaar af te bouwen en de cliënt door intensieve begeleiding in zijn/haar groeiproces naar herwonnen zelfstandigheid te leiden. Via het samenwerkingsverband Budget in Zicht worden methodieken uitgewisseld door middel van intervisie. Dossiers worden jaarlijks op team besproken aan de hand van een evaluatieformulier.

Begindatum: 01-01-2014      Einddatum: 31-12-2019      Uitvoeringstrend:  Uitgevoerd

Evaluatie:

OCMW Anzegem wil de cliënten empoweren door maximaal in te zetten op de financiële verantwoordelijkheid en de vaardigheden van de cliënt zelf. Binnen de schuldhulpverlening werden er 6 dossiers budgetbeheer en 2 dossier budgetbegeleiding stopgezet. Via een intensieve wisselwerking tussen maatschappelijk werker en cliënt poogt OCMW Anzegem een duurzaam budgetmanagement te bekomen.

**Actie: ACT8-1419: OCMW Anzegem neemt deel aan het groepswerk TIPS en TRICS met CAW Stimulans en OCMW Waregem**

Via het samenwerkingsverband Budget In Zicht organiseert OCMW Anzegem in samenwerking met OCMW Waregem een groepswerk 'TIPS en TRICS'. Het groepswerk zal verder fungeren in een ruimer kader van duurzaam budgetmanagement en is specifiek bedoeld om de competenties van cliënten in schuldhulpverlening te versterken opdat zij hun financiële zelfredzaamheid verder uit kunnen bouwen.

Begindatum: 01-01-2014      Einddatum: 31-12-2019      Uitvoeringstrend:  Geblokkeerd


Evaluatie:

In 2019 werd er geen gezamenlijk initiatief genomen omwille van evaluatie en herwerking van het aanbod binnen W13.

		Jaarrekening	Eindbudget	Initieel budget
<b>Exploitatie</b>	<b>Uitgaven</b>	<b>0,00</b>	<b>75,00</b>	<b>75,00</b>
OCMW Anzegem neemt deel aan het groepswerk TIPS en TRICS met CAW Stimulans en OCMW Waregem	Uitgaven	0,00	75,00	75,00

*Actie: ACT9-1419: OCMW Anzegem leert cliënten omgaan met PC-Banking*

OCMW Anzegem stimuleert de cliënten in schuldhulpverlening om de betalingen te volgen via PC Banking, teneinde deze uiteindelijk stapsgewijs zelf uit te voeren. Om de vaardigheden van de cliënt te verhogen, worden oefensessies op de openbare PC aangeboden onder begeleiding van een maatschappelijk werker.

Begindatum: 01-01-2014      Einddatum: 31-12-2019      Uitvoeringstrend:  Uitgevoerd

Evaluatie:


OCMW Anzegem stimuleert de cliënten in budgetbeheer om de betalingen te volgen via PC Banking, teneinde deze uiteindelijk zelf uit te voeren. Om de vaardigheden van de cliënt te verhogen, wordt tijdens het budgetbegeleidingproces stelselmatig individueel geoefend tussen maatschappelijk werker en cliënt. Tevens wordt bij de opstart de bank-app geïnstalleerd zodat cliënten hier leren en kunnen gebruik van maken.

*Actieplan: AP5-1419: OCMW Anzegem heeft oog voor nazorg en terugvalpreventie*

Sommige cliënten hebben na een eerder hulpverleningstraject niet veel later opnieuw een hulpvraag. Redenen hiertoe kunnen heel verschillend zijn. Maatschappelijk werkers geven aan dat het motiveren van de cliënt tot een traject van nazorg of het vinden van een alternatief voor nazorg één van de grootste uitdagingen vormt binnen de preventieve werking.

*Actie: ACT10-1419: OCMW Anzegem biedt nazorg aan cliënten die zelfredzaam geworden zijn*

OCMW Anzegem begeleidt ex-clieënten die opnieuw zelfstandig hun budget beheren gedurende minstens 6 maanden na de stopzetting.

Begindatum: 01-01-2014      Einddatum: 31-12-2019      Uitvoeringstrend:  Uitgevoerd

Evaluatie:

OCMW Anzegem investeert in gebruiksvriendelijke tools om cliënten aan te zetten hun eigen financiën te beheren waaronder een budgetplanner en een budgetmap.

*Actieplan: AP6-1419: OCMW Anzegem sensibiliseert jongeren*

Hoe kunnen we de kinderen en jongeren verantwoord leren omgaan met geld, ongeacht het opvoedingsmilieu waarin ze opgroeien? Jongeren inzicht bieden in de consumptiemaatschappij en hen helpen om realistische verwachtingen te stellen inzake hun toekomst. Jongeren de waarde van het geld leren inschatten. Jongeren leren budgetteren. Jongeren zich leren inleven in andere situaties. Vaardigheden ontwikkelen om met geld om te gaan. Het belang van snel hulp zoeken bij problemen duiden.

*Actie: ACT11-1419: OCMW Anzegem organiseert een budgetbeurs voor scholieren in Anzegem*

OCMW Anzegem organiseert in het kader van preventie een budgetbeurs voor scholieren in Anzegem via het samenwerkingsverband Budget in Zicht.

Binnen dit samenwerkingsverband wordt gefocust op de financiële educatie van jongeren met het oog op het versterken van financiële competenties.

Begindatum: 01-01-2014      Einddatum: 31-12-2019      Uitvoeringstrend:  Uitgevoerd

Evaluatie:

In 2019 stonden diverse medewerkers in voor 8 begeleidingsmomenten bij de budgetbeurs in Waregem. We bereikten hiermee o.a. 24 leerlingen van Sint-Vincentius Anzegem.

		Jaarrekening	Eindbudget	Initieel budget
<b>Exploitatie</b>	<b>Uitgaven</b>	<b>105,27</b>	<b>250,00</b>	<b>250,00</b>
OCMW Anzegem organiseert een budgetbeurs voor scholieren in Anzegem	Uitgaven	105,27	250,00	250,00

*Actie: ACT12-1419: OCMW Anzegem schaft educatief materiaal aan inzake schuld*

OCMW Anzegem schaft educatief materiaal aan inzake de schuldproblematiek (strips voor de wachtzaal, budgetplanners, enz.).

Begindatum: 01-01-2014    Einddatum: 31-12-2019    Uitvoeringstrend:  Uitgevoerd

Evaluatie:

OCMW Anzegem kocht educatief materiaal aan zoals budgetplanners, financiële tussenbladen en strips. Deze hulpmiddelen worden bij opstart van budgetbegeleiding gebruikt om cliënten structuur aan te reiken in hun financiële planning. In 2019 dienden er geen extra uitgaven te gebeuren. De dienst ging ook aan de slag met educatief materiaal aangereikt vanuit Budget In Zicht.

		Jaarrekening	Eindbudget	Initieel budget
<b>Exploitatie</b>	<b>Uitgaven</b>	<b>0,00</b>	<b>50,00</b>	<b>50,00</b>
OCMW Anzegem schaft educatief materiaal aan inzake schuld	Uitgaven	0,00	50,00	50,00

**Beleidsdoelstelling: BD3-1419: OCMW Anzegem streeft naar een verhoging van de activiteitsgraad van de kansengroepen**

*Actieplan: AP7-1419: OCMW Anzegem bouwt mee aan de regionale activeringsstrategie*

Lokale besturen spelen een belangrijke regierol in de uitbouw van de lokale sociale economie.

De regierol bestaat uit de ontwikkeling van een beleidsvisie op lokale sociale economie en het stimuleren van een betere samenwerking op het terrein.

Het domein van de sociale economie staat voor een grote hervorming. Via het zogenaamde ondersteuningsdecreet voorziet Vlaanderen voor het eerst in middelen voor lokale besturen die de regierol opnemen onder de voorwaarde dat ze zich intergemeentelijk organiseren en zo een minimumschaal van 60.000 inwoners bereiken.

*Actie: ACT13-1419: OCMW Anzegem neemt deel aan de acties die de netwerking op het grondgebied bevorderen*

OCMW Anzegem participeert aan regionaal georganiseerde projecten.

Begindatum: 01-01-2014    Einddatum: 31-12-2019    Uitvoeringstrend:  Uitgevoerd

Evaluatie:

Sinds begin 2018 neemt een nieuwe halftijds medewerker de combinatiefunctie wijkwerkcoach/trajectbegeleider op. Hiermee sluit Anzegem aan bij de regionale ambitie van W13 die als wijkwerkorganisator inzet op het wijkwerken als activeringsinstrument. Het netwerk en regionaal overleg van trajectbegeleiders 'lerend netwerk' wordt opnieuw intenser opgevolgd.

		Jaarrekening	Eindbudget	Initieel budget
<b>Exploitatie</b>	<b>Uitgaven</b>	<b>0,00</b>	<b>0,00</b>	<b>0,00</b>
OCMW Anzegem neemt deel aan de acties die de netwerking op het grondgebied bevorderen	Uitgaven	0,00	0,00	0,00

*Actieplan: AP9-1419: OCMW Anzegem stelt tewerk in sociale economieprojecten*

Een sociaal economie-initiatief is een door de bevoegde overheid erkend initiatief voor sociale economie waarvan de lijst wordt vastgesteld door de minister bevoegd voor sociale economie.

Het OCMW stelt personen, die in aanmerking komen voor leefloon en die moeilijk hun weg vinden naar de arbeidsmarkt, te werk door een overeenkomst af te sluiten met een sociaal economie-initiatief.

Binnen het sociaal economie-initiatief heeft de werknemer het voordeel dat hij begeleid en ondersteund wordt op de werkvloer. Een evaluatie over zijn functioneren gaat door om de 3 maanden samen met de begeleider, de werknemer en de maatschappelijk werker.

Bij deze vorm van tewerkstelling ontvangt het OCMW naast de toelage bepaald door de RMI-wet (art. 36), een verhoogde toelage (beperkt tot 1,16 VE).




De tewerkstelling van 4 voltijdse equivalenten is per jaar voorzien.

**Actie: ACT16-1419: OCMW Anzegem probeert jaarlijks 4 personen via artikel 60§7 te activeren en nazorg te bieden**

OCMW Anzegem probeert jaarlijks 4 personen die leefloon genieten via artikel 60§7/TWE te activeren en nazorg te bieden in hun zoektocht naar een zinvolle activiteit of werk binnen de reguliere arbeidsmarkt.

We zetten ook in op het nieuwe systeem van wijkwerken (vroegere PWA), dat als voortraject voor Tijdelijke Werkervaring kan dienen.

Omdat dit arbeidsintensieve trajecten zijn en er nood is aan opbouw van specifieke expertise werd een halftijdse medewerker op B1-3 aangeworven. Zij zal in en voor Anzegem werken maar tegelijkertijd ook deel uitmaken van een (sub)regionaal team activering met Waregem, Deerlijk en Avelgem.

Begindatum: 01-01-2014      Einddatum: 31-12-2019      Uitvoeringstrend:  Uitgevoerd

Evaluatie:

Int totaal waren er in 2019 6 TWE-trajecten. Twee trajecten werden succesvol afgerond. Binnen één traject is verdere ondersteuning tot toeleiding naar een passende job nog lopende. De andere persoon kon instappen in een vormingstraject tot zorgkundige. Tot slot dienden twee trajecten vroegtijdig stopgezet te worden.

		Jaarrekening	Eindbudget	Initieel budget
<b>Exploitatie</b>	<b>Uitgaven</b>	<b>102.024,95</b>	<b>118.745,00</b>	<b>143.430,00</b>
	<b>Ontvangsten</b>	<b>61.383,31</b>	<b>73.360,00</b>	<b>85.122,00</b>
OCMW Anzegem probeert jaarlijks 4 personen via artikel 60§7 te activeren en nazorg te bieden	Uitgaven	102.024,95	118.745,00	143.430,00
	Ontvangsten	61.383,31	73.360,00	85.122,00

**Beleidsdoelstelling: BD4-1419: OCMW Anzegem zet in op een meer kwalitatief wonen voor kwetsbare groepen**

**Actieplan: AP10-1419: OCMW Anzegem bestrijdt energiearmoede**

Energiearmoede ontstaat als de energiekost een te grote hap neemt uit het gezinsbudget.

Zuid-West-Vlaanderen is volgens onderzoek van het Welzijnsconsortium een kwetsbare regio voor energiearmoede omdat de isolatiekwaliteit van woningen hier beduidend lager is en de energieprijzen daarbij hoger liggen dan elders in Vlaanderen. Bij lage inkomens is de energiekost trouwens het hoogst. Vaak zijn deze mensen huurders terwijl de kwaliteit van deze woningen het slechtst is op de huurmarkt. Door kosteloze FRGE-leningen aan te gaan, kan er werk gemaakt worden van een gezondere woonomgeving.

**Actie: ACT18-1419: OCMW Anzegem zorgt voor een systematische doorverwijzing naar energiesnoeiers voor een energiescan**

OCMW Anzegem zorgt voor een systematische doorverwijzing naar Energiesnoeiers voor een energiescan met het oog op passende maatregelen tot verbetering van de woning. Alle nieuwe sociale dossiers worden systematisch doorgegeven voor een screening.

Begindatum: 01-01-2014      Einddatum: 31-12-2019      Uitvoeringstrend:  Uitgevoerd

Evaluatie:

In diverse begeleidingsdossiers werd doorverwezen naar de Energiesnoeiers voor een energiescan. Er werden 55 basisscans uitgevoerd.

**Actie: ACT19-1419: OCMW Anzegem stimuleert groepsaankopen energie**

OCMW Anzegem ondersteunt groepsaankopen energie door een specifieke loketfunctie te voorzien die de nodige inlichtingen verleent en verricht de administratie ten gunste van de kansgroepen. Er wordt actief ingezet op toeleiding en begeleiding.

Begindatum: 01-01-2014      Einddatum: 31-12-2019      Uitvoeringstrend:  Uitgevoerd


Evaluatie:

Met de groepsaankoop energie wil de Provincie West-Vlaanderen haar inwoners de kans bieden om te besparen op de energierekening. Door een groot volume gezamenlijk aan te kopen via een openbare veiling kan een gunstigere prijs worden bedongen dan bij een individuele overstap. Omdat energie een grote hap uit het gezinsbudget neemt, engageerde OCMW Anzegem zich om zoveel mogelijk particulieren in te schrijven voor de groepsaankoop met speciale aandacht voor de kwetsbare doelgroepen (mensen in financiële problemen, senioren).

In 2019 kwamen 70 mensen langs waarvan 59 effectief zijn overgestapt.

*Actie: ACT21-1419: OCMW Anzegem promoot de Vlaamse energielening bij kansengroepen*

OCMW Anzegem promoot de Vlaamse Energielening bij kansengroepen als structurele maatregel tot verbetering van de (huur) woning.

Begindatum: 01-01-2014      Einddatum: 31-12-2019      Uitvoeringstrend:  Uitgevoerd

Evaluatie:

In 2019 werden er 3 aanvragen binnen de doelgroep ingediend

**Beleidsdoelstelling: BD5-1419: OCMW Anzegem bouwt aan een levensloop-zorgtraject voor senioren**

*Actieplan: AP11-1419: OCMW Anzegem werkt het zorgparcours uit*

De personen met problemen blijven langer thuis, waardoor de focus verschuift naar ambulante zorg en de directe omgeving van de mensen.


De toekomst vereist meer multidisciplinaire samenwerking tussen zorgteams die een brede dienstverlening leveren in elk stadium van de zorgketen en zorg continu verzekeren.

De aandacht verschuift naar gezondheidspreventie, wederzijdse nauwere samenwerking tussen de eerstelijnszorg en de residentiële zorg. In groeiende mate zal een beroep moeten worden gedaan op mantelzorgers, vrijwilligers en het sociaal netwerk van mensen.

Deze veranderende visie zal een nieuw samenwerkingsmodel voortbrengen, dat door professionelen zal moeten worden geleid en dit in het kader van de zorg.

*Actie: ACT23-1419: OCMW Anzegem organiseert zorgoverleggen in het kader van thuiszorgbeleid*

OCMW Anzegem streeft ernaar minstens 10 zorgoverleggen per jaar te plannen.

Begindatum: 01-01-2014      Einddatum: 31-12-2019      Uitvoeringstrend:  Uitgevoerd

Evaluatie:

In 2019 werden er 27 dossiers zorgoverleg ingediend bij het Samenwerkingsinitiatief Eerstelijnsgezondheidszorg. Van deze 27 ingediende zorg overleggen zijn er 9 overleggen met een Geïntegreerd dienst voor Thuisverzorging-zorgplan en 18 overleggen zonder zo'n zorgplan (multidisciplinair overleg).

**Beleidsdoelstelling: BD7-1419: Anzegem biedt een nabije, toegankelijke en kwaliteitsvolle dienstverlening in een Sociaal Huis aan**

*Actieplan: AP13-1419: Anzegem breidt het OCMW-gebouw uit met het oog op de realisatie van een volwaardig Sociaal Huis*

Teneinde een professionele werking te kunnen ontplooiën, is er eerst en vooral behoefte aan meer fysieke ruimte. Verder wordt eveneens ingezet op herkenbaarheid en profilering van het Sociaal Huis.

*Actie: ACT31-1419: Anzegem realiseert het verbouwproject Sociaal Huis*

Naar aanleiding van de aankoop van Escolys (grond en gebouwen) is het de bedoeling alle gemeentelijke dienstverlening er te centraleren, waaronder dus ook het Sociaal Huis. Hierdoor is het niet langer noodzakelijk om het huidig gebouw (grondig) aan te pakken.

Begindatum: 01-01-2017      Einddatum: 31-12-2019      Uitvoeringstrend:  Afgevoerd

Evaluatie:

Gelet op de nieuwe ontwikkelingen m.b.t. centralisatie van de diverse diensten en entiteiten van het lokaal bestuur op de Escolys-site, werd deze actie afgevoerd. De geplande installatie van de automatische schuifdeuren in functie van van een verbetering van de toegankelijkheid werd nog afgewerkt in de loop van 2019.

		Jaarrekening	Eindbudget	Initieel budget
<b>Investerings</b>	<b>Uitgaven</b>	<b>15.583,37</b>	<b>20.000,00</b>	<b>200.000,00</b>
Anzegem realiseert het verbouwproject Sociaal Huis	Uitgaven	15.583,37	20.000,00	200.000,00

*Actie: ACT32-1419: Sociaal Huis Anzegem digitaliseert en maakt de dienstverlening herkenbaar*

Er wordt een eigen logo ontwikkeld voor het Sociaal Huis. In dit verhaal wordt er ook aandacht aan besteed dat het bestaande

Doelstellingenrealisatie met rekeningcijfers 2019

2019


OCMW Anzegem

23/04/2020 10:23

8 / 10

OCMW-logo mee geïntegreerd wordt in het nieuwe logo.

Verder wordt ook een website voor het Sociaal Huis gerealiseerd. Deze wordt opgenomen in die van de gemeente Anzegem.

Begindatum: 01-01-2017 Einddatum: 31-12-2019 Uitvoeringstrend:  Vertraagd

Evaluatie:

Onze softwareleverancier kende vertraging in de ontwikkeling en implementatie van de vernieuwde toepassing Sierra 2.0. De effectieve implementatie is ondertussen verschoven naar begin 2021.

Ondertussen werd ook gestart met de zoektocht naar nieuwe hedendaagse software voor de planning, administratie en facturatie van de Thuiszorgdiensten.

In 2019 werden ook verdere stappen gezet om de werking en de dienstverlening van het Sociaal Huis kenbaar te maken via de vernieuwde gemeentelijke website

## Beleidsdoelstelling: BD8-1419: OCMW Anzegem ondersteunt asielzoekers en erkende vluchtelingen bij hun integratie in de gemeente

*Actieplan: AP14-1419: OCMW Anzegem wil ervoor zorgen dat asielzoekers en erkende vluchtelingen beter Nederlands spreken en begrijpen.*

*Actie: ACT33-1419: OCMW Anzegem organiseert met behulp van vrijwilligers wekelijkse lessen Nederlands*

Door de inzet van vrijwilligers is het de bedoeling asielzoekers en erkende vluchtelingen de kans te geven om binnen kleine gespreksgroepjes de basiswoordenschat Nederlands aan te leren. Doelstelling is om asielzoekers en erkende vluchtelingen reeds van bij het begin van aankomst te Anzegem onder te dompelen in een taalbad om een vlotte en snelle integratie in de lokale gemeenschap te verzekeren.

Begindatum: 01-01-2017 Einddatum: 31-12-2019 Uitvoeringstrend:  Uitgevoerd

Evaluatie:

De praatgroepen Nederlands werden wekelijks georganiseerd in de bibliotheek van Vichte. In 2019 bereikten we 22 unieke deelnemers. Er waren gemiddeld 6 deelnemers aanwezig per les. Het OCMW kon rekenen op de inzet van 7 vrijwilligers. Volgende thema's werden oa. benaderd:

- Lichaamsdelen
- Verkeer
- Cijfers
- Hulpdiensten
- Verwantschappen
- Uurwerk
- Huis (ruimtes, materiaal)
- Geld
- Vervoer

Ook het 'Taallab' (praattafel voor anderstalige ouders rond onderwijs- en aanverwante materies) werd ingericht. Op zaterdag vond een huiswerkklas plaats voor anderstaligen uit secundair onderwijs.

		Jaarrekening	Eindbudget	Initieel budget
<b>Exploitatie</b>	<b>Uitgaven</b>	<b>2.096,18</b>	<b>3.000,00</b>	<b>2.500,00</b>
OCMW Anzegem organiseert met behulp van vrijwilligers wekelijkse lessen Nederlands	Uitgaven	2.096,18	3.000,00	2.500,00

*Actieplan: AP15-1419: OCMW Anzegem sluit aan op regionale initiatieven om de integratie van asielzoekers en erkende vluchtelingen vlotter te laten verlopen*

*Actie: ACT34-1419: OCMW Anzegem werkt een systeem van buddy's en buddygezinnen uit*

OCMW Anzegem sluit aan op een regionaal initiatief (vanuit W13) om via buddy's en buddygezinnen de integratie van asielzoekers en erkende vluchtelingen vlotter te laten verlopen. Als aanvulling op de noodzakelijke professionele begeleiding helpen inwoners van onze gemeente om deze doelgroep wegwijs te maken.

In geval van traumaverwerking kunnen we beroep doen op de expertise van Solentra.

Begindatum: 01-01-2017 Einddatum: 31-12-2019

Evaluatie:

De bewoners van het lokaal opvanginitiatief krijgen ondersteuning van 1 vrijwilliger die individueel inzet op oriëntering van de bewoner binnen de gemeente Anzegem, oriëntering van het taaltraject, oriëntering richting tewerkstelling. De bewoners worden psychosociaal ondersteund. De vrijwilliger maakt de brug tussen de bewoners en de sociale dienstverleners. Waar nodig schakelt zij de lokale vzw in die eveneens individuele ondersteuning biedt door het geven van rijlessen, ondersteunen bij inschrijven van de kinderen in school, inschakeling van lokale werkgevers.

		Jaarrekening	Eindbudget	Initieel budget
<b>Exploitatie</b>	<b>Uitgaven</b>	<b>0,00</b>	<b>0,00</b>	<b>0,00</b>
OCMW Anzegem werkt een systeem van buddy's en buddygezinnen uit	Uitgaven	0,00	0,00	0,00

# Doelstellingenrekening (J1)

Periode: 2019

OCMW Anzegem (NIS 34002)

De Vierschaar 1 - 8570 Anzegem

Algemeen directeur: Sonja Nuyttens

Financieel directeur: Steven Cuvelier

	Jaarrekening			Eindbudget			Initieel budget		
	Uitgaven	Ontvangsten	Saldo	Uitgaven	Ontvangsten	Saldo	Uitgaven	Ontvangsten	Saldo
<b>00: Algemene financiering</b>	<b>134.593,55</b>	<b>526.252,24</b>	<b>391.658,69</b>	<b>135.369,00</b>	<b>524.522,00</b>	<b>389.153,00</b>	<b>135.369,00</b>	<b>1.364.864,00</b>	<b>1.229.495,00</b>
Prioritaire beleidsdoelstellingen	0,00	0,00	0,00	0,00	0,00	0,00	0,00	0,00	0,00
Exploitatie	0,00	0,00	0,00	0,00	0,00	0,00	0,00	0,00	0,00
Investerings	0,00	0,00	0,00	0,00	0,00	0,00	0,00	0,00	0,00
Financiering	0,00	0,00	0,00	0,00	0,00	0,00	0,00	0,00	0,00
Overig beleid	134.593,55	526.252,24	391.658,69	135.369,00	524.522,00	389.153,00	135.369,00	1.364.864,00	1.229.495,00
Exploitatie	23.334,20	526.252,24	502.918,04	24.108,00	524.522,00	500.414,00	24.108,00	1.364.864,00	1.340.756,00
Investerings	0,00	0,00	0,00	0,00	0,00	0,00	0,00	0,00	0,00
Financiering	111.259,35	0,00	-111.259,35	111.261,00	0,00	-111.261,00	111.261,00	0,00	-111.261,00
<b>01: Algemeen bestuur</b>	<b>410.576,32</b>	<b>3.825,78</b>	<b>-406.750,54</b>	<b>454.922,00</b>	<b>4.090,00</b>	<b>-450.832,00</b>	<b>538.662,00</b>	<b>4.090,00</b>	<b>-534.572,00</b>
Prioritaire beleidsdoelstellingen	7.791,68	0,00	-7.791,68	10.000,00	0,00	-10.000,00	100.000,00	0,00	-100.000,00
Exploitatie	0,00	0,00	0,00	0,00	0,00	0,00	0,00	0,00	0,00
Investerings	7.791,68	0,00	-7.791,68	10.000,00	0,00	-10.000,00	100.000,00	0,00	-100.000,00
Financiering	0,00	0,00	0,00	0,00	0,00	0,00	0,00	0,00	0,00
Overig beleid	402.784,64	3.825,78	-398.958,86	444.922,00	4.090,00	-440.832,00	438.662,00	4.090,00	-434.572,00
Exploitatie	375.137,20	3.825,78	-371.311,42	431.922,00	4.090,00	-427.832,00	438.662,00	4.090,00	-434.572,00
Investerings	27.647,44	0,00	-27.647,44	13.000,00	0,00	-13.000,00	0,00	0,00	0,00
Financiering	0,00	0,00	0,00	0,00	0,00	0,00	0,00	0,00	0,00
<b>02: Zorg en opvang</b>	<b>2.008.741,54</b>	<b>1.464.813,31</b>	<b>-543.928,23</b>	<b>2.134.633,00</b>	<b>1.453.175,00</b>	<b>-681.458,00</b>	<b>2.150.688,00</b>	<b>1.332.737,00</b>	<b>-817.951,00</b>
Prioritaire beleidsdoelstellingen	117.149,26	64.527,25	-52.622,01	145.075,00	75.360,00	-69.715,00	255.280,00	87.122,00	-168.158,00
Exploitatie	109.357,57	64.527,25	-44.830,32	135.075,00	75.360,00	-59.715,00	155.280,00	87.122,00	-68.158,00
Investerings	7.791,69	0,00	-7.791,69	10.000,00	0,00	-10.000,00	100.000,00	0,00	-100.000,00
Financiering	0,00	0,00	0,00	0,00	0,00	0,00	0,00	0,00	0,00
Overig beleid	1.891.592,28	1.400.286,06	-491.306,22	1.989.558,00	1.377.815,00	-611.743,00	1.895.408,00	1.245.615,00	-649.793,00
Exploitatie	1.872.859,17	1.400.729,94	-472.129,23	1.968.558,00	1.377.815,00	-590.743,00	1.895.408,00	1.245.615,00	-649.793,00
Investerings	18.733,11	-443,88	-19.176,99	21.000,00	0,00	-21.000,00	0,00	0,00	0,00
Financiering	0,00	0,00	0,00	0,00	0,00	0,00	0,00	0,00	0,00
<b>Totalen</b>	<b>2.553.911,41</b>	<b>1.994.891,33</b>	<b>-559.020,08</b>	<b>2.724.924,00</b>	<b>1.981.787,00</b>	<b>-743.137,00</b>	<b>2.824.719,00</b>	<b>2.701.691,00</b>	<b>-123.028,00</b>
Exploitatie	2.380.688,14	1.995.335,21	-385.352,93	2.559.663,00	1.981.787,00	-577.876,00	2.513.458,00	2.701.691,00	188.233,00
Investerings	61.963,92	-443,88	-62.407,80	54.000,00	0,00	-54.000,00	200.000,00	0,00	-200.000,00
Financiering	111.259,35	0,00	-111.259,35	111.261,00	0,00	-111.261,00	111.261,00	0,00	-111.261,00

# Financiële toestand van de jaarrekening



Periode: 2019

OCMW Anzegem (NIS 34002)

De Vierschaar 1 - 8570 Anzegem

Algemeen directeur: Sonja Nuyttens

Financieel directeur: Steven Cuvelier

Resultaat op kasbasis	Jaarrekening	Eindbudget	Initieel budget
<b>I. Exploitantiebudget (B-A)</b>	<b>-385.352,93</b>	<b>-577.876,00</b>	<b>188.233,00</b>
A. Uitgaven	2.380.688,14	2.559.663,00	2.513.458,00
B. Ontvangsten	1.995.335,21	1.981.787,00	2.701.691,00
1b. Algemene werkingsbijdrage van andere lokale overheden	150.000,00	150.000,00	990.000,00
2. Overige	1.845.335,21	1.831.787,00	1.711.691,00
<b>II. Investeringsbudget (B-A)</b>	<b>-62.407,80</b>	<b>-54.000,00</b>	<b>-200.000,00</b>
A. Uitgaven	61.963,92	54.000,00	200.000,00
B. Ontvangsten	-443,88	0,00	0,00
<b>III. Andere (B-A)</b>	<b>-111.259,35</b>	<b>-111.261,00</b>	<b>-111.261,00</b>
A. Uitgaven	111.259,35	111.261,00	111.261,00
1. Aflossing financiële schulden	111.259,35	111.261,00	111.261,00
a. Periodieke aflossingen	111.259,35	111.261,00	111.261,00
B. Ontvangsten	0,00	0,00	0,00
1. Op te nemen leningen en leasings	0,00	0,00	0,00
<b>IV. Budgettaire resultaat boekjaar (I+II+III)</b>	<b>-559.020,08</b>	<b>-743.137,00</b>	<b>-123.028,00</b>
<b>V. Gecumuleerde budgettaire resultaat vorig boekjaar</b>	<b>1.734.932,21</b>	<b>1.734.932,21</b>	<b>148.752,03</b>
<b>VI. Gecumuleerde budgettaire resultaat (IV+V)</b>	<b>1.175.912,13</b>	<b>991.795,21</b>	<b>25.724,03</b>
<b>VII. Bestemde gelden (toestand op 31 december)</b>	<b>3.911,81</b>	<b>12.647,16</b>	<b>16.158,16</b>
B. Bestemde gelden voor investeringen	3.911,81	12.647,16	16.158,16
<b>VIII. Resultaat op kasbasis (VI-VII)</b>	<b>1.172.000,32</b>	<b>979.148,05</b>	<b>9.565,87</b>

Autofinancieringsmarge	Jaarrekening	Eindbudget	Initieel budget
<b>I. Financieel draagvlak (A-B)</b>	<b>-365.106,59</b>	<b>-557.628,00</b>	<b>208.481,00</b>
A. Exploitantieontvangsten	1.995.335,21	1.981.787,00	2.701.691,00
B. Exploitantie-uitgaven exclusief de nettokosten van schulden (1-2)	2.360.441,80	2.539.415,00	2.493.210,00
1. Exploitantie-uitgaven	2.380.688,14	2.559.663,00	2.513.458,00
2. Nettokosten van schulden	20.246,34	20.248,00	20.248,00
<b>II. Netto periodieke leningsuitgaven (A+B)</b>	<b>131.505,69</b>	<b>131.509,00</b>	<b>131.509,00</b>
A. Netto-aflossingen van schulden	111.259,35	111.261,00	111.261,00
B. Nettokosten van schulden	20.246,34	20.248,00	20.248,00
<b>III. Autofinancieringsmarge (I-II)</b>	<b>-496.612,28</b>	<b>-689.137,00</b>	<b>76.972,00</b>

# DE FINANCIËLE NOTA



## Exploitatierkening (J2)

Periode: 2019

OCMW Anzegem (NIS 34002)

De Vierschaar 1 - 8570 Anzegem

Algemeen directeur: Sonja Nuyttens

Financieel directeur: Steven Cuvelier

	Jaarrekening			Eindbudget			Initieel budget		
	Uitgaven	Ontvangsten	Saldo	Uitgaven	Ontvangsten	Saldo	Uitgaven	Ontvangsten	Saldo
<b>00: Algemene financiering</b>	23.334,20	526.252,24	502.918,04	24.108,00	524.522,00	500.414,00	24.108,00	1.364.864,00	1.340.756,00
<b>01: Algemeen bestuur</b>	375.137,20	3.825,78	-371.311,42	431.922,00	4.090,00	-427.832,00	438.662,00	4.090,00	-434.572,00
<b>02: Zorg en opvang</b>	1.982.216,74	1.465.257,19	-516.959,55	2.103.633,00	1.453.175,00	-650.458,00	2.050.688,00	1.332.737,00	-717.951,00
<b>Totalen</b>	2.380.688,14	1.995.335,21	-385.352,93	2.559.663,00	1.981.787,00	-577.876,00	2.513.458,00	2.701.691,00	188.233,00





## De investeringsverrichtingen van het financiële boekjaar (J3)

Periode: 2019

OCMW Anzegem (NIS 34002)

De Vierschaar 1 - 8570 Anzegem

Algemeen directeur: Sonja Nuyttens

Financieel directeur: Steven Cuvelier

	Jaarrekening			Eindbudget			Initieel budget		
	Uitgaven	Ontvangsten	Saldo	Uitgaven	Ontvangsten	Saldo	Uitgaven	Ontvangsten	Saldo
<b>00: Algemene financiering</b>	0,00	0,00	0,00	0,00	0,00	0,00	0,00	0,00	0,00
<b>01: Algemeen bestuur</b>	35.439,12	0,00	-35.439,12	23.000,00	0,00	-23.000,00	100.000,00	0,00	-100.000,00
<b>02: Zorg en opvang</b>	26.524,80	-443,88	-26.968,68	31.000,00	0,00	-31.000,00	100.000,00	0,00	-100.000,00
<b>Totalen</b>	<b>61.963,92</b>	<b>-443,88</b>	<b>-62.407,80</b>	<b>54.000,00</b>	<b>0,00</b>	<b>-54.000,00</b>	<b>200.000,00</b>	<b>0,00</b>	<b>-200.000,00</b>

# De rekening van een afgesloten investeringsenveloppe (J4)

Periode: 2019

OCMW Anzegem (NIS 34002)

De Vierschaar 1 - 8570 Anzegem

Algemeen directeur: Sonja Nuyttens

Financieel directeur: Steven Cuvelier

## IE1-1419 Pr 1/2014 - Erelaan en omgevingswerken assistentiewoningen Residentie Heirwege

Deel 1: UITGAVEN	Totaal aanrekeningen	Eindbudget	Initieel budget
<b>I. Investerings in financiële vaste activa</b>	<b>0,00</b>	<b>0,00</b>	<b>0,00</b>
A. Extern verzelfstandigde agentschappen	0,00	0,00	0,00
B. Intergemeentelijk samenwerkingsverbanden en soortgelijke entiteiten	0,00	0,00	0,00
C. Publiek-Private Samenwerkingsverbanden	0,00	0,00	0,00
D. OCMW-verenigingen	0,00	0,00	0,00
E. Andere financiële vaste activa	0,00	0,00	0,00
<b>II. Investerings in materiële vaste activa</b>	<b>0,00</b>	<b>50.000,00</b>	<b>50.000,00</b>
A. Gemeenschapsgoederen en bedrijfsmatige materiële vaste activa	0,00	50.000,00	50.000,00
1. Terreinen en gebouwen	0,00	50.000,00	50.000,00
2. Wegen en overige infrastructuur	0,00	0,00	0,00
3. Roerende goederen	0,00	0,00	0,00
4. Leasing en soortgelijke rechten	0,00	0,00	0,00
5. Erfgoed	0,00	0,00	0,00
B. Overige materiële vaste activa	0,00	0,00	0,00
1. Onroerende goederen	0,00	0,00	0,00
2. Roerende goederen	0,00	0,00	0,00
C. Vooruitbetalingen op investeringen in materiële vast activa	0,00	0,00	0,00
<b>III. Investerings in immateriële vaste activa</b>	<b>0,00</b>	<b>0,00</b>	<b>0,00</b>
<b>IV. Toegestane investeringssubsidies</b>	<b>0,00</b>	<b>0,00</b>	<b>0,00</b>
<b>V. TOTAAL UITGAVEN</b>	<b>0,00</b>	<b>50.000,00</b>	<b>50.000,00</b>

Deel 2: ONTVANGSTEN	Totaal aanrekeningen
<b>I. Verkoop van financiële vaste activa</b>	<b>0,00</b>
A. Extern verzelfstandigde agentschappen	0,00
B. Intergemeentelijk samenwerkingsverbanden en soortgelijke entiteiten	0,00
C. Publiek-Private Samenwerkingsverbanden	0,00
D. OCMW-verenigingen	0,00
E. Andere financiële vaste activa	0,00
<b>II. Verkoop van materiële vaste activa</b>	<b>0,00</b>
A. Gemeenschapsgoederen en bedrijfsmatige materiële vaste activa	0,00

Deel 2: ONTVANGSTEN	Totaal aanrekeningen
1. Terreinen en gebouwen	0,00
2. Wegen en overige infrastructuur	0,00
3. Roerende goederen	0,00
4. Leasing en soortgelijke rechten	0,00
5. Erfgoed	0,00
B. Overige materiële vaste activa	0,00
1. Onroerende goederen	0,00
2. Roerende goederen	0,00
C. Ontvangen vooruitbetalingen op de verkoop van materiële vaste activa	0,00
<b>III. Verkoop van immateriële vaste activa</b>	<b>0,00</b>
<b>IV. Investeringsubsidies en -schenkingen</b>	<b>0,00</b>
<b>V. TOTAAL ONTVANGSTEN</b>	<b>0,00</b>

### IE4-1419 Project 1/2015 - ICT-uitrusting

Deel 1: UITGAVEN	Totaal aanrekeningen	Eindbudget	Initieel budget
<b>I. Investerings in financiële vaste activa</b>	<b>0,00</b>	<b>0,00</b>	<b>0,00</b>
A. Extern verzelfstandigde agentschappen	0,00	0,00	0,00
B. Intergemeentelijk samenwerkingsverbanden en soortgelijke entiteiten	0,00	0,00	0,00
C. Publiek-Private Samenwerkingsverbanden	0,00	0,00	0,00
D. OCMW-verenigingen	0,00	0,00	0,00
E. Andere financiële vaste activa	0,00	0,00	0,00
<b>II. Investerings in materiële vaste activa</b>	<b>26.535,41</b>	<b>34.000,00</b>	<b>50.000,00</b>
A. Gemeenschapsgoederen en bedrijfsmatige materiële vaste activa	26.535,41	34.000,00	50.000,00
1. Terreinen en gebouwen	0,00	0,00	0,00
2. Wegen en overige infrastructuur	0,00	0,00	0,00
3. Roerende goederen	26.535,41	34.000,00	50.000,00
4. Leasing en soortgelijke rechten	0,00	0,00	0,00
5. Erfgoed	0,00	0,00	0,00
B. Overige materiële vaste activa	0,00	0,00	0,00
1. Onroerende goederen	0,00	0,00	0,00
2. Roerende goederen	0,00	0,00	0,00
C. Vooruitbetalingen op investeringen in materiële vast activa	0,00	0,00	0,00
<b>III. Investerings in immateriële vaste activa</b>	<b>0,00</b>	<b>0,00</b>	<b>0,00</b>
<b>IV. Toegestane investeringsubsidies</b>	<b>0,00</b>	<b>0,00</b>	<b>0,00</b>
<b>V. TOTAAL UITGAVEN</b>	<b>26.535,41</b>	<b>34.000,00</b>	<b>50.000,00</b>

Deel 2: ONTVANGSTEN	Totaal aanrekeningen
<b>I. Verkoop van financiële vaste activa</b>	<b>0,00</b>
A. Extern verzelfstandigde agentschappen	0,00
B. Intergemeentelijk samenwerkingsverbanden en soortgelijke entiteiten	0,00
C. Publiek-Private Samenwerkingsverbanden	0,00
D. OCMW-verenigingen	0,00
E. Andere financiële vaste activa	0,00
<b>II. Verkoop van materiële vaste activa</b>	<b>0,00</b>
A. Gemeenschapsgoederen en bedrijfsmatige materiële vaste activa	0,00
1. Terreinen en gebouwen	0,00
2. Wegen en overige infrastructuur	0,00
3. Roerende goederen	0,00
4. Leasing en soortgelijke rechten	0,00
5. Erfgoed	0,00
B. Overige materiële vaste activa	0,00
1. Onroerende goederen	0,00
2. Roerende goederen	0,00
C. Ontvangen vooruitbetalingen op de verkoop van materiële vaste activa	0,00
<b>III. Verkoop van immateriële vaste activa</b>	<b>0,00</b>
<b>IV. Investeringsubsidies en -schenkingen</b>	<b>0,00</b>
<b>V. TOTAAL ONTVANGSTEN</b>	<b>0,00</b>

## IE6-1419 Project 1/2018 - ICT-uitrusting

Deel 1: UITGAVEN	Totaal aanrekeningen	Eindbudget	Initieel budget
<b>I. Investerings in financiële vaste activa</b>	<b>0,00</b>	<b>0,00</b>	<b>0,00</b>
A. Extern verzelfstandigde agentschappen	0,00	0,00	0,00
B. Intergemeentelijk samenwerkingsverbanden en soortgelijke entiteiten	0,00	0,00	0,00
C. Publiek-Private Samenwerkingsverbanden	0,00	0,00	0,00
D. OCMW-verenigingen	0,00	0,00	0,00
E. Andere financiële vaste activa	0,00	0,00	0,00
<b>II. Investerings in materiële vaste activa</b>	<b>20.000,00</b>	<b>40.000,00</b>	<b>55.000,00</b>
A. Gemeenschapsgoederen en bedrijfsmatige materiële vaste activa	20.000,00	40.000,00	55.000,00
1. Terreinen en gebouwen	0,00	0,00	0,00
2. Wegen en overige infrastructuur	0,00	0,00	0,00
3. Roerende goederen	20.000,00	40.000,00	55.000,00
4. Leasing en soortgelijke rechten	0,00	0,00	0,00
5. Erfgoed	0,00	0,00	0,00
B. Overige materiële vaste activa	0,00	0,00	0,00
1. Onroerende goederen	0,00	0,00	0,00
2. Roerende goederen	0,00	0,00	0,00
C. Vooruitbetalingen op investeringen in materiële vast activa	0,00	0,00	0,00
<b>III. Investerings in immateriële vaste activa</b>	<b>0,00</b>	<b>0,00</b>	<b>0,00</b>
<b>IV. Toegestane investeringssubsidies</b>	<b>0,00</b>	<b>0,00</b>	<b>0,00</b>
<b>V. TOTAAL UITGAVEN</b>	<b>20.000,00</b>	<b>40.000,00</b>	<b>55.000,00</b>

Deel 2: ONTVANGSTEN	Totaal aanrekeningen
<b>I. Verkoop van financiële vaste activa</b>	<b>0,00</b>
A. Extern verzelfstandigde agentschappen	0,00
B. Intergemeentelijk samenwerkingsverbanden en soortgelijke entiteiten	0,00
C. Publiek-Private Samenwerkingsverbanden	0,00
D. OCMW-verenigingen	0,00
E. Andere financiële vaste activa	0,00
<b>II. Verkoop van materiële vaste activa</b>	<b>0,00</b>
A. Gemeenschapsgoederen en bedrijfsmatige materiële vaste activa	0,00
1. Terreinen en gebouwen	0,00
2. Wegen en overige infrastructuur	0,00
3. Roerende goederen	0,00
4. Leasing en soortgelijke rechten	0,00
5. Erfgoed	0,00
B. Overige materiële vaste activa	0,00

Deel 2: ONTVANGSTEN	Totaal aanrekeningen
1. Onroerende goederen	0,00
2. Roerende goederen	0,00
C. Ontvangen vooruitbetalingen op de verkoop van materiële vaste activa	0,00
<b>III. Verkoop van immateriële vaste activa</b>	<b>0,00</b>
<b>IV. Investeringsubsidies en -schenkingen</b>	<b>0,00</b>
<b>V. TOTAAL ONTVANGSTEN</b>	<b>0,00</b>

### IE10-1419 Project 7/2014 - Grote onderhoudswerken bejaardenwoningen Sint-Arnolduslaan

Deel 1: UITGAVEN	Totaal aanrekeningen	Eindbudget	Initieel budget
<b>I. Investerings in financiële vaste activa</b>	<b>0,00</b>	<b>0,00</b>	<b>0,00</b>
A. Extern verzelfstandigde agentschappen	0,00	0,00	0,00
B. Intergemeentelijk samenwerkingsverbanden en soortgelijke entiteiten	0,00	0,00	0,00
C. Publiek-Private Samenwerkingsverbanden	0,00	0,00	0,00
D. OCMW-verenigingen	0,00	0,00	0,00
E. Andere financiële vaste activa	0,00	0,00	0,00
<b>II. Investerings in materiële vaste activa</b>	<b>107.738,41</b>	<b>175.000,00</b>	<b>175.000,00</b>
A. Gemeenschapsgoederen en bedrijfsmatige materiële vaste activa	107.738,41	175.000,00	175.000,00
1. Terreinen en gebouwen	102.875,13	175.000,00	175.000,00
2. Wegen en overige infrastructuur	0,00	0,00	0,00
3. Roerende goederen	4.863,28	0,00	0,00
4. Leasing en soortgelijke rechten	0,00	0,00	0,00
5. Erfgoed	0,00	0,00	0,00
B. Overige materiële vaste activa	0,00	0,00	0,00
1. Onroerende goederen	0,00	0,00	0,00
2. Roerende goederen	0,00	0,00	0,00
C. Vooruitbetalingen op investeringen in materiële vast activa	0,00	0,00	0,00
<b>III. Investerings in immateriële vaste activa</b>	<b>0,00</b>	<b>0,00</b>	<b>0,00</b>
<b>IV. Toegestane investeringsubsidies</b>	<b>0,00</b>	<b>0,00</b>	<b>0,00</b>
<b>V. TOTAAL UITGAVEN</b>	<b>107.738,41</b>	<b>175.000,00</b>	<b>175.000,00</b>

Deel 2: ONTVANGSTEN	Totaal aanrekeningen
<b>I. Verkoop van financiële vaste activa</b>	<b>0,00</b>
A. Extern verzelfstandigde agentschappen	0,00
B. Intergemeentelijk samenwerkingsverbanden en soortgelijke entiteiten	0,00
C. Publiek-Private Samenwerkingsverbanden	0,00

Deel 2: ONTVANGSTEN	Totaal aanrekeningen
D. OCMW-verenigingen	0,00
E. Andere financiële vaste activa	0,00
<b>II. Verkoop van materiële vaste activa</b>	<b>0,00</b>
A. Gemeenschapsgoederen en bedrijfsmatige materiële vaste activa	0,00
1. Terreinen en gebouwen	0,00
2. Wegen en overige infrastructuur	0,00
3. Roerende goederen	0,00
4. Leasing en soortgelijke rechten	0,00
5. Erfgoed	0,00
B. Overige materiële vaste activa	0,00
1. Onroerende goederen	0,00
2. Roerende goederen	0,00
C. Ontvangen vooruitbetalingen op de verkoop van materiële vaste activa	0,00
<b>III. Verkoop van immateriële vaste activa</b>	<b>0,00</b>
<b>IV. Investeringsubsidies en -schenkingen</b>	<b>0,00</b>
<b>V. TOTAAL ONTVANGSTEN</b>	<b>0,00</b>

## IE11-1419 Globale voorziening toekomstige investeringsuitgaven LOI

Deel 1: UITGAVEN	Totaal aanrekeningen
<b>I. Investerings in financiële vaste activa</b>	<b>0,00</b>
A. Extern verzelfstandigde agentschappen	0,00
B. Intergemeentelijk samenwerkingsverbanden en soortgelijke entiteiten	0,00
C. Publiek-Private Samenwerkingsverbanden	0,00
D. OCMW-verenigingen	0,00
E. Andere financiële vaste activa	0,00
<b>II. Investerings in materiële vaste activa</b>	<b>0,00</b>
A. Gemeenschapsgoederen en bedrijfsmatige materiële vaste activa	0,00
1. Terreinen en gebouwen	0,00
2. Wegen en overige infrastructuur	0,00
3. Roerende goederen	0,00
4. Leasing en soortgelijke rechten	0,00
5. Erfgoed	0,00
B. Overige materiële vaste activa	0,00
1. Onroerende goederen	0,00
2. Roerende goederen	0,00
C. Vooruitbetalingen op investeringen in materiële vast activa	0,00
<b>III. Investerings in immateriële vaste activa</b>	<b>0,00</b>
<b>IV. Toegestane investeringssubsidies</b>	<b>0,00</b>
<b>V. TOTAAL UITGAVEN</b>	<b>0,00</b>

Deel 2: ONTVANGSTEN	Totaal aanrekeningen	Eindbudget
<b>I. Verkoop van financiële vaste activa</b>	<b>0,00</b>	<b>0,00</b>
A. Extern verzelfstandigde agentschappen	0,00	0,00
B. Intergemeentelijk samenwerkingsverbanden en soortgelijke entiteiten	0,00	0,00
C. Publiek-Private Samenwerkingsverbanden	0,00	0,00
D. OCMW-verenigingen	0,00	0,00
E. Andere financiële vaste activa	0,00	0,00
<b>II. Verkoop van materiële vaste activa</b>	<b>0,00</b>	<b>0,00</b>
A. Gemeenschapsgoederen en bedrijfsmatige materiële vaste activa	0,00	0,00
1. Terreinen en gebouwen	0,00	0,00
2. Wegen en overige infrastructuur	0,00	0,00
3. Roerende goederen	0,00	0,00
4. Leasing en soortgelijke rechten	0,00	0,00
5. Erfgoed	0,00	0,00
B. Overige materiële vaste activa	0,00	0,00



Deel 2: ONTVANGSTEN	Totaal aanrekeningen	Eindbudget
1. Onroerende goederen	0,00	0,00
2. Roerende goederen	0,00	0,00
C. Ontvangen vooruitbetalingen op de verkoop van materiële vaste activa	0,00	0,00
<b>III. Verkoop van immateriële vaste activa</b>	<b>0,00</b>	<b>0,00</b>
<b>IV. Investeringsubsidies en -schenkingen</b>	<b>-63.264,17</b>	<b>-3.209,00</b>
<b>V. TOTAAL ONTVANGSTEN</b>	<b>-63.264,17</b>	<b>-3.209,00</b>

### IE15-1419 Pr 1/2017 - Renovatie assistentiewoningen residentie Heirwege

Deel 1: UITGAVEN	Totaal aanrekeningen	Eindbudget	Initieel budget
<b>I. Investerings in financiële vaste activa</b>	<b>0,00</b>	<b>0,00</b>	<b>0,00</b>
A. Extern verzelfstandigde agentschappen	0,00	0,00	0,00
B. Intergemeentelijk samenwerkingsverbanden en soortgelijke entiteiten	0,00	0,00	0,00
C. Publiek-Private Samenwerkingsverbanden	0,00	0,00	0,00
D. OCMW-verenigingen	0,00	0,00	0,00
E. Andere financiële vaste activa	0,00	0,00	0,00
<b>II. Investerings in materiële vaste activa</b>	<b>36.626,78</b>	<b>50.000,00</b>	<b>100.000,00</b>
A. Gemeenschapsgoederen en bedrijfsmatige materiële vaste activa	36.626,78	50.000,00	100.000,00
1. Terreinen en gebouwen	36.626,78	50.000,00	100.000,00
2. Wegen en overige infrastructuur	0,00	0,00	0,00
3. Roerende goederen	0,00	0,00	0,00
4. Leasing en soortgelijke rechten	0,00	0,00	0,00
5. Erfgoed	0,00	0,00	0,00
B. Overige materiële vaste activa	0,00	0,00	0,00
1. Onroerende goederen	0,00	0,00	0,00
2. Roerende goederen	0,00	0,00	0,00
C. Vooruitbetalingen op investeringen in materiële vast activa	0,00	0,00	0,00
<b>III. Investerings in immateriële vaste activa</b>	<b>0,00</b>	<b>0,00</b>	<b>0,00</b>
<b>IV. Toegestane investeringsubsidies</b>	<b>0,00</b>	<b>0,00</b>	<b>0,00</b>
<b>V. TOTAAL UITGAVEN</b>	<b>36.626,78</b>	<b>50.000,00</b>	<b>100.000,00</b>

Deel 2: ONTVANGSTEN	Totaal aanrekeningen
<b>I. Verkoop van financiële vaste activa</b>	<b>0,00</b>
A. Extern verzelfstandigde agentschappen	0,00
B. Intergemeentelijk samenwerkingsverbanden en soortgelijke entiteiten	0,00
C. Publiek-Private Samenwerkingsverbanden	0,00

Deel 2: ONTVANGSTEN	Totaal aanrekeningen
D. OCMW-verenigingen	0,00
E. Andere financiële vaste activa	0,00
<b>II. Verkoop van materiële vaste activa</b>	<b>0,00</b>
A. Gemeenschapsgoederen en bedrijfsmatige materiële vaste activa	0,00
1. Terreinen en gebouwen	0,00
2. Wegen en overige infrastructuur	0,00
3. Roerende goederen	0,00
4. Leasing en soortgelijke rechten	0,00
5. Erfgoed	0,00
B. Overige materiële vaste activa	0,00
1. Onroerende goederen	0,00
2. Roerende goederen	0,00
C. Ontvangen vooruitbetalingen op de verkoop van materiële vaste activa	0,00
<b>III. Verkoop van immateriële vaste activa</b>	<b>0,00</b>
<b>IV. Investeringsubsidies en -schenkingen</b>	<b>0,00</b>
<b>V. TOTAAL ONTVANGSTEN</b>	<b>0,00</b>

## IE16-1419 Pr 2/2017 - Aanschaf AED-toestel

Deel 1: UITGAVEN	Totaal aanrekeningen	Eindbudget	Initieel budget
<b>I. Investerings in financiële vaste activa</b>	<b>0,00</b>	<b>0,00</b>	<b>0,00</b>
A. Extern verzelfstandigde agentschappen	0,00	0,00	0,00
B. Intergemeentelijk samenwerkingsverbanden en soortgelijke entiteiten	0,00	0,00	0,00
C. Publiek-Private Samenwerkingsverbanden	0,00	0,00	0,00
D. OCMW-verenigingen	0,00	0,00	0,00
E. Andere financiële vaste activa	0,00	0,00	0,00
<b>II. Investerings in materiële vaste activa</b>	<b>1.866,84</b>	<b>5.000,00</b>	<b>5.000,00</b>
A. Gemeenschapsgoederen en bedrijfsmatige materiële vaste activa	1.866,84	5.000,00	5.000,00
1. Terreinen en gebouwen	0,00	0,00	0,00
2. Wegen en overige infrastructuur	0,00	0,00	0,00
3. Roerende goederen	1.866,84	5.000,00	5.000,00
4. Leasing en soortgelijke rechten	0,00	0,00	0,00
5. Erfgoed	0,00	0,00	0,00
B. Overige materiële vaste activa	0,00	0,00	0,00
1. Onroerende goederen	0,00	0,00	0,00
2. Roerende goederen	0,00	0,00	0,00
C. Vooruitbetalingen op investeringen in materiële vast activa	0,00	0,00	0,00
<b>III. Investerings in immateriële vaste activa</b>	<b>0,00</b>	<b>0,00</b>	<b>0,00</b>
<b>IV. Toegestane investeringssubsidies</b>	<b>0,00</b>	<b>0,00</b>	<b>0,00</b>
<b>V. TOTAAL UITGAVEN</b>	<b>1.866,84</b>	<b>5.000,00</b>	<b>5.000,00</b>

Deel 2: ONTVANGSTEN	Totaal aanrekeningen
<b>I. Verkoop van financiële vaste activa</b>	<b>0,00</b>
A. Extern verzelfstandigde agentschappen	0,00
B. Intergemeentelijk samenwerkingsverbanden en soortgelijke entiteiten	0,00
C. Publiek-Private Samenwerkingsverbanden	0,00
D. OCMW-verenigingen	0,00
E. Andere financiële vaste activa	0,00
<b>II. Verkoop van materiële vaste activa</b>	<b>0,00</b>
A. Gemeenschapsgoederen en bedrijfsmatige materiële vaste activa	0,00
1. Terreinen en gebouwen	0,00
2. Wegen en overige infrastructuur	0,00
3. Roerende goederen	0,00
4. Leasing en soortgelijke rechten	0,00
5. Erfgoed	0,00
B. Overige materiële vaste activa	0,00

Deel 2: ONTVANGSTEN	Totaal aanrekeningen
1. Onroerende goederen	0,00
2. Roerende goederen	0,00
C. Ontvangen vooruitbetalingen op de verkoop van materiële vaste activa	0,00
<b>III. Verkoop van immateriële vaste activa</b>	<b>0,00</b>
<b>IV. Investeringsubsidies en -schenkingen</b>	<b>0,00</b>
<b>V. TOTAAL ONTVANGSTEN</b>	<b>0,00</b>

### IE17-1419 Pr 3/2017 - Ereloon en werken aanpassen OCMW-gebouw tot Sociaal Huis

Deel 1: UITGAVEN	Totaal aanrekeningen	Eindbudget	Initieel budget
<b>I. Investerings in financiële vaste activa</b>	<b>0,00</b>	<b>0,00</b>	<b>0,00</b>
A. Extern verzelfstandigde agentschappen	0,00	0,00	0,00
B. Intergemeentelijk samenwerkingsverbanden en soortgelijke entiteiten	0,00	0,00	0,00
C. Publiek-Private Samenwerkingsverbanden	0,00	0,00	0,00
D. OCMW-verenigingen	0,00	0,00	0,00
E. Andere financiële vaste activa	0,00	0,00	0,00
<b>II. Investerings in materiële vaste activa</b>	<b>24.439,12</b>	<b>820.000,00</b>	<b>1.250.000,00</b>
A. Gemeenschapsgoederen en bedrijfsmatige materiële vaste activa	24.439,12	820.000,00	1.250.000,00
1. Terreinen en gebouwen	24.439,12	820.000,00	1.250.000,00
2. Wegen en overige infrastructuur	0,00	0,00	0,00
3. Roerende goederen	0,00	0,00	0,00
4. Leasing en soortgelijke rechten	0,00	0,00	0,00
5. Erfgoed	0,00	0,00	0,00
B. Overige materiële vaste activa	0,00	0,00	0,00
1. Onroerende goederen	0,00	0,00	0,00
2. Roerende goederen	0,00	0,00	0,00
C. Vooruitbetalingen op investeringen in materiële vast activa	0,00	0,00	0,00
<b>III. Investerings in immateriële vaste activa</b>	<b>0,00</b>	<b>0,00</b>	<b>0,00</b>
<b>IV. Toegestane investeringsubsidies</b>	<b>0,00</b>	<b>0,00</b>	<b>0,00</b>
<b>V. TOTAAL UITGAVEN</b>	<b>24.439,12</b>	<b>820.000,00</b>	<b>1.250.000,00</b>

Deel 2: ONTVANGSTEN	Totaal aanrekeningen
<b>I. Verkoop van financiële vaste activa</b>	<b>0,00</b>
A. Extern verzelfstandigde agentschappen	0,00
B. Intergemeentelijk samenwerkingsverbanden en soortgelijke entiteiten	0,00
C. Publiek-Private Samenwerkingsverbanden	0,00

Deel 2: ONTVANGSTEN	Totaal aanrekeningen
D. OCMW-verenigingen	0,00
E. Andere financiële vaste activa	0,00
<b>II. Verkoop van materiële vaste activa</b>	<b>0,00</b>
A. Gemeenschapsgoederen en bedrijfsmatige materiële vaste activa	0,00
1. Terreinen en gebouwen	0,00
2. Wegen en overige infrastructuur	0,00
3. Roerende goederen	0,00
4. Leasing en soortgelijke rechten	0,00
5. Erfgoed	0,00
B. Overige materiële vaste activa	0,00
1. Onroerende goederen	0,00
2. Roerende goederen	0,00
C. Ontvangen vooruitbetalingen op de verkoop van materiële vaste activa	0,00
<b>III. Verkoop van immateriële vaste activa</b>	<b>0,00</b>
<b>IV. Investeringsubsidies en -schenkingen</b>	<b>0,00</b>
<b>V. TOTAAL ONTVANGSTEN</b>	<b>0,00</b>

## IE18-1419 Pr 2/2018 - Meubilair Sociaal Huis

Deel 1: UITGAVEN	Totaal aanrekeningen	Eindbudget	Initieel budget
<b>I. Investerings in financiële vaste activa</b>	<b>0,00</b>	<b>0,00</b>	<b>0,00</b>
A. Extern verzelfstandigde agentschappen	0,00	0,00	0,00
B. Intergemeentelijk samenwerkingsverbanden en soortgelijke entiteiten	0,00	0,00	0,00
C. Publiek-Private Samenwerkingsverbanden	0,00	0,00	0,00
D. OCMW-verenigingen	0,00	0,00	0,00
E. Andere financiële vaste activa	0,00	0,00	0,00
<b>II. Investerings in materiële vaste activa</b>	<b>0,00</b>	<b>50.000,00</b>	<b>50.000,00</b>
A. Gemeenschapsgoederen en bedrijfsmatige materiële vaste activa	0,00	50.000,00	50.000,00
1. Terreinen en gebouwen	0,00	0,00	0,00
2. Wegen en overige infrastructuur	0,00	0,00	0,00
3. Roerende goederen	0,00	50.000,00	50.000,00
4. Leasing en soortgelijke rechten	0,00	0,00	0,00
5. Erfgoed	0,00	0,00	0,00
B. Overige materiële vaste activa	0,00	0,00	0,00
1. Onroerende goederen	0,00	0,00	0,00
2. Roerende goederen	0,00	0,00	0,00
C. Vooruitbetalingen op investeringen in materiële vast activa	0,00	0,00	0,00
<b>III. Investerings in immateriële vaste activa</b>	<b>0,00</b>	<b>0,00</b>	<b>0,00</b>
<b>IV. Toegestane investeringssubsidies</b>	<b>0,00</b>	<b>0,00</b>	<b>0,00</b>
<b>V. TOTAAL UITGAVEN</b>	<b>0,00</b>	<b>50.000,00</b>	<b>50.000,00</b>

Deel 2: ONTVANGSTEN	Totaal aanrekeningen
<b>I. Verkoop van financiële vaste activa</b>	<b>0,00</b>
A. Extern verzelfstandigde agentschappen	0,00
B. Intergemeentelijk samenwerkingsverbanden en soortgelijke entiteiten	0,00
C. Publiek-Private Samenwerkingsverbanden	0,00
D. OCMW-verenigingen	0,00
E. Andere financiële vaste activa	0,00
<b>II. Verkoop van materiële vaste activa</b>	<b>0,00</b>
A. Gemeenschapsgoederen en bedrijfsmatige materiële vaste activa	0,00
1. Terreinen en gebouwen	0,00
2. Wegen en overige infrastructuur	0,00
3. Roerende goederen	0,00
4. Leasing en soortgelijke rechten	0,00
5. Erfgoed	0,00
B. Overige materiële vaste activa	0,00

De rekening van een afgesloten investeringsenveloppe (J4)

OCMW Anzegem

2019

02/03/2020 17:01

13 /

Deel 2: ONTVANGSTEN	Totaal aanrekeningen
1. Onroerende goederen	0,00
2. Roerende goederen	0,00
C. Ontvangen vooruitbetalingen op de verkoop van materiële vaste activa	0,00
<b>III. Verkoop van immateriële vaste activa</b>	<b>0,00</b>
<b>IV. Investeringsubsidies en -schenkingen</b>	<b>0,00</b>
<b>V. TOTAAL ONTVANGSTEN</b>	<b>0,00</b>

### IE20-1419 Pr 4/2017 - Vervangen meubilair LOI Lieven Bauwensstraat

Deel 1: UITGAVEN	Totaal aanrekeningen	Eindbudget	Initieel budget
<b>I. Investerings in financiële vaste activa</b>	<b>0,00</b>	<b>0,00</b>	<b>0,00</b>
A. Extern verzelfstandigde agentschappen	0,00	0,00	0,00
B. Intergemeentelijk samenwerkingsverbanden en soortgelijke entiteiten	0,00	0,00	0,00
C. Publiek-Private Samenwerkingsverbanden	0,00	0,00	0,00
D. OCMW-verenigingen	0,00	0,00	0,00
E. Andere financiële vaste activa	0,00	0,00	0,00
<b>II. Investerings in materiële vaste activa</b>	<b>3.911,78</b>	<b>10.000,00</b>	<b>6.500,00</b>
A. Gemeenschapsgoederen en bedrijfsmatige materiële vaste activa	3.911,78	10.000,00	6.500,00
1. Terreinen en gebouwen	0,00	0,00	0,00
2. Wegen en overige infrastructuur	0,00	0,00	0,00
3. Roerende goederen	3.911,78	10.000,00	6.500,00
4. Leasing en soortgelijke rechten	0,00	0,00	0,00
5. Erfgoed	0,00	0,00	0,00
B. Overige materiële vaste activa	0,00	0,00	0,00
1. Onroerende goederen	0,00	0,00	0,00
2. Roerende goederen	0,00	0,00	0,00
C. Vooruitbetalingen op investeringen in materiële vast activa	0,00	0,00	0,00
<b>III. Investerings in immateriële vaste activa</b>	<b>0,00</b>	<b>0,00</b>	<b>0,00</b>
<b>IV. Toegestane investeringsubsidies</b>	<b>0,00</b>	<b>0,00</b>	<b>0,00</b>
<b>V. TOTAAL UITGAVEN</b>	<b>3.911,78</b>	<b>10.000,00</b>	<b>6.500,00</b>

Deel 2: ONTVANGSTEN	Totaal aanrekeningen
<b>I. Verkoop van financiële vaste activa</b>	<b>0,00</b>
A. Extern verzelfstandigde agentschappen	0,00
B. Intergemeentelijk samenwerkingsverbanden en soortgelijke entiteiten	0,00
C. Publiek-Private Samenwerkingsverbanden	0,00

Deel 2: ONTVANGSTEN	Totaal aanrekeningen
D. OCMW-verenigingen	0,00
E. Andere financiële vaste activa	0,00
<b>II. Verkoop van materiële vaste activa</b>	<b>0,00</b>
A. Gemeenschapsgoederen en bedrijfsmatige materiële vaste activa	0,00
1. Terreinen en gebouwen	0,00
2. Wegen en overige infrastructuur	0,00
3. Roerende goederen	0,00
4. Leasing en soortgelijke rechten	0,00
5. Erfgoed	0,00
B. Overige materiële vaste activa	0,00
1. Onroerende goederen	0,00
2. Roerende goederen	0,00
C. Ontvangen vooruitbetalingen op de verkoop van materiële vaste activa	0,00
<b>III. Verkoop van immateriële vaste activa</b>	<b>0,00</b>
<b>IV. Investeringsubsidies en -schenkingen</b>	<b>0,00</b>
<b>V. TOTAAL ONTVANGSTEN</b>	<b>0,00</b>



## IE21-1419 Pr 5/2017 - Vervangen brandwerende gordijnen LOI Lieven Bauwensstraat

Deel 1: UITGAVEN	Totaal aanrekeningen	Eindbudget	Initieel budget
<b>I. Investerings in financiële vaste activa</b>	<b>0,00</b>	<b>0,00</b>	<b>0,00</b>
A. Extern verzelfstandigde agentschappen	0,00	0,00	0,00
B. Intergemeentelijk samenwerkingsverbanden en soortgelijke entiteiten	0,00	0,00	0,00
C. Publiek-Private Samenwerkingsverbanden	0,00	0,00	0,00
D. OCMW-verenigingen	0,00	0,00	0,00
E. Andere financiële vaste activa	0,00	0,00	0,00
<b>II. Investerings in materiële vaste activa</b>	<b>4.379,69</b>	<b>10.000,00</b>	<b>5.000,00</b>
A. Gemeenschapsgoederen en bedrijfsmatige materiële vaste activa	4.379,69	10.000,00	5.000,00
1. Terreinen en gebouwen	0,00	0,00	0,00
2. Wegen en overige infrastructuur	0,00	0,00	0,00
3. Roerende goederen	4.379,69	10.000,00	5.000,00
4. Leasing en soortgelijke rechten	0,00	0,00	0,00
5. Erfgoed	0,00	0,00	0,00
B. Overige materiële vaste activa	0,00	0,00	0,00
1. Onroerende goederen	0,00	0,00	0,00
2. Roerende goederen	0,00	0,00	0,00
C. Vooruitbetalingen op investeringen in materiële vast activa	0,00	0,00	0,00
<b>III. Investerings in immateriële vaste activa</b>	<b>0,00</b>	<b>0,00</b>	<b>0,00</b>
<b>IV. Toegestane investeringssubsidies</b>	<b>0,00</b>	<b>0,00</b>	<b>0,00</b>
<b>V. TOTAAL UITGAVEN</b>	<b>4.379,69</b>	<b>10.000,00</b>	<b>5.000,00</b>

Deel 2: ONTVANGSTEN	Totaal aanrekeningen
<b>I. Verkoop van financiële vaste activa</b>	<b>0,00</b>
A. Extern verzelfstandigde agentschappen	0,00
B. Intergemeentelijk samenwerkingsverbanden en soortgelijke entiteiten	0,00
C. Publiek-Private Samenwerkingsverbanden	0,00
D. OCMW-verenigingen	0,00
E. Andere financiële vaste activa	0,00
<b>II. Verkoop van materiële vaste activa</b>	<b>0,00</b>
A. Gemeenschapsgoederen en bedrijfsmatige materiële vaste activa	0,00
1. Terreinen en gebouwen	0,00
2. Wegen en overige infrastructuur	0,00
3. Roerende goederen	0,00
4. Leasing en soortgelijke rechten	0,00
5. Erfgoed	0,00
B. Overige materiële vaste activa	0,00

Deel 2: ONTVANGSTEN	Totaal aanrekeningen
1. Onroerende goederen	0,00
2. Roerende goederen	0,00
C. Ontvangen vooruitbetalingen op de verkoop van materiële vaste activa	0,00
<b>III. Verkoop van immateriële vaste activa</b>	<b>0,00</b>
<b>IV. Investeringsubsidies en -schenkingen</b>	<b>0,00</b>
<b>V. TOTAAL ONTVANGSTEN</b>	<b>0,00</b>

### IE22-1419 Pr 6/2017 - Aankoop diverse OCMW-software

Deel 1: UITGAVEN	Totaal aanrekeningen	Eindbudget	Initieel budget
<b>I. Investerings in financiële vaste activa</b>	<b>0,00</b>	<b>0,00</b>	<b>0,00</b>
A. Extern verzelfstandigde agentschappen	0,00	0,00	0,00
B. Intergemeentelijk samenwerkingsverbanden en soortgelijke entiteiten	0,00	0,00	0,00
C. Publiek-Private Samenwerkingsverbanden	0,00	0,00	0,00
D. OCMW-verenigingen	0,00	0,00	0,00
E. Andere financiële vaste activa	0,00	0,00	0,00
<b>II. Investerings in materiële vaste activa</b>	<b>0,00</b>	<b>0,00</b>	<b>0,00</b>
A. Gemeenschapsgoederen en bedrijfsmatige materiële vaste activa	0,00	0,00	0,00
1. Terreinen en gebouwen	0,00	0,00	0,00
2. Wegen en overige infrastructuur	0,00	0,00	0,00
3. Roerende goederen	0,00	0,00	0,00
4. Leasing en soortgelijke rechten	0,00	0,00	0,00
5. Erfgoed	0,00	0,00	0,00
B. Overige materiële vaste activa	0,00	0,00	0,00
1. Onroerende goederen	0,00	0,00	0,00
2. Roerende goederen	0,00	0,00	0,00
C. Vooruitbetalingen op investeringen in materiële vast activa	0,00	0,00	0,00
<b>III. Investerings in immateriële vaste activa</b>	<b>0,00</b>	<b>25.000,00</b>	<b>5.000,00</b>
<b>IV. Toegestane investeringsubsidies</b>	<b>0,00</b>	<b>0,00</b>	<b>0,00</b>
<b>V. TOTAAL UITGAVEN</b>	<b>0,00</b>	<b>25.000,00</b>	<b>5.000,00</b>

Deel 2: ONTVANGSTEN	Totaal aanrekeningen
<b>I. Verkoop van financiële vaste activa</b>	<b>0,00</b>
A. Extern verzelfstandigde agentschappen	0,00
B. Intergemeentelijk samenwerkingsverbanden en soortgelijke entiteiten	0,00
C. Publiek-Private Samenwerkingsverbanden	0,00

Deel 2: ONTVANGSTEN	Totaal aanrekeningen
D. OCMW-verenigingen	0,00
E. Andere financiële vaste activa	0,00
<b>II. Verkoop van materiële vaste activa</b>	<b>0,00</b>
A. Gemeenschapsgoederen en bedrijfsmatige materiële vaste activa	0,00
1. Terreinen en gebouwen	0,00
2. Wegen en overige infrastructuur	0,00
3. Roerende goederen	0,00
4. Leasing en soortgelijke rechten	0,00
5. Erfgoed	0,00
B. Overige materiële vaste activa	0,00
1. Onroerende goederen	0,00
2. Roerende goederen	0,00
C. Ontvangen vooruitbetalingen op de verkoop van materiële vaste activa	0,00
<b>III. Verkoop van immateriële vaste activa</b>	<b>0,00</b>
<b>IV. Investeringsubsidies en -schenkingen</b>	<b>0,00</b>
<b>V. TOTAAL ONTVANGSTEN</b>	<b>0,00</b>

## IE23-1419 Pr 7/2017 - Aankoop en renovatie doorgangswoning

Deel 1: UITGAVEN	Totaal aanrekeningen	Eindbudget	Initieel budget
<b>I. Investerings in financiële vaste activa</b>	<b>0,00</b>	<b>0,00</b>	<b>0,00</b>
A. Extern verzelfstandigde agentschappen	0,00	0,00	0,00
B. Intergemeentelijk samenwerkingsverbanden en soortgelijke entiteiten	0,00	0,00	0,00
C. Publiek-Private Samenwerkingsverbanden	0,00	0,00	0,00
D. OCMW-verenigingen	0,00	0,00	0,00
E. Andere financiële vaste activa	0,00	0,00	0,00
<b>II. Investerings in materiële vaste activa</b>	<b>0,00</b>	<b>350.000,00</b>	<b>225.000,00</b>
A. Gemeenschapsgoederen en bedrijfsmatige materiële vaste activa	0,00	350.000,00	225.000,00
1. Terreinen en gebouwen	0,00	350.000,00	225.000,00
2. Wegen en overige infrastructuur	0,00	0,00	0,00
3. Roerende goederen	0,00	0,00	0,00
4. Leasing en soortgelijke rechten	0,00	0,00	0,00
5. Erfgoed	0,00	0,00	0,00
B. Overige materiële vaste activa	0,00	0,00	0,00
1. Onroerende goederen	0,00	0,00	0,00
2. Roerende goederen	0,00	0,00	0,00
C. Vooruitbetalingen op investeringen in materiële vast activa	0,00	0,00	0,00
<b>III. Investerings in immateriële vaste activa</b>	<b>0,00</b>	<b>0,00</b>	<b>0,00</b>
<b>IV. Toegestane investeringssubsidies</b>	<b>0,00</b>	<b>0,00</b>	<b>0,00</b>
<b>V. TOTAAL UITGAVEN</b>	<b>0,00</b>	<b>350.000,00</b>	<b>225.000,00</b>

Deel 2: ONTVANGSTEN	Totaal aanrekeningen
<b>I. Verkoop van financiële vaste activa</b>	<b>0,00</b>
A. Extern verzelfstandigde agentschappen	0,00
B. Intergemeentelijk samenwerkingsverbanden en soortgelijke entiteiten	0,00
C. Publiek-Private Samenwerkingsverbanden	0,00
D. OCMW-verenigingen	0,00
E. Andere financiële vaste activa	0,00
<b>II. Verkoop van materiële vaste activa</b>	<b>0,00</b>
A. Gemeenschapsgoederen en bedrijfsmatige materiële vaste activa	0,00
1. Terreinen en gebouwen	0,00
2. Wegen en overige infrastructuur	0,00
3. Roerende goederen	0,00
4. Leasing en soortgelijke rechten	0,00
5. Erfgoed	0,00
B. Overige materiële vaste activa	0,00

Deel 2: ONTVANGSTEN	Totaal aanrekeningen
1. Onroerende goederen	0,00
2. Roerende goederen	0,00
C. Ontvangen vooruitbetalingen op de verkoop van materiële vaste activa	0,00
<b>III. Verkoop van immateriële vaste activa</b>	<b>0,00</b>
<b>IV. Investeringsubsidies en -schenkingen</b>	<b>0,00</b>
<b>V. TOTAAL ONTVANGSTEN</b>	<b>0,00</b>

#### IE-6 Project 4/2012 - Vervangen stookinstallaties assistentiewoningen en NAC

Deel 1: UITGAVEN	Totaal aanrekeningen	Eindbudget	Initieel budget
<b>I. Investerings in financiële vaste activa</b>	<b>0,00</b>	<b>0,00</b>	<b>0,00</b>
A. Extern verzelfstandigde agentschappen	0,00	0,00	0,00
B. Intergemeentelijk samenwerkingsverbanden en soortgelijke entiteiten	0,00	0,00	0,00
C. Publiek-Private Samenwerkingsverbanden	0,00	0,00	0,00
D. OCMW-verenigingen	0,00	0,00	0,00
E. Andere financiële vaste activa	0,00	0,00	0,00
<b>II. Investerings in materiële vaste activa</b>	<b>57.952,84</b>	<b>76.000,00</b>	<b>100.000,00</b>
A. Gemeenschapsgoederen en bedrijfsmatige materiële vaste activa	57.952,84	76.000,00	100.000,00
1. Terreinen en gebouwen	0,00	0,00	0,00
2. Wegen en overige infrastructuur	0,00	0,00	0,00
3. Roerende goederen	57.952,84	76.000,00	100.000,00
4. Leasing en soortgelijke rechten	0,00	0,00	0,00
5. Erfgoed	0,00	0,00	0,00
B. Overige materiële vaste activa	0,00	0,00	0,00
1. Onroerende goederen	0,00	0,00	0,00
2. Roerende goederen	0,00	0,00	0,00
C. Vooruitbetalingen op investeringen in materiële vast activa	0,00	0,00	0,00
<b>III. Investerings in immateriële vaste activa</b>	<b>0,00</b>	<b>0,00</b>	<b>0,00</b>
<b>IV. Toegestane investeringsubsidies</b>	<b>0,00</b>	<b>0,00</b>	<b>0,00</b>
<b>V. TOTAAL UITGAVEN</b>	<b>57.952,84</b>	<b>76.000,00</b>	<b>100.000,00</b>

Deel 2: ONTVANGSTEN	Totaal aanrekeningen
<b>I. Verkoop van financiële vaste activa</b>	<b>0,00</b>
A. Extern verzelfstandigde agentschappen	0,00
B. Intergemeentelijk samenwerkingsverbanden en soortgelijke entiteiten	0,00
C. Publiek-Private Samenwerkingsverbanden	0,00

Deel 2: ONTVANGSTEN	Totaal aanrekeningen
D. OCMW-verenigingen	0,00
E. Andere financiële vaste activa	0,00
<b>II. Verkoop van materiële vaste activa</b>	<b>0,00</b>
A. Gemeenschapsgoederen en bedrijfsmatige materiële vaste activa	0,00
1. Terreinen en gebouwen	0,00
2. Wegen en overige infrastructuur	0,00
3. Roerende goederen	0,00
4. Leasing en soortgelijke rechten	0,00
5. Erfgoed	0,00
B. Overige materiële vaste activa	0,00
1. Onroerende goederen	0,00
2. Roerende goederen	0,00
C. Ontvangen vooruitbetalingen op de verkoop van materiële vaste activa	0,00
<b>III. Verkoop van immateriële vaste activa</b>	<b>0,00</b>
<b>IV. Investeringsubsidies en -schenkingen</b>	<b>0,00</b>
<b>V. TOTAAL ONTVANGSTEN</b>	<b>0,00</b>

## IE\_25-1419 Pr 5/2018 - Toekenning deelbewijzen EthiasCo- Opm ABB JR 2018

Deel 1: UITGAVEN	Totaal aanrekeningen
<b>I. Investerings in financiële vaste activa</b>	<b>17.205,80</b>
A. Extern verzelfstandigde agentschappen	0,00
B. Intergemeentelijk samenwerkingsverbanden en soortgelijke entiteiten	0,00
C. Publiek-Private Samenwerkingsverbanden	0,00
D. OCMW-verenigingen	0,00
E. Andere financiële vaste activa	17.205,80
<b>II. Investerings in materiële vaste activa</b>	<b>0,00</b>
A. Gemeenschapsgoederen en bedrijfsmatige materiële vaste activa	0,00
1. Terreinen en gebouwen	0,00
2. Wegen en overige infrastructuur	0,00
3. Roerende goederen	0,00
4. Leasing en soortgelijke rechten	0,00
5. Erfgoed	0,00
B. Overige materiële vaste activa	0,00
1. Onroerende goederen	0,00
2. Roerende goederen	0,00
C. Vooruitbetalingen op investeringen in materiële vast activa	0,00
<b>III. Investerings in immateriële vaste activa</b>	<b>0,00</b>
<b>IV. Toegestane investeringssubsidies</b>	<b>0,00</b>
<b>V. TOTAAL UITGAVEN</b>	<b>17.205,80</b>

Deel 2: ONTVANGSTEN	Totaal aanrekeningen
<b>I. Verkoop van financiële vaste activa</b>	<b>0,00</b>
A. Extern verzelfstandigde agentschappen	0,00
B. Intergemeentelijk samenwerkingsverbanden en soortgelijke entiteiten	0,00
C. Publiek-Private Samenwerkingsverbanden	0,00
D. OCMW-verenigingen	0,00
E. Andere financiële vaste activa	0,00
<b>II. Verkoop van materiële vaste activa</b>	<b>0,00</b>
A. Gemeenschapsgoederen en bedrijfsmatige materiële vaste activa	0,00
1. Terreinen en gebouwen	0,00
2. Wegen en overige infrastructuur	0,00
3. Roerende goederen	0,00
4. Leasing en soortgelijke rechten	0,00
5. Erfgoed	0,00
B. Overige materiële vaste activa	0,00

Deel 2: ONTVANGSTEN	Totaal aanrekeningen
1. Onroerende goederen	0,00
2. Roerende goederen	0,00
C. Ontvangen vooruitbetalingen op de verkoop van materiële vaste activa	0,00
<b>III. Verkoop van immateriële vaste activa</b>	<b>0,00</b>
<b>IV. Investeringsubsidies en -schenkingen</b>	<b>0,00</b>
<b>V. TOTAAL ONTVANGSTEN</b>	<b>0,00</b>



# Liquiditeitenrekening (J5)



Periode: 2019

OCMW Anzegem (NIS 34002)

De Vierschaar 1 - 8570 Anzegem

Algemeen directeur: Sonja Nuyttens

Financieel directeur: Steven Cuvelier

Resultaat op kasbasis	Jaarrekening	Eindbudget	Initieel budget
<b>I. Exploitatiebudget (B-A)</b>	<b>-385.352,93</b>	<b>-577.876,00</b>	<b>188.233,00</b>
A. Uitgaven	2.380.688,14	2.559.663,00	2.513.458,00
B. Ontvangsten	1.995.335,21	1.981.787,00	2.701.691,00
1a. Belastingen en boetes	0,00	0,00	0,00
1b. Algemene werkingsbijdrage van andere lokale overheden	150.000,00	150.000,00	990.000,00
1c. Tussenkoms door derden in het tekort van het boekjaar	0,00	0,00	0,00
2. Overige	1.845.335,21	1.831.787,00	1.711.691,00
<b>II. Investeringsbudget (B-A)</b>	<b>-62.407,80</b>	<b>-54.000,00</b>	<b>-200.000,00</b>
A. Uitgaven	61.963,92	54.000,00	200.000,00
B. Ontvangsten	-443,88	0,00	0,00
<b>III. Andere (B-A)</b>	<b>-111.259,35</b>	<b>-111.261,00</b>	<b>-111.261,00</b>
A. Uitgaven	111.259,35	111.261,00	111.261,00
1. Aflossing financiële schulden	111.259,35	111.261,00	111.261,00
a. Periodieke aflossingen	111.259,35	111.261,00	111.261,00
b. Niet-periodieke aflossingen	0,00	0,00	0,00
2. Toegestane leningen	0,00	0,00	0,00
3. Overige transacties	0,00	0,00	0,00
B. Ontvangsten	0,00	0,00	0,00
1. Op te nemen leningen en leasings	0,00	0,00	0,00
2. Terugvordering van aflossing van financiële schulden	0,00	0,00	0,00
a. Periodieke terugvorderingen	0,00	0,00	0,00
b. Niet-periodieke terugvorderingen	0,00	0,00	0,00
3. Overige transacties	0,00	0,00	0,00
<b>IV. Budgettaire resultaat boekjaar (I+II+III)</b>	<b>-559.020,08</b>	<b>-743.137,00</b>	<b>-123.028,00</b>
<b>V. Gecumuleerde budgettaire resultaat vorig boekjaar</b>	<b>1.734.932,21</b>	<b>1.734.932,21</b>	<b>148.752,03</b>
<b>VI. Gecumuleerde budgettaire resultaat (IV+V)</b>	<b>1.175.912,13</b>	<b>991.795,21</b>	<b>25.724,03</b>
<b>VII. Bestemde gelden (toestand op 31 december)</b>	<b>3.911,81</b>	<b>12.647,16</b>	<b>16.158,16</b>
A. Bestemde gelden voor de exploitatie	0,00	0,00	0,00
B. Bestemde gelden voor investeringen	3.911,81	12.647,16	16.158,16
C. Bestemde gelden voor andere verrichtingen	0,00	0,00	0,00
<b>VIII. Resultaat op kasbasis (VI-VII)</b>	<b>1.172.000,32</b>	<b>979.148,05</b>	<b>9.565,87</b>

Bestemde gelden	Bedrag op 1/1	Mutatie			Bedrag op 31/12
		Jaarrekening	Eindbudget	Initieel budget	
<b>II. Investering</b>	<b>12.647,16</b>	<b>-8.735,35</b>	<b>0,00</b>	<b>0,00</b>	<b>3.911,81</b>
BESTLOI: Bestemde gelden t.g.v. overschot LOI-subsidie Fedasil	12.647,16	-8.735,35	0,00	0,00	3.911,81
<b>Totalen</b>	<b>12.647,16</b>	<b>-8.735,35</b>	<b>0,00</b>	<b>0,00</b>	<b>3.911,81</b>

# DE SAMENVATTING VAN DE ALGEMENE REKENINGEN

## Schema J6: Balans



OCMW Anzegem (NIS 34002)

De Vierschaar 1 - 8570 Anzegem

Periode: 2019

Algemeen directeur:

Sonja Nuyttens

Financieel directeur:

Steven Cuvelier

ACTIVA	2019	2018
<b>I. Vlottende activa</b>	<b>1.203.047,37</b>	<b>1.795.997,38</b>
A. Liquide middelen en geldbeleggingen	812.842,54	1.440.772,00
B. Vorderingen op korte termijn	390.204,83	355.225,38
1. Vorderingen uit ruiltransacties	182.903,18	77.832,87
2. Vorderingen uit niet-ruiltransacties	207.301,65	277.392,51
C. Voorraden en bestellingen in uitvoering	0,00	0,00
D. Overlopende rekeningen van het actief	0,00	0,00
E. Vorderingen op lange termijn die binnen het jaar vervallen	0,00	0,00
<b>II. Vaste activa</b>	<b>2.442.349,73</b>	<b>2.556.643,39</b>
A. Vorderingen op lange termijn	0,00	0,00
1. Vorderingen uit ruiltransacties	0,00	0,00
2. Vorderingen uit niet-ruiltransacties	0,00	0,00
B. Financiële vaste activa	17.205,80	17.205,80
1. Extern verzelfstandigde agentschappen	0,00	0,00
2. Intergemeentelijk samenwerkingsverbanden en soortgelijke entiteiten	0,00	17.205,80
3. Publiek-Private Samenwerkingsverbanden	0,00	0,00
4. OCMW-verenigingen	0,00	0,00
5. Andere financiële vaste activa	17.205,80	0,00
C. Materiële vaste activa	2.425.143,93	2.539.437,59
1. Gemeenschapsgoederen	2.298.135,48	2.412.429,14
a. Terreinen en gebouwen	1.911.770,01	1.979.340,99
b. Wegen en overige infrastructuur	0,00	0,00
c. Installaties, machines en uitrusting	39.928,26	45.592,80
d. Meubilair, kantooruitrusting en rollend materieel	45.232,54	46.305,13
e. Leasing en soortgelijke rechten	301.204,67	341.190,22
f. Erfgoed	0,00	0,00
2. Bedrijfsmatige materiële vaste activa	0,00	0,00
a. Terreinen en gebouwen	0,00	0,00
b. Installaties, machines en uitrusting	0,00	0,00
c. Meubilair, kantooruitrusting en rollend materieel	0,00	0,00
d. Leasing en soortgelijke rechten	0,00	0,00
3. Overige materiële vaste activa	127.008,45	127.008,45
a. Terreinen en gebouwen	127.008,45	127.008,45
b. Roerende goederen	0,00	0,00
D. Immateriële vaste activa	0,00	0,00
<b>III. TOTAAL ACTIVA</b>	<b>3.645.397,10</b>	<b>4.352.640,77</b>

PASSIVA	2019	2018
I. Schulden	745.820,02	892.870,65
A. Schulden op korte termijn	281.972,70	314.504,52
1. Schulden uit ruiltransacties	154.683,23	188.805,61
a. Voorzieningen voor risico's en kosten	136.982,00	142.180,00
b. Financiële schulden	0,00	0,00
c. Diverse schulden op korte termijn uit ruiltransacties	17.701,23	46.625,61
2. Schulden uit niet-ruiltransacties	9.434,01	14.439,56
3. Overlopende rekeningen van het passief	0,00	0,00
4. Schulden op lange termijn die binnen het jaar vervallen	117.855,46	111.259,35
B. Schulden op lange termijn	463.847,32	578.366,13
1. Schulden uit ruiltransacties	459.935,51	565.718,97
a. Voorzieningen voor risico's en kosten	205.378,00	193.306,00
1. Pensioenen en soortgelijke verplichtingen	205.378,00	193.306,00
2. Overige risico's en kosten	0,00	0,00
b. Financiële schulden	254.557,51	372.412,97
c. Diverse schulden op lange termijn uit ruiltransacties	0,00	0,00
2. Schulden uit niet-ruiltransacties	3.911,81	12.647,16
II. Nettoactief	2.899.577,08	3.459.770,12
III. TOTAAL PASSIVA	3.645.397,10	4.352.640,77

## Overzicht filtering

Budgettaire entiteiten : OCMW

Jaar : 2019

Balans type : EINDBALANS

Afronden : neen

Saldering algemene rekeningen : neen

## Schema J7: Staat van opbrengsten en kosten



OCMW Anzegem (NIS 34002)

De Vierschaar 1 - 8570 Anzegem

Periode: 2019

Algemeen directeur:

Sonja Nuyttens

Financieel directeur:

Steven Cuvelier

	2019	2018
<b>I. Kosten</b>	2.546.613,92	2.342.734,14
<b>A. Operationele kosten</b>	2.525.906,13	2.316.204,25
1. Goederen en diensten	312.565,68	330.788,72
2. Bezoldigingen, sociale lasten en pensioenen	1.529.210,68	1.481.667,07
3. Afschrijvingen, waardeverminderingen en voorzieningen	165.925,78	69.008,43
4. Specifieke kosten sociale dienst OCMW	468.499,52	390.900,13
5. Toegestane werkingsubsidies	0,00	0,00
6. Andere operationele kosten	49.704,47	43.839,90
<b>B. Financiële kosten</b>	20.707,79	26.529,89
<b>C. Uitzonderlijke kosten</b>	0,00	0,00
1. Minwaarden bij de realisatie van vaste activa	0,00	0,00
2. Toegestane investeringssubsidies	0,00	0,00
<b>II. Opbrengsten</b>	2.036.354,61	2.618.068,77
<b>A. Operationele opbrengsten</b>	1.995.335,21	2.572.315,96
1. Opbrengsten uit de werking	812.233,31	816.650,92
2. Fiscale opbrengsten en boetes	0,00	0,00
3. Werkingssubsidies	1.107.390,03	1.668.274,30
a. Algemene werkingssubsidies	523.324,91	963.485,06
b. Specifieke werkingssubsidies	584.065,12	704.789,24
4. Recuperatie specifieke kosten sociale dienst OCMW	51.530,58	71.165,55
5. Andere operationele opbrengsten	24.181,29	16.225,19
<b>B. Financiële opbrengsten</b>	41.019,40	45.752,81
<b>C. Uitzonderlijke opbrengsten</b>	0,00	0,00
<b>III. Overschot of tekort van het boekjaar</b>	-510.259,31	275.334,63
<b>A. Operationeel overschot of tekort</b>	-530.570,92	256.111,71
<b>B. Financieel overschot of tekort</b>	20.311,61	19.222,92
<b>C. Uitzonderlijk overschot of tekort</b>	0,00	0,00
<b>IV. Verwerking van het overschot of tekort van het boekjaar</b>	-510.259,31	275.334,63
<b>A. Rechthebbenden uit het overschot van het boekjaar</b>	0,00	0,00
<b>B. Tussenkost door derden in het tekort van het boekjaar</b>	0,00	0,00
<b>C. Over te dragen overschot of tekort van het boekjaar</b>	-510.259,31	275.334,63

### Overzicht filtering

Budgettaire entiteiten : OCMW

Jaar : 2019

Balans type : PERIODE

# DE TOELICHTING BIJ DE JAARREKENING

# DE TOELICHTING BIJ DE FINANCIËLE NOTA

# Exploitatierkening per beleidsdomein (TJ1)

Periode: 2019

OCMW Anzegem (NIS 34002)

De Vierschaar 1 - 8570 Anzegem

Algemeen directeur: Sonja Nuyttens

Financieel directeur: Steven Cuvelier

	Code	Totaal	00: Algemene financiering	01: Algemeen bestuur	02: Zorg en opvang
<b>I. Uitgaven</b>		<b>2.380.688,14</b>	<b>23.334,20</b>	<b>375.137,20</b>	<b>1.982.216,74</b>
A. Operationele uitgaven		2.359.980,35	2.626,41	375.137,20	1.982.216,74
1. Goederen en diensten	60/1	312.565,68	0,00	67.293,40	245.272,28
2. Bezoldigingen, sociale lasten en pensioenen	62	1.529.210,68	0,00	307.843,80	1.221.366,88
3. Specifieke kosten sociale dienst OCMW	648	468.499,52	0,00	0,00	468.499,52
4. Toegestane werkingssubsidies	649	0,00	0,00	0,00	0,00
5. Andere operationele uitgaven	640/7	49.704,47	2.626,41	0,00	47.078,06
B. Financiële uitgaven	65	20.707,79	20.707,79	0,00	0,00
C. Rechthebbenden uit het overschot van het boekjaar	694	0,00	0,00	0,00	0,00
<b>II. Ontvangsten</b>		<b>1.995.335,21</b>	<b>526.252,24</b>	<b>3.825,78</b>	<b>1.465.257,19</b>
A. Operationele ontvangsten		1.995.335,21	526.252,24	3.825,78	1.465.257,19
1. Ontvangsten uit de werking	70	812.233,31	2.927,33	0,00	809.305,98
2. Fiscale ontvangsten en boetes		0,00	0,00	0,00	0,00
a. Aanvullende belastingen		0,00	0,00	0,00	0,00
1. Opcentiemen op de onroerende voorheffing	7300	0,00	0,00	0,00	0,00
2. Aanvullende belasting op de personenbelasting	7301	0,00	0,00	0,00	0,00
3. Andere aanvullende belastingen	7302/9	0,00	0,00	0,00	0,00
b. Andere belastingen	731/9	0,00	0,00	0,00	0,00
3. Werkingssubsidies		1.107.390,03	523.324,91	0,00	584.065,12
a. Algemene werkingssubsidies		523.324,91	523.324,91	0,00	0,00
1. Gemeente- of provinciefonds	7400	246.880,24	246.880,24	0,00	0,00
2. Gemeentelijke of provinciale bijdrage	7401	150.000,00	150.000,00	0,00	0,00
3. Overige algemene werkingssubsidies	7402/4	126.444,67	126.444,67	0,00	0,00
b. Specifieke werkingssubsidies	7405/9	584.065,12	0,00	0,00	584.065,12
4. Recuperatie van specifieke kosten sociale dienst OCMW	748	51.530,58	0,00	0,00	51.530,58
5. Andere operationele ontvangsten	742/7	24.181,29	0,00	3.825,78	20.355,51
B. Financiële ontvangsten	75	0,00	0,00	0,00	0,00
C. Tussenkost van derden in het tekort van het boekjaar	794	0,00	0,00	0,00	0,00
<b>III. Saldo</b>		<b>-385.352,93</b>	<b>502.918,04</b>	<b>-371.311,42</b>	<b>-516.959,55</b>



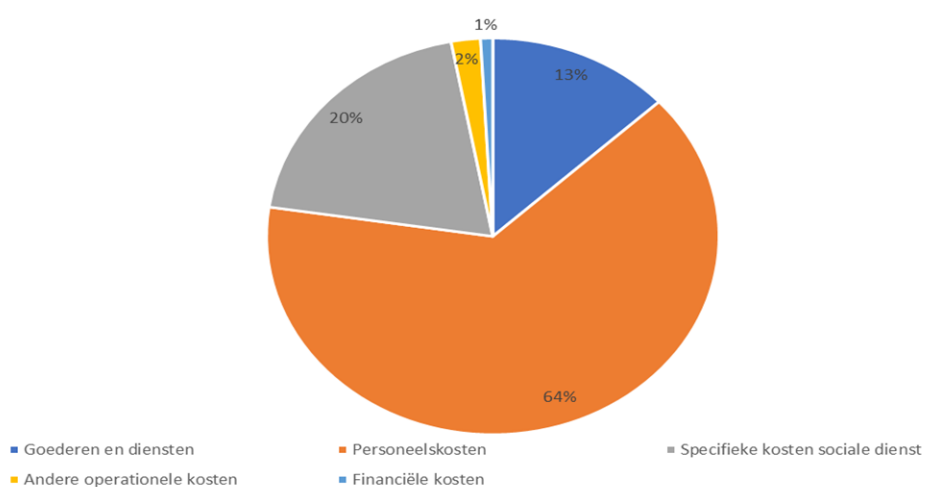
## Toelichting bij de exploitatierekening

### A. Saldi en benuttingspercentages van uitgaven en ontvangsten - geconsolideerd/per beleidsdomein

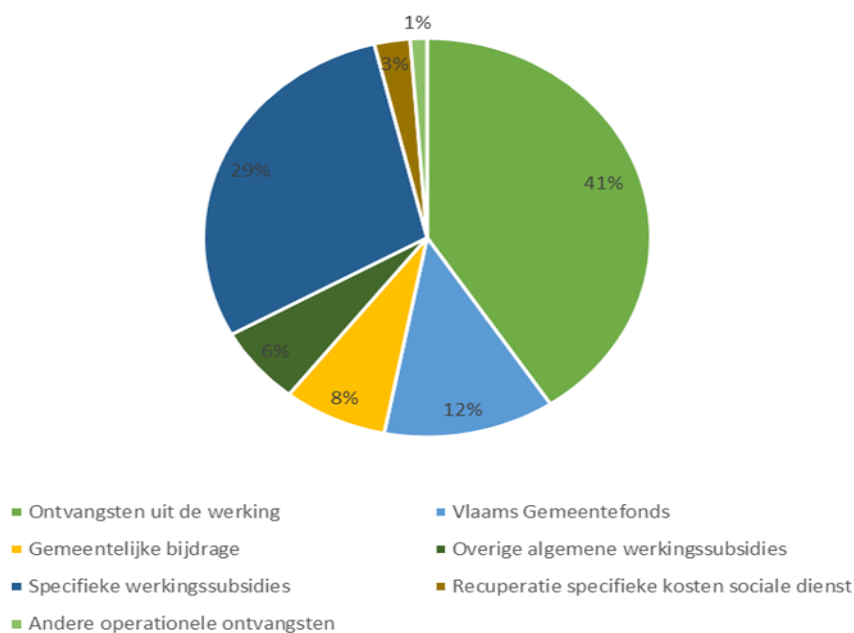
	Uitgaven				Ontvangsten			
	Budget	Rekening	Saldo	%	Budget	Rekening	Saldo	%
Totaal OCMW	2.559.663	2.380.688	178.975	93,01%	1.981.787	1.995.335	-13.548	100,68%
00 : Algemene financiering	24.108	23.334	774	96,79%	524.522	526.252	-1.730	100,33%
01 : Algemeen bestuur	431.922	375.137	56.785	86,85%	4.090	3.826	264	93,54%
02 : Zorg en opvang	2.103.633	1.982.217	121.416	94,23%	1.453.175	1.465.257	-12.082	100,83%

### B. Samenstelling van de exploitatieuitgaven en exploitatieontvangsten

**JR 2019 - Samenstelling exploitatieuitgaven.  
Totaal : 2,38 mio EUR**



**JR 2019 - Samenstelling exploitatieontvangsten  
Totaal : 2 mio EUR**



## C. Duiding belangrijkste afwijkingen per beleidsdomein.

### **DOMEIN 00 : ALGEMENE FINANCIERING**

#### **Uitgaven**

##### **Totaal domein 00 :**

Budget :	€ 24.108
Rekening :	€ 23.334
Saldo :	€ 774
Benuttingspercentage :	96,79%

#### **Ontvangsten**

##### **Totaal domein 00 :**

Budget :	€ 524.522
Rekening :	€ 526.252
Saldo :	-€ 1.730
Benuttingspercentage :	100,33%

##### **AR 7400 - Gemeentefonds**

Saldo :	-€ 1.473
Benuttingspercentage :	101%
Verklaring :	Het saldo van het Vlaams Gemeentefonds was iets hoger dan geraamd.

### **DOMEIN 01 : ALGEMEEN BESTUUR**

#### **Uitgaven**

##### **Totaal domein 01 :**

Budget :	€ 431.922
Rekening :	€ 375.137
Saldo :	€ 56.785
Benuttingspercentage :	86,85%

##### **AR 610300 - Onderhoud en herstellingen aan gebouwen**

Saldo :	€ 583
Benuttingspercentage :	22,27%

##### **AR 611 - Energiekosten**

Saldo :	€ 957
Benuttingspercentage :	90,46%
Verklaring :	Vooraf de gasfactuur voor het Sociaal Huis viel lichter uit.

### **AR 612 - Verzekeringen**

Saldo : € 1.085  
Benuttingspercentage : 80,98%

### **AR 613 - Onderhoud en herstellingen machines en installaties**

Saldo : € 725  
Benuttingspercentage : 67,68%

### **AR 615 - Kantoorkosten**

Saldo : € 2.873  
Benuttingspercentage : 94,19%  
Verklaring : Er was te weinig voorzien voor de kost Weddecentrale (de factuur voor het vierde kwartaal 2019 werd ook ten laste van dienstjaar 2019 genomen). Dit tekort werd echter gecompenseerd door overschotten op kosten voor verzending, abonnementen en overige kantoorbenodigdheden.

### **AR 616 - Overige diensten en diverse leveringen**

Saldo : -€ 708  
Benuttingspercentage : 115,38%  
Verklaring : De hoofdverklaring voor de overschrijding van het beschikbare saldo is het aandeel van het OCMW in de totaalfactuur voor de audit van de verzekeringsportefeuille. Voor de erelonen architecten (renovatiecoach) en gerechtsdeurwaarders was er iets te veel voorzien. Net als voor de overige algemene kosten.

### **AR 62 - Personeelskosten**

Saldo : € 50.834  
Benuttingspercentage : 85,83%  
Verklaring : Een deel van de tewerkstellingssubsidie Sociale Maribel wordt op domein 2 - Zorg en Opvang geboekt. Samen met het feit dat de afrekening 2016 na controle ook in 2019 opgenomen wordt, heeft dit een negatieve impact op het saldo.  
Elementen die een positieve invloed hebben : 2 collega's die als 4/5 VTE gaan werken, het aandeel van de werkmans in het onderhoud van de LOI-woningen is hoger dan geschat en van ABB dient de deelneming in Ethiasco geboekt te worden als een gedeeltelijke teruggave van betaalde premies arbeidsongevallen.  
Bovendien was er teveel krediet voorzien voor de presentiegelden van de leden van het Bijzonder Comité Sociale Dienst, de fietsvergoedingen, de tussenkomsten in de dienstverplaatsingen en opleidingen en vormingen.

## **Ontvangsten**

### **Totaal domein 01 :**

Budget : € 4.090  
Rekening : € 3.826  
Saldo : € 264  
Benuttingspercentage : 93,54%

## **DOMEIN 02 : ZORG EN OPVANG**

### **Uitgaven**

#### **Totaal domein 02 :**

Budget :	€ 2.103.633
Rekening :	€ 1.982.217
Saldo :	€ 121.416
Benuttingspercentage :	94,23%

#### **AR 60 - Aankoop thuisbezorgde maaltijden**

Saldo :	€ 3.159
Benuttingspercentage :	94,82%
Verklaring :	Er werden in 2019 iets minder maaltijden verkocht dan verwacht. Zie ook de lagere corresponderende opbrengsten.

#### **AR 6103 - Onderhoud en herstellen van gebouwen**

Saldo :	€ 4.831
Benuttingspercentage :	47,78%
Verklaring :	Er was teveel bufferkrediet voorzien voor de sociale, bejaarden- en assistentiewoningen en het Sociaal Huis.

#### **AR 611 - Diverse energiekosten**

Saldo :	€ 9.832
Benuttingspercentage :	83,41%
Verklaring :	Er valt een hoger dan voorziene elektriciteitsfactuur voor de assistentiewoningen te noteren en kredietoverschotten op de jaarbudgetrekeningen voor gas Sociaal Huis en LOI Lieven Bauwensstraat. Er moet ook rekening gehouden worden met het gegeven dat de te betalen waterfacturen voor de assistentiewoningen in wacht staan. Er werd aan de Watergroep een rectificatie voor de veel te hoge voorschotfacturen gevraagd.

#### **AR 612 - Verzekeringen**

Saldo :	€ 704
Benuttingspercentage :	92,32%

#### **AR 613 - Onderhoud en herstellingen machines, installaties en voertuigen**

Saldo :	-€ 455
Benuttingspercentage :	106,59%
Verklaring :	Het overstijgen van het krediet is vnl. te wijten aan onderhoudswerken aan de bejaardenwoningen. Zo dienden o.m. een boiler vervangen te worden en een aantal accumulatoren hersteld te worden.

#### **AR 615 - Kantoorkosten**

Saldo :	€ 6.902
Benuttingspercentage :	81,56%
Verklaring :	Er waren vooral overschotten op de rubrieken aankoop overige kantoorbenodigdheden en de verzendingskosten.

### **AR 616 - Erelonen, vergoedingen, overige diensten en diverse leveringen**

Saldo :	€ 19.544
Benuttingspercentage :	80,48%
Verklaring :	In 2019 bleef de post 'erelonen voor advocaten' onaangeroerd. Er waren tevens minder uitgaven nodig voor vrijwilligersvergoedingen ANNAH? Nederlandse les aan anderstaligen' en LOI-begeleiding. Het grote overschot is echter terug te vinden op de diverse jaarbudgetrekeningen 'Overige algemene kosten'. Dit is zeker het geval voor het prioritair beleid, maar ook in het overig beleid werden een aantal voorziene uitgaven (nog) niet uitgevoerd. Dit was vnl. zo voor de poetsdienst, ANNAH en activering van tewerkstelling.

### **AR 62 - Personeelskosten**

Saldo :	€ 66.181
Benuttingspercentage :	94,86%
Verklaring :	Zoals hoger aangehaald, wordt het saldo op domein 2 vergroot door het overboeken van de tewerkstellingssubsidie Sociale Maribel. Ook werden de loonkosten voor leefloners art 60§7 en voor de beide poetsdiensten te hoog geraamd. Dit laatste wijst opnieuw naar een krapte aan schoonmakers op de arbeidsmarkt. Wat in het oog springt is dat er in 2019 meer personeel moest ingezet worden voor het onderhoud en herstellingswerken aan de LOI-entiteiten. Zeker wat LOI-entiteit Lieven Bauwensstraat aangaat, kan veroudering van het patrimonium een rol spelen. In mindere mate zijn er ook overschotten te melden voor het vormingsbudget en de vergoedingen voor dienstverplaatsingen.

### **AR 643 - Betaling van werkingskosten ingevolge een conventie**

Saldo :	€ 5.049
Benuttingspercentage :	94,44%
Verklaring :	De kredieten voorzien voor de lokale preventiewerking en LOGO Leieland werden niet aangesproken.

### **AR 648 - Specifieke uitgaven sociale dienst**

Saldo :	€ 4.550
Benuttingspercentage :	99,04%
Verklaring :	Net als vorig jaar weerspiegelt dit hoge bestedingspercentage de toegenomen maatschappelijke nood aan verscheidene sociale tussenkomsten. De subsidiegerelateerde uitgaven voor diverse leeflonen vertonen een lichte overschrijding. Dit is hoofdzakelijk te wijten aan de iets hoger dan geraamde uitbetaling voor 'Leefloon basisregeling'. Van het krediet voorzien voor de specifieke toelagen en steun in speciën werd bijna 97 % aangewend. Opvallend is wel het overschot op de toekenning van de stookoliepremie, terugbetaald door de federale overheid. Ook het vermelden waard zijn de positieve saldi op tussenkomst in de rusthuiskosten, bejaardenactiviteiten en de uitbetaling van het leefgeld LOI-cliënten. Onderbudgettering was er dan weer voor tussenkomst in de begrafeniskosten, huur, 'Steun buitenlandse behoeftigen, geen recht op leefloon' en steun in natura.

## **Ontvangsten**

### **Totaal domein 02 :**

Budget :	€ 1.453.175
Rekening :	€ 1.465.257
Saldo :	-€ 12.082

Benuttingspercentage : 100,83%

#### **AR 700 - Opbrengsten gerelateerd aan prestaties geleverd door de sociale dienst en de thuiszorgdienst**

Saldo : € 4.745  
Benuttingspercentage : 99,26%  
Verklaring : De opbrengsten gegenereerd door de poetsdienst via dienstencheques waren iets hoger dan geraamd, die voor de maaltijdbedeling en de wijkwerkcheques iets lager. De ANNAH-werking bracht in 2019 ruim € 3.000 minder op dan in 2018.

#### **AR 703 + AR 706 : Opbrengsten uit verhuring**

Saldo : -€ 5.651  
Benuttingspercentage : 103,46%  
Verklaring : Het gebruik van de noodstudio en de doorgangswoningen lag iets hoger.

#### **AR 7406 - Specifieke werkingssubsidies**

Saldo : € 1.056  
Benuttingspercentage : 99,05%  
Verklaring : Het Sociaal Energiefonds gas en elektriciteit bracht meer op dan geraamd, er werd een niet-voorzien werkingssubsidie voor de aanpak kinderarmoede ontvangen van Welzijnshuis Waregem.  
De vergoeding van Fluvius voor de oplaadterminals gas en elektriciteit en de bijdrage in de beheerskosten voor de federale stookoliepremie werden nog niet ontvangen.

#### **AR 7408 - Werkingssubsidies gelinkt aan uitgaven leefloon**

Saldo : € 8.657  
Benuttingspercentage : 96,41%  
Verklaring : De subsidie-ontvangsten leefloon art 60§7 i.k.v. sociale economie en leefloon begunstigen ingeschreven in het vreemdelingenregister werden te hoog ingeschat, de verwachte subsidies voor leefloners basisregeling 55% te laag.

#### **AR 740944-46 - Werkingssubsidies diverse financiële steunen buitenlandse behoeftigen en medische kosten**

Saldo : -€ 3.199  
Benuttingspercentage : 108,00%  
Verklaring : Er werd vnl. te weinig geraamd voor de subsidie steun buitenlandse behoeftigen die geen recht op leefloon hebben.  
De te ontvangen subsidie voor tussenkomst medische kosten migranten werd overschat.

#### **AR 740948 - Werkingssubsidies Fedasil voor LOI**

Saldo : -€ 6.840  
Benuttingspercentage : 104,00%  
Verklaring : De ontvangsten voor beide LOI-entiteiten waren hoger dan ingeschat.

#### **AR 745000 - Recuperatie kosten, creditnota's, schadevergoedingen,.....**

Saldo : -€ 4.376  
Benuttingspercentage : 143,76%  
Verklaring : De meerontvangst betreft de tussenkomsten van 'Wiel in Wiel'-vzw in het Sinterklaasfeest, het verhuur van de vergaderzaal van het Sociaal Huis en de ontvangen schadevergoedingen wegens arbeidsongevallen.  
Ook 2 giften voor de Katrol-werking vielen te noteren.

**AR 747 - Werknemersbijdrage maaltijdcheques**

Saldo : € 506  
Benuttingspercentage : 87,35%

**AR 748 - Recuperatie sociale uitgaven bij de cliënt.**

Saldo : -€ 7.531  
Benuttingspercentage : 117,11%

Verklaring : Er werd bij de cliënten meer dan verwacht gerecupeerd inzake leefloon voor begunstigen ingeschreven in het vreemdelingenregister, steun in speciën, tussenkomst in de huurlasten en rusthuiskosten, financiële steun politieke vluchtelingen, (para-)medische en farmaceutische kosten.  
De recuperatie van de kosten voor bejaardenactiviteiten moet nog overgemaakt worden.

# Evolutie van de exploitatierekening (TJ2)



Periode: 2019

OCMW Anzegem (NIS 34002)

De Vierschaar 1 - 8570 Anzegem

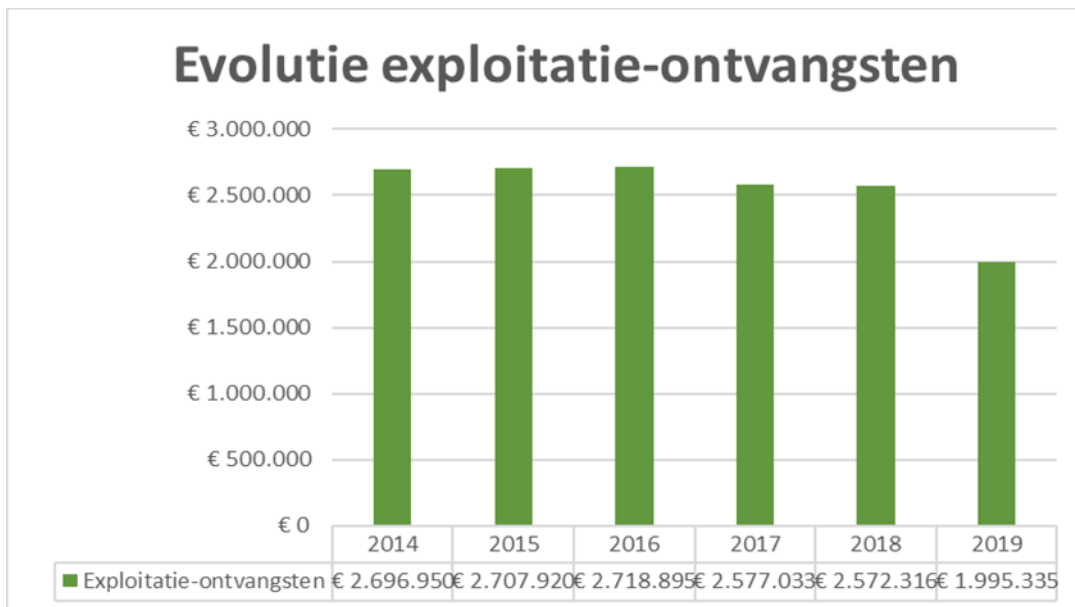
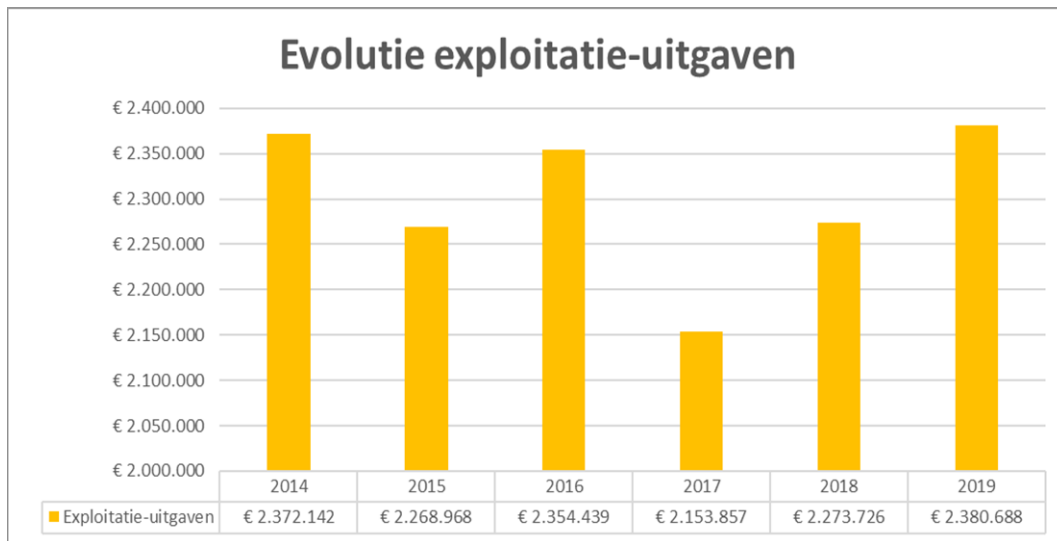
Algemeen directeur: Sonja Nuyttens

Financieel directeur: Steven Cuvelier

	Code	Jaarrek. 2019	Jaarrek. 2018	Jaarrek. 2017
<b>I. Uitgaven</b>		<b>2.380.688,14</b>	<b>2.273.725,71</b>	<b>2.153.856,90</b>
A. Operationele uitgaven		2.359.980,35	2.247.195,82	2.121.459,98
1. Goederen en diensten	60/1	312.565,68	330.788,72	310.644,54
2. Bezoldigingen, sociale lasten en pensioenen	62	1.529.210,68	1.481.667,07	1.458.947,93
3. Specifieke kosten sociale dienst OCMW	648	468.499,52	390.900,13	318.397,27
4. Toegestane werkingssubsidies	649	0,00	0,00	0,00
5. Andere operationele uitgaven	640/7	49.704,47	43.839,90	33.470,24
B. Financiële uitgaven	65	20.707,79	26.529,89	32.396,92
C. Rechthebbenden uit het overschot van het boekjaar	694	0,00	0,00	0,00
<b>II. Ontvangsten</b>		<b>1.995.335,21</b>	<b>2.572.315,96</b>	<b>2.577.032,74</b>
A. Operationele ontvangsten		1.995.335,21	2.572.315,96	2.577.032,74
1. Ontvangsten uit de werking	70	812.233,31	816.650,92	752.319,28
2. Fiscale ontvangsten en boetes		0,00	0,00	0,00
a. Aanvullende belastingen		0,00	0,00	0,00
1. Opcentiemen op de onroerende voorheffing	7300	0,00	0,00	0,00
2. Aanvullende belasting op de personenbelasting	7301	0,00	0,00	0,00
3. Andere aanvullende belastingen	7302/9	0,00	0,00	0,00
b. Andere belastingen	731/9	0,00	0,00	0,00
3. Werkingssubsidies		1.107.390,03	1.668.274,30	1.762.615,96
a. Algemene werkingssubsidies		523.324,91	963.485,06	1.318.723,08
1. Gemeente- of provinciefonds	7400	246.880,24	237.040,40	228.278,40
2. Gemeentelijke of provinciale bijdrage	7401	150.000,00	600.000,00	964.000,00
3. Overige algemene werkingssubsidies	7402/4	126.444,67	126.444,66	126.444,68
b. Specifieke werkingssubsidies	7405/9	584.065,12	704.789,24	443.892,88
4. Recuperatie van specifieke kosten sociale dienst OCMW	748	51.530,58	71.165,55	47.012,35
5. Andere operationele ontvangsten	742/7	24.181,29	16.225,19	15.085,15
B. Financiële ontvangsten	75	0,00	0,00	0,00
C. Tussenkoms van derden in het tekort van het boekjaar	794	0,00	0,00	0,00
<b>III. Saldo</b>		<b>-385.352,93</b>	<b>298.590,25</b>	<b>423.175,84</b>



## EVOLUTIE VAN DE EXPLOITATIEREKENING (UITGAVEN, ONTVANGSTEN EN SALDO)



## JAARLIJKSE EVOLUTIE VAN DE BELANGRIJKSTE POSTEN VAN DE EXPLOITATIEREKENING OP BASIS VAN TJ2

### Hoe document te lezen ?

- 1) In de kolommen met de jaartallen worden de absolute bedragen van respectievelijk de kosten en de opbrengsten en hun onderverdelingen opgenomen.  
Zo werd bv in 2015 € 12.553 uitgegeven aan 'verzekeringen', in 2017 ontvingen we dan weer € 512.664 aan 'Poetshulp'.
- 2) In de kolom '%' wordt weergegeven welk afgerond percentage een bepaalde rubriek uitmaakt t.o.v. de TOTALE kost of opbrengst.  
Zo bedroeg het aandeel van de 'Specifieke kosten sociale dienst' in 2016 (= € 322.355) 14 % van de totale kost (= € 2.354.439), in 2018 was het aandeel van de tewerkstellingsubsidies (= € 137.525) 7 % t.o.v. de totale opbrengst (€ 1.985.605).
- 3) De kolom 'Evol. X+1/X' geeft de afgeronde procentuele groei van dienstjaar X+1 t.o.v. dienstjaar X weer.  
Bvb. In 2016 was er t.o.v. 2015 een aangroei van 2 % inzake personeelskosten (= € 1.669.821 / € 1.637.555).

### Belangrijke noot !

Vanaf 2017 wordt de tewerkstellingsubsidie Sociale Maribel (€ 196.117) niet meer als ontvangst geboekt maar als negatieve uitgave bij de personeelskosten.

	2015	%	Evol. 16/15	2016	%	Evol. 17/16	2017	%	Evol. 18/17	2018	%	Evol. 19/18	2019	%
<b>TOTALE KOSTEN</b>	<b>€ 2.268.968</b>	<b>100%</b>	<b>4%</b>	<b>€ 2.354.439</b>	<b>100%</b>	<b>-9%</b>	<b>€ 2.153.857</b>	<b>100%</b>	<b>6%</b>	<b>€ 2.273.725</b>	<b>100%</b>	<b>5%</b>	<b>€ 2.380.688</b>	<b>100%</b>
<b>Operationele kosten</b>	<b>€ 2.225.732</b>	<b>98%</b>	<b>4%</b>	<b>€ 2.316.332</b>	<b>98%</b>	<b>-8%</b>	<b>€ 2.121.460</b>	<b>98%</b>	<b>6%</b>	<b>€ 2.247.196</b>	<b>99%</b>	<b>5%</b>	<b>€ 2.359.980</b>	<b>99%</b>
<b>Goederen en diensten</b>	<b>€ 289.013</b>	<b>13%</b>	<b>-1%</b>	<b>€ 287.367</b>	<b>12%</b>	<b>8%</b>	<b>€ 310.645</b>	<b>14%</b>	<b>6%</b>	<b>€ 330.789</b>	<b>15%</b>	<b>-6%</b>	<b>€ 312.566</b>	<b>13%</b>
Aankoop maaltijden	€ 79.741	4%	-11%	€ 70.642	3%	-12%	€ 61.946	3%	2%	€ 62.984	3%	-8%	€ 57.841	2%
Huurlasten	€ 4.320	0%	-37%	€ 2.706	0%	-23%	€ 2.081	0%	209%	€ 6.437	0%	3%	€ 6.620	0%
Onderhoud en herstellingen	€ 22.513	1%	6%	€ 23.875	1%	-54%	€ 10.884	1%	45%	€ 15.729	1%	-14%	€ 13.466	1%
Energiekosten	€ 51.335	2%	6%	€ 54.455	2%	46%	€ 79.232	4%	-22%	€ 61.583	3%	-5%	€ 58.521	2%
Verzekeringen	€ 12.553	1%	-9%	€ 11.409	0%	-2%	€ 11.159	1%	10%	€ 12.317	1%	6%	€ 13.085	1%
Kantoorkosten	€ 74.401	3%	12%	€ 83.491	4%	-7%	€ 77.272	4%	11%	€ 85.702	4%	-10%	€ 77.125	3%
Diverse vergoedingen en overige algemene kosten	€ 44.151	2%	-8%	€ 40.790	2%	67%	€ 68.071	3%	26%	€ 86.038	4%	0%	€ 85.908	4%
<b>Personeelskosten</b>	<b>€ 1.637.555</b>	<b>72%</b>	<b>2%</b>	<b>€ 1.669.821</b>	<b>71%</b>	<b>-13%</b>	<b>€ 1.458.948</b>	<b>68%</b>	<b>2%</b>	<b>€ 1.481.667</b>	<b>65%</b>	<b>3%</b>	<b>€ 1.529.211</b>	<b>64%</b>
<b>Specifieke kosten sociale dienst</b>	<b>€ 272.110</b>	<b>12%</b>	<b>18%</b>	<b>€ 322.355</b>	<b>14%</b>	<b>-1%</b>	<b>€ 318.397</b>	<b>15%</b>	<b>23%</b>	<b>€ 390.900</b>	<b>17%</b>	<b>20%</b>	<b>€ 468.500</b>	<b>20%</b>
<b>Andere operationele kosten (onwaarden, belastingen, samenwerkingsverbanden..)</b>	<b>€ 27.053</b>	<b>1%</b>	<b>36%</b>	<b>€ 36.788</b>	<b>2%</b>	<b>-9%</b>	<b>€ 33.470</b>	<b>2%</b>	<b>31%</b>	<b>€ 43.840</b>	<b>2%</b>	<b>13%</b>	<b>€ 49.704</b>	<b>2%</b>
<b>Financiële kosten</b>	<b>€ 43.237</b>	<b>2%</b>	<b>-12%</b>	<b>€ 38.107</b>	<b>2%</b>	<b>-15%</b>	<b>€ 32.397</b>	<b>2%</b>	<b>-18%</b>	<b>€ 26.530</b>	<b>1%</b>	<b>-22%</b>	<b>€ 20.708</b>	<b>1%</b>
<b>TOTALE OPBRENGSTEN</b>	<b>€ 2.707.920</b>	<b>100%</b>	<b>0%</b>	<b>€ 2.718.895</b>	<b>100%</b>	<b>-5%</b>	<b>€ 2.577.033</b>	<b>100%</b>	<b>0%</b>	<b>€ 2.572.316</b>	<b>100%</b>	<b>-22%</b>	<b>€ 1.995.335</b>	<b>100%</b>
<b>Operationele opbrengsten</b>	<b>€ 2.707.124</b>	<b>100%</b>	<b>0%</b>	<b>€ 2.718.708</b>	<b>100%</b>	<b>-5%</b>	<b>€ 2.577.033</b>	<b>100%</b>	<b>0%</b>	<b>€ 2.572.316</b>	<b>100%</b>	<b>-22%</b>	<b>€ 1.995.335</b>	<b>100%</b>
<b>Opbrengsten uit de werking</b>	<b>€ 742.315</b>	<b>27%</b>	<b>1%</b>	<b>€ 750.284</b>	<b>28%</b>	<b>0%</b>	<b>€ 752.319</b>	<b>29%</b>	<b>9%</b>	<b>€ 816.651</b>	<b>32%</b>	<b>-1%</b>	<b>€ 812.233</b>	<b>41%</b>
Verkoop maaltijden	€ 88.102	3%	-12%	€ 77.924	3%	-14%	€ 66.774	3%	3%	€ 69.088	3%	-8%	€ 63.703	3%
Poetshulp (regulier + dienstencheques)	€ 494.006	18%	3%	€ 506.628	19%	1%	€ 512.664	20%	0%	€ 512.534	20%	-1%	€ 508.842	26%
Karweihielp, kledijwinkel, sociale dienst als schuldbemiddelaar, pamperbank...	€ 11.130	0%	47%	€ 16.356	1%	15%	€ 18.864	1%	26%	€ 23.856	1%	-7%	€ 22.093	1%
Wijkwerkcheques										€ 5.742	0%	83%	€ 10.529	1%
Huuropbrengsten	€ 149.077	6%	0%	€ 149.377	5%	3%	€ 154.018	6%	8%	€ 166.947	6%	3%	€ 171.978	9%
Opbrengsten ANNAH-werking										€ 38.482	1%	-9%	€ 35.088	2%
<b>Algemene werkingsubsidies</b>	<b>€ 1.236.795</b>	<b>46%</b>	<b>-7%</b>	<b>€ 1.150.757</b>	<b>42%</b>	<b>4%</b>	<b>€ 1.192.278</b>	<b>46%</b>	<b>-30%</b>	<b>€ 837.040</b>	<b>33%</b>	<b>-53%</b>	<b>€ 396.880</b>	<b>20%</b>
Vlaams Gemeentefonds	€ 220.795	8%	2%	€ 224.757	8%	2%	€ 228.278	9%	4%	€ 237.040	9%	4%	€ 246.880	12%
Gemeentelijke bijdrage	€ 1.016.000	38%	-9%	€ 926.000	34%	4%	€ 964.000	37%	-38%	€ 600.000	23%	-75%	€ 150.000	8%
<b>Specifieke werkingsubsidies</b>	<b>€ 667.020</b>	<b>25%</b>	<b>11%</b>	<b>€ 740.414</b>	<b>27%</b>	<b>-23%</b>	<b>€ 570.338</b>	<b>22%</b>	<b>46%</b>	<b>€ 831.234</b>	<b>32%</b>	<b>-15%</b>	<b>€ 710.510</b>	<b>36%</b>
Tewerkstellingsubsidies	€ 303.251	11%	3%	€ 313.719	12%	-59%	€ 127.644	5%	8%	€ 137.525	5%	7%	€ 147.255	7%
Leefloon- politiek vluchtelingen en LOI-gerelateerde subsidies	€ 251.604	9%	27%	€ 319.433	12%	5%	€ 336.156	13%	5%	€ 353.302	14%	28%	€ 453.407	23%
Overige specifieke werkingsubsidies	€ 112.165	4%	-4%	€ 107.261	4%	-1%	€ 106.537	4%	220%	€ 340.407	13%	-68%	€ 109.849	6%
<b>Recuperatie specifieke kosten Sociale Dienst</b>	<b>€ 47.142</b>	<b>2%</b>	<b>37%</b>	<b>€ 64.376</b>	<b>2%</b>	<b>-27%</b>	<b>€ 47.012</b>	<b>2%</b>	<b>51%</b>	<b>€ 71.166</b>	<b>3%</b>	<b>-28%</b>	<b>€ 51.531</b>	<b>3%</b>
<b>Andere operationele opbrengsten</b>	<b>€ 13.851</b>	<b>1%</b>	<b>-7%</b>	<b>€ 12.876</b>	<b>0%</b>	<b>17%</b>	<b>€ 15.085</b>	<b>1%</b>	<b>8%</b>	<b>€ 16.225</b>	<b>1%</b>	<b>49%</b>	<b>€ 24.181</b>	<b>1%</b>
<b>Financiële opbrengsten</b>	<b>€ 796</b>	<b>0%</b>	<b>-77%</b>	<b>€ 187</b>	<b>0%</b>	<b>-100%</b>	<b>€ 0</b>	<b>0%</b>		<b>€ 0</b>	<b>0%</b>		<b>€ 0</b>	<b>0%</b>

# Investeringsverrichtingen per beleidsdomein (TJ3)

Periode: 2019

OCMW Anzegem (NIS 34002)

De Vierschaar 1 - 8570 Anzegem

Algemeen directeur: Sonja Nuyttens

Financieel directeur: Steven Cuvelier

Deel 1: UITGAVEN	Code	Totaal	01: Algemeen bestuur	02: Zorg en opvang
<b>I. Investerings in financiële vaste activa</b>		<b>17.205,80</b>	<b>17.205,80</b>	<b>0,00</b>
A. Extern verzelfstandigde agentschappen	280	0,00	0,00	0,00
B. Intergemeentelijk samenwerkingsverbanden en soortgelijke entiteiten	281	0,00	0,00	0,00
C. Publiek-Private Samenwerkingsverbanden	282	0,00	0,00	0,00
D. OCMW-verenigingen	283	0,00	0,00	0,00
E. Andere financiële vaste activa	284/8	17.205,80	17.205,80	0,00
<b>II. Investerings in materiële vaste activa</b>		<b>44.758,12</b>	<b>18.233,32</b>	<b>26.524,80</b>
A. Gemeenschapsgoederen en bedrijfsmatige materiële vaste activa		44.758,12	18.233,32	26.524,80
1. Terreinen en gebouwen	220/3-229	15.583,37	7.791,68	7.791,69
2. Wegen en overige infrastructuur	224/8	0,00	0,00	0,00
3. Roerende goederen	23/4	29.174,75	10.441,64	18.733,11
4. Leasing en soortgelijke rechten	25	0,00	0,00	0,00
5. Erfgoed	27	0,00	0,00	0,00
B. Overige materiële vaste activa		0,00	0,00	0,00
1. Onroerende goederen	260/4	0,00	0,00	0,00
2. Roerende goederen	265/9	0,00	0,00	0,00
C. Vooruitbetalingen op investeringen in materiële vast activa	2906	0,00	0,00	0,00
<b>III. Investerings in immateriële vaste activa</b>	<b>21</b>	<b>0,00</b>	<b>0,00</b>	<b>0,00</b>
<b>IV. Toegestane investeringssubsidies</b>	<b>664</b>	<b>0,00</b>	<b>0,00</b>	<b>0,00</b>
<b>V. TOTAAL UITGAVEN</b>		<b>61.963,92</b>	<b>35.439,12</b>	<b>26.524,80</b>

Deel 2: ONTVANGSTEN	Code	Totaal	01: Algemeen bestuur	02: Zorg en opvang
<b>I. Verkoop van financiële vaste activa</b>		<b>0,00</b>	<b>0,00</b>	<b>0,00</b>
A. Extern verzelfstandigde agentschappen	280	0,00	0,00	0,00
B. Intergemeentelijk samenwerkingsverbanden en soortgelijke entiteiten	281	0,00	0,00	0,00
C. Publiek-Private Samenwerkingsverbanden	282	0,00	0,00	0,00
D. OCMW-verenigingen	283	0,00	0,00	0,00
E. Andere financiële vaste activa	284/8	0,00	0,00	0,00
<b>II. Verkoop van materiële vaste activa</b>		<b>0,00</b>	<b>0,00</b>	<b>0,00</b>

Deel 2: ONTVANGSTEN	Code	Totaal	01: Algemeen bestuur	02: Zorg en opvang
A. Gemeenschapsgoederen en bedrijfsmatige materiële vaste activa		0,00	0,00	0,00
1. Terreinen en gebouwen	220/3-229	0,00	0,00	0,00
2. Wegen en overige infrastructuur	224/8	0,00	0,00	0,00
3. Roerende goederen	23/4	0,00	0,00	0,00
4. Leasing en soortgelijke rechten	25	0,00	0,00	0,00
5. Erfgoed	27	0,00	0,00	0,00
B. Overige materiële vaste activa		0,00	0,00	0,00
1. Onroerende goederen	260/4	0,00	0,00	0,00
2. Roerende goederen	265/9	0,00	0,00	0,00
C. Ontvangen vooruitbetalingen op de verkoop van materiële vaste activa	176	0,00	0,00	0,00
<b>III. Verkoop van immateriële vaste activa</b>	<b>21</b>	<b>0,00</b>	<b>0,00</b>	<b>0,00</b>
<b>IV. Investeringssubsidies en -schenkingen</b>	<b>150-180- 4951/2</b>	<b>-443,88</b>	<b>0,00</b>	<b>-443,88</b>
<b>V. TOTAAL ONTVANGSTEN</b>		<b>-443,88</b>	<b>0,00</b>	<b>-443,88</b>

## Toelichting bij de investeringsrekening (J3)

### **UITGAVEN**

**Geraamde investeringsuitgaven 2019 :** **€ 54.000**

**Gerealiseerde investeringsuitgaven 2019 :** **€ 61.964**

IE4-1419 :	Pr 1/2015 - ICT-uitrusting (Herstellen switch-mast - brandweer)	€ 883
IE6-1419 :	Project 1/2018 - ICT-uitrusting (draadloos conferentiesysteem)	€ 20.000
IE17-1419 :	Pr 3/2017 - Leveren en plaatsen automatische schuifdeuren Sociaal Huis	€ 15.583
IE20-1419 :	Pr 4/2017 - Vervangen beddengoed LOI Lieven Bauwensstraat	€ 3.912
IE21-1419 :	Pr 5/2017 - Vervangen brandwerende gordijnen LOI Lieven Bauwensstraat	€ 4.380
IE_25-1419	Pr 5/2018 - Toekenning deelbewijzen EthiasCo - Opm ABB JR 2018	€ 17.206

**Overgedragen investeringskrediet naar 2020 :** **€ 0**

### **ONTVANGSTEN**

**Geraamde investeringsontvangsten 2019 :** **€ 0**

**Gerealiseerde investeringsontvangsten 2019 :** **€ -444**

IE11-1419 :	Tekort LOI-subsidie Fedasil voor de gewone werking.	€ -444
-------------	---	--------

**Overgedragen investeringskrediet naar 2019 :** **€ 0**

# Evolutie van de investeringsverrichtingen (TJ4)



Periode: 2019

OCMW Anzegem (NIS 34002)

De Vierschaar 1 - 8570 Anzegem

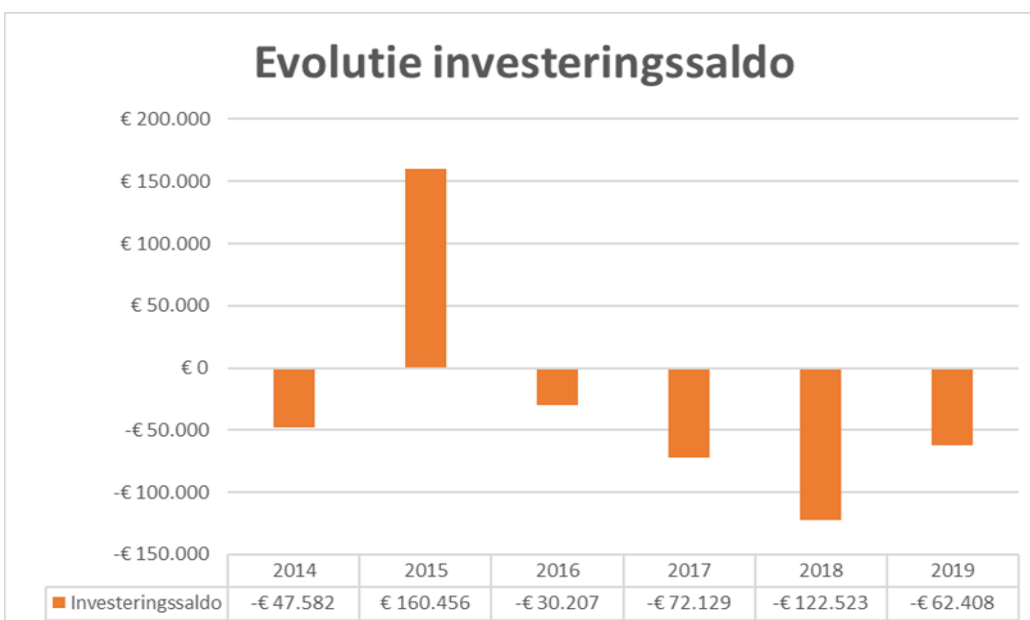
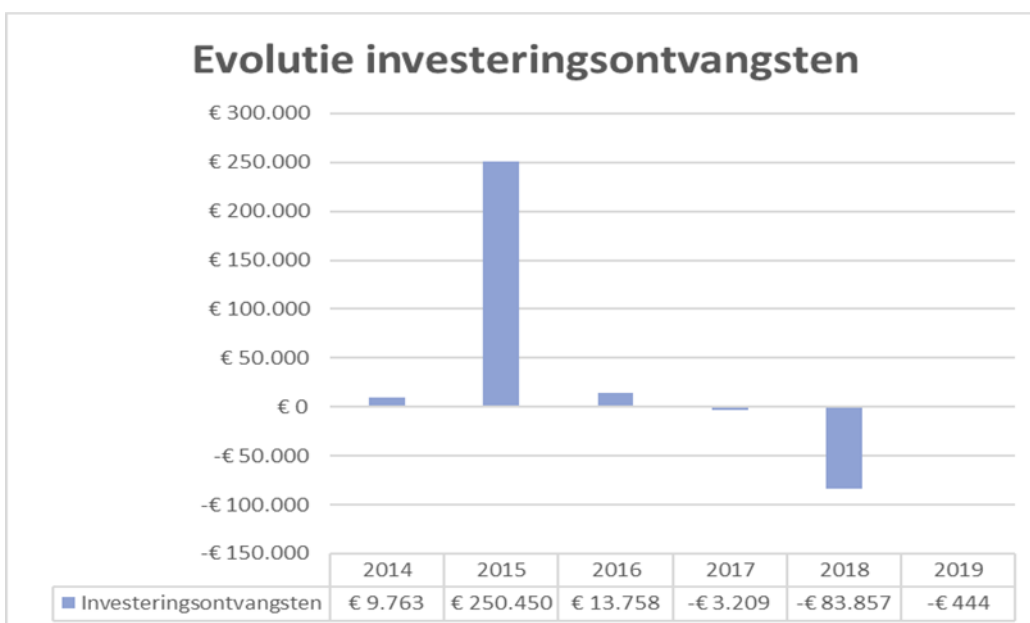
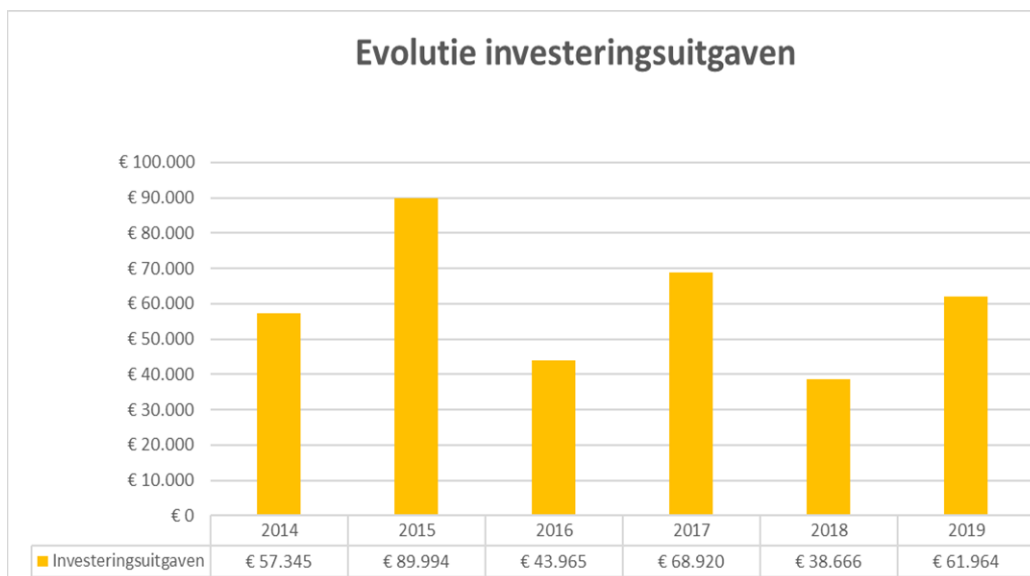
Algemeen directeur: Sonja Nuyttens

Financieel directeur: Steven Cuvelier

Deel 1: UITGAVEN	Code	Jaarrek. 2019	Jaarrek. 2018	Jaarrek. 2017
<b>I. Investerings in financiële vaste activa</b>		<b>17.205,80</b>	<b>0,00</b>	<b>0,00</b>
A. Extern verzelfstandigde agentschappen	280	0,00	0,00	0,00
B. Intergemeentelijk samenwerkingsverbanden en soortgelijke entiteiten	281	0,00	0,00	0,00
C. Publiek-Private Samenwerkingsverbanden	282	0,00	0,00	0,00
D. OCMW-verenigingen	283	0,00	0,00	0,00
E. Andere financiële vaste activa	284/8	17.205,80	0,00	0,00
<b>II. Investerings in materiële vaste activa</b>		<b>44.758,12</b>	<b>38.665,74</b>	<b>68.919,66</b>
A. Gemeenschapsgoederen en bedrijfsmatige materiële vaste activa		44.758,12	38.665,74	68.919,66
1. Terreinen en gebouwen	220/3-229	15.583,37	20.212,02	25.270,51
2. Wegen en overige infrastructuur	224/8	0,00	0,00	0,00
3. Roerende goederen	23/4	29.174,75	18.453,72	43.649,15
4. Leasing en soortgelijke rechten	25	0,00	0,00	0,00
5. Erfgoed	27	0,00	0,00	0,00
B. Overige materiële vaste activa		0,00	0,00	0,00
1. Onroerende goederen	260/4	0,00	0,00	0,00
2. Roerende goederen	265/9	0,00	0,00	0,00
C. Vooruitbetalingen op investeringen in materiële vast activa	2906	0,00	0,00	0,00
<b>III. Investerings in immateriële vaste activa</b>	<b>21</b>	<b>0,00</b>	<b>0,00</b>	<b>0,00</b>
<b>IV. Toegestane investeringssubsidies</b>	<b>664</b>	<b>0,00</b>	<b>0,00</b>	<b>0,00</b>
<b>V. TOTAAL UITGAVEN</b>		<b>61.963,92</b>	<b>38.665,74</b>	<b>68.919,66</b>

Deel 2: ONTVANGSTEN	Code	Jaarrek. 2019	Jaarrek. 2018	Jaarrek. 2017
<b>I. Verkoop van financiële vaste activa</b>		<b>0,00</b>	<b>0,00</b>	<b>0,00</b>
A. Extern verzelfstandigde agentschappen	280	0,00	0,00	0,00
B. Intergemeentelijk samenwerkingsverbanden en soortgelijke entiteiten	281	0,00	0,00	0,00
C. Publiek-Private Samenwerkingsverbanden	282	0,00	0,00	0,00
D. OCMW-verenigingen	283	0,00	0,00	0,00
E. Andere financiële vaste activa	284/8	0,00	0,00	0,00
<b>II. Verkoop van materiële vaste activa</b>		<b>0,00</b>	<b>0,00</b>	<b>0,00</b>
A. Gemeenschapsgoederen en bedrijfsmatige materiële vaste activa		0,00	0,00	0,00
1. Terreinen en gebouwen	220/3-229	0,00	0,00	0,00
2. Wegen en overige infrastructuur	224/8	0,00	0,00	0,00
3. Roerende goederen	23/4	0,00	0,00	0,00
4. Leasing en soortgelijke rechten	25	0,00	0,00	0,00
5. Erfgoed	27	0,00	0,00	0,00
B. Overige materiële vaste activa		0,00	0,00	0,00
1. Onroerende goederen	260/4	0,00	0,00	0,00
2. Roerende goederen	265/9	0,00	0,00	0,00
C. Ontvangen vooruitbetalingen op de verkoop van materiële vaste activa	176	0,00	0,00	0,00
<b>III. Verkoop van immateriële vaste activa</b>	<b>21</b>	<b>0,00</b>	<b>0,00</b>	<b>0,00</b>
<b>IV. Investeringssubsidies en -schenkingen</b>	<b>150-180-4951/2</b>	<b>-443,88</b>	<b>-83.857,29</b>	<b>-3.209,00</b>
<b>V. TOTAAL ONTVANGSTEN</b>		<b>-443,88</b>	<b>-83.857,29</b>	<b>-3.209,00</b>

## EVOLUTIE VAN DE INVESTERINGSREKENING (UITGAVEN, ONTVANGSTEN EN SALDO)



# Stand van de kredieten van investeringsenveloppen (TJ5)

Periode: 2019

OCMW Anzegem (NIS 34002)

De Vierschaar 1 - 8570 Anzegem

Algemeen directeur: Sonja Nuyttens

Financieel directeur: Steven Cuvelier

	Uitgaven					Ontvangsten		
	Verbintenis-krediet	Vastleggingen	Verbintenis-krediet min vastleggingen	Aan-rekeningen	Verbintenis-krediet min aan-rekeningen	Verbintenis-krediet	Aan-rekeningen	Verbintenis-krediet min aan-rekeningen
IE-6: Project 4/2012 - Vervangen stookinstallaties assistentiewoningen en NAC	57.952,84	57.952,84	0,00	57.952,84	0,00	0,00	0,00	0,00
IE1-1419: Pr 1/2014 - Ereloon en omgevingswerken assistentiewoningen Residentie Heirwege	0,00	0,00	0,00	0,00	0,00	0,00	0,00	0,00
IE10-1419: Project 7/2014 - Grote onderhoudswerken bejaardenwoningen Sint-Arnolduslaan	107.738,41	107.738,41	0,00	107.738,41	0,00	0,00	0,00	0,00
IE11-1419: Globale voorziening toekomstige investeringsuitgaven LOI	0,00	0,00	0,00	0,00	0,00	-62.820,29	-63.264,17	443,88
IE15-1419: Pr 1/2017 - Renovatie assistentiewoningen residentie Heirwege	36.626,78	36.626,78	0,00	36.626,78	0,00	0,00	0,00	0,00
IE16-1419: Pr 2/2017 - Aanschaf AED-toestel	1.866,84	1.866,84	0,00	1.866,84	0,00	0,00	0,00	0,00
IE17-1419: Pr 3/2017 - Ereloon en werken aanpassen OCMW-gebouw tot Sociaal Huis	28.855,75	24.439,12	4.416,63	24.439,12	4.416,63	0,00	0,00	0,00
IE18-1419: Pr 2/2018 - Meubilair Sociaal Huis	0,00	0,00	0,00	0,00	0,00	0,00	0,00	0,00
IE19-1419: Pr 3/2018 - Omgevingswerken Sociaal Huis	0,00	0,00	0,00	0,00	0,00	0,00	0,00	0,00
IE20-1419: Pr 4/2017 - Vervangen meubilair LOI Lieven Bauwensstraat	5.000,00	3.911,78	1.088,22	3.911,78	1.088,22	0,00	0,00	0,00
IE21-1419: Pr 5/2017 - Vervangen brandwerende gordijnen LOI Lieven Bauwensstraat	5.000,00	4.379,69	620,31	4.379,69	620,31	0,00	0,00	0,00
IE22-1419: Pr 6/2017 - Aankoop diverse OCMW-software	0,00	0,00	0,00	0,00	0,00	0,00	0,00	0,00
IE23-1419: Pr 7/2017 - Aankoop en renovatie doorgangswoning	0,00	0,00	0,00	0,00	0,00	0,00	0,00	0,00
IE24-1419: Pr 4/2018 - Installatie zonnepanelen LOI Lieven Bauwensstraat	0,00	0,00	0,00	0,00	0,00	0,00	0,00	0,00
IE4-1419: Project 1/2015 - ICT-uitrusting	29.652,13	26.535,41	3.116,72	26.535,41	3.116,72	0,00	0,00	0,00
IE5-1419: Project 2/2015 - Aanschaf tweedehandswagen dienst karweihulp (vervanging)	0,00	0,00	0,00	0,00	0,00	0,00	0,00	0,00
IE6-1419: Project 1/2018 - ICT-uitrusting	20.000,00	20.000,00	0,00	20.000,00	0,00	0,00	0,00	0,00
IE_25-1419: Pr 5/2018 - Toekenning deelbewijzen EthiasCo- Opm ABB JR 2018	0,00	17.205,80	-17.205,80	17.205,80	-17.205,80	0,00	0,00	0,00



# Evolutie van de liquiditeitenrekening (TJ6)



Periode: 2019

OCMW Anzegem (NIS 34002)

De Vierschaar 1 - 8570 Anzegem

Algemeen directeur: Sonja Nuyttens

Financieel directeur: Steven Cuvelier

Resultaat op kasbasis	Code	Jaarrekening 2019	Jaarrekening 2018	Jaarrekening 2017
<b>I. Exploitatiebudget (B-A)</b>		<b>-385.352,93</b>	<b>298.590,25</b>	<b>423.175,84</b>
A. Uitgaven	60/5-694	2.380.688,14	2.273.725,71	2.153.856,90
B. Ontvangsten	70/794	1.995.335,21	2.572.315,96	2.577.032,74
1a. Belastingen en boetes	73	0,00	0,00	0,00
1b. Algemene werkingsbijdrage van andere lokale overheden	7401	150.000,00	600.000,00	964.000,00
1c. Tussenkost door derden in het tekort van het boekjaar	794	0,00	0,00	0,00
2. Overige	70-7400-7402/9-742/8-75	1.845.335,21	1.972.315,96	1.613.032,74
<b>II. Investeringsbudget (B-A)</b>		<b>-62.407,80</b>	<b>-122.523,03</b>	<b>-72.128,66</b>
A. Uitgaven	21/28-2906-664	61.963,92	38.665,74	68.919,66
B. Ontvangsten	150-176-180-21/28-4951/2	-443,88	-83.857,29	-3.209,00
<b>III. Andere (B-A)</b>		<b>-111.259,35</b>	<b>-106.358,03</b>	<b>-111.437,63</b>
A. Uitgaven		111.259,35	106.358,03	111.437,63
1. Aflossing financiële schulden		111.259,35	106.358,03	111.437,63
a. Periodieke aflossingen	421/4	111.259,35	106.358,03	111.437,63
b. Niet-periodieke aflossingen	171/4	0,00	0,00	0,00
2. Toegestane leningen	2903/4	0,00	0,00	0,00
3. Overige transacties		0,00	0,00	0,00
a. Terugbetaling van borgtochten ontvangen in contanten	178	0,00	0,00	0,00
b. Vorderingen op lange termijn die binnen het jaar vervallen	2905	0,00	0,00	0,00
B. Ontvangsten		0,00	0,00	0,00
1. Op te nemen leningen en leasings	171/4	0,00	0,00	0,00
2. Terugvordering van aflossing van financiële schulden		0,00	0,00	0,00
a. Periodieke terugvorderingen	4943/4	0,00	0,00	0,00
b. Niet-periodieke terugvorderingen	2903/4	0,00	0,00	0,00
3. Overige transacties		0,00	0,00	0,00
a. Borgtochten ontvangen in contanten	178	0,00	0,00	0,00
b. Vorderingen op lange termijn die binnen het jaar vervallen	4949-4959	0,00	0,00	0,00
c. Schenkingen, andere dan opgenomen onder deel I en II	101-102	0,00	0,00	0,00
<b>IV. Budgettaire resultaat boekjaar (I+II+III)</b>		<b>-559.020,08</b>	<b>69.709,19</b>	<b>239.609,55</b>
<b>V. Gecumuleerde budgettaire resultaat vorig boekjaar</b>		<b>1.734.932,21</b>	<b>1.665.223,02</b>	<b>1.425.613,47</b>
<b>VI. Gecumuleerde budgettaire resultaat (IV+V)</b>		<b>1.175.912,13</b>	<b>1.734.932,21</b>	<b>1.665.223,02</b>
<b>VII. Bestemde gelden (toestand op 31 december)</b>		<b>3.911,81</b>	<b>12.647,16</b>	<b>96.504,45</b>
A. Bestemde gelden voor de exploitatie	0901	0,00	0,00	0,00
B. Bestemde gelden voor investeringen	0902	3.911,81	12.647,16	96.504,45
C. Bestemde gelden voor andere verrichtingen	0903	0,00	0,00	0,00
<b>VIII. Resultaat op kasbasis (VI-VII)</b>		<b>1.172.000,32</b>	<b>1.722.285,05</b>	<b>1.568.718,57</b>
Bestemde gelden		2019	2018	2017
<b>II. Investering</b>		<b>3.911,81</b>	<b>12.647,16</b>	<b>96.504,45</b>
BESTLOI: Bestemde gelden t.g.v. overschot LOI-subsidie Fedasil		3.911,81	12.647,16	96.504,45
<b>Totalen</b>		<b>3.911,81</b>	<b>12.647,16</b>	<b>96.504,45</b>



## Overzicht werkings- en investeringssubsidies per beleidsveld

Periode: 2019

OCMW Anzegem (NIS 34002)

De Vierschaar 1 - 8570 Anzegem

Algemeen directeur: Sonja Nuyttens

Financieel directeur: Steven Cuvelier

Beleidsveld en registraties

Werkingssubsidie

Investeringssubsidie

Totaal

**DE TOELICHTING BIJ DE  
SAMENVATTING VAN DE  
ALGEMENE REKENINGEN**

## Schema TJ7: De toelichting bij de balans

OCMW Anzegem  
De Vierschaar 1 - 8570 Anzegem  
Ondernemingsnr.: 0212.235.703

### 1. Mutatiestaat van de financiële vaste activa

	Boekwaarde op 1/1	Investerings	Desinvesteringen	Herwaarderings	Waardeverminderingen	Boekwaarde op 31/12
A. Extern verzelfstandigde agentschappen	€ 0,00	€ 0,00	€ 0,00	€ 0,00	€ 0,00	€ 0,00
B. Intergemeentelijk samenwerkingsverbanden en soortgelijke entiteiten	€ 17.205,80	€ 0,00	€ 17.205,80	€ 0,00	€ 0,00	€ 0,00
C. Publiek-Private Samenwerkingsverbanden	€ 0,00	€ 0,00	€ 0,00	€ 0,00	€ 0,00	€ 0,00
D. OCMW-verenigingen	€ 0,00	€ 0,00	€ 0,00	€ 0,00	€ 0,00	€ 0,00
E. Andere financiële vaste activa	€ 0,00	€ 17.205,80	€ 0,00	€ 0,00	€ 0,00	€ 17.205,80
Totaal financiële vaste activa	€ 17.205,80	€ 17.205,80	€ 17.205,80	€ 0,00	€ 0,00	€ 17.205,80

### 2. Mutatiestaat van de materiële vaste activa

	Boekwaarde op 1/1	Investerings	Desinvesteringen	Herwaarderings	Afschrijvingen	Waardeverminderingen	Boekwaarde op 31/12
I. Gemeenschapsgoederen	€ 2.412.429,14	€ 84.780,61	€ 40.022,49		€ 159.051,78	€ 0,00	€ 2.298.135,48
A. Terreinen en gebouwen	€ 1.979.340,99	€ 55.605,86	€ 40.022,49		€ 83.154,35	€ 0,00	€ 1.911.770,01
B. Wegen en overige infrastructuur	€ 0,00	€ 0,00	€ 0,00		€ 0,00	€ 0,00	€ 0,00
C. Installaties, machines en uitrusting	€ 45.592,80	€ 4.379,69	€ 0,00		€ 10.044,23	€ 0,00	€ 39.928,26
D. Meubilair, kantooruitrusting en rollend materieel	€ 46.305,13	€ 24.795,06	€ 0,00		€ 25.867,65	€ 0,00	€ 45.232,54
E. Leasing en soortgelijke rechten	€ 341.190,22	€ 0,00	€ 0,00		€ 39.985,55	€ 0,00	€ 301.204,67
F. Erfgoed	€ 0,00	€ 0,00	€ 0,00		€ 0,00	€ 0,00	€ 0,00
II. Bedrijfsmatige materiële vaste activa	€ 0,00	€ 0,00	€ 0,00		€ 0,00	€ 0,00	€ 0,00
A. Terreinen en gebouwen	€ 0,00	€ 0,00	€ 0,00		€ 0,00	€ 0,00	€ 0,00
B. Installaties, machines en uitrusting	€ 0,00	€ 0,00	€ 0,00		€ 0,00	€ 0,00	€ 0,00
C. Meubilair, kantooruitrusting en rollend materieel	€ 0,00	€ 0,00	€ 0,00		€ 0,00	€ 0,00	€ 0,00
D. Leasing en soortgelijke rechten	€ 0,00	€ 0,00	€ 0,00		€ 0,00	€ 0,00	€ 0,00
III. Overige materiële vaste activa	€ 127.008,45	€ 0,00	€ 0,00	€ 0,00	€ 0,00	€ 0,00	€ 127.008,45
A. Terreinen en gebouwen	€ 127.008,45	€ 0,00	€ 0,00	€ 0,00	€ 0,00	€ 0,00	€ 127.008,45
B. Roerende goederen	€ 0,00	€ 0,00	€ 0,00	€ 0,00	€ 0,00	€ 0,00	€ 0,00
Totaal materiële vaste activa	€ 2.539.437,59	€ 84.780,61	€ 40.022,49	€ 0,00	€ 159.051,78	€ 0,00	€ 2.425.143,93

## 3. Mutatiestaat van de financiële schulden

	Boekwaarde op 1/1	Nieuwe leningen /leasings	Aflossingen	Overboekingen LT naar KT	Boekwaarde op 31/12
I. Financiële schulden op lange termijn	€ 372.412,97	€ 0,00	€ 0,00	€ -117.855,46	€ 254.557,51
A. Financiële schulden ten laste van het bestuur	€ 372.412,97	€ 0,00	€ 0,00	€ -117.855,46	€ 254.557,51
1. Leningen ten laste van het bestuur	€ 372.412,97	€ 0,00	€ 0,00	€ -117.855,46	€ 254.557,51
2. Leasings ten laste van het bestuur	€ 0,00	€ 0,00	€ 0,00	€ 0,00	€ 0,00
B. Financiële schulden ten laste van derden	€ 0,00	€ 0,00	€ 0,00	€ 0,00	€ 0,00
1. Leningen ten laste van derden	€ 0,00	€ 0,00	€ 0,00	€ 0,00	€ 0,00
2. Leasings ten laste van derden	€ 0,00	€ 0,00	€ 0,00	€ 0,00	€ 0,00
II. Schulden op korte termijn	€ 111.259,35	€ 0,00	€ -111.259,35	€ 117.855,46	€ 117.855,46
A. Financiële schulden ten laste van het bestuur	€ 111.259,35	€ 0,00	€ -111.259,35	€ 117.855,46	€ 117.855,46
1. Leningen ten laste van het bestuur	€ 111.259,35	€ 0,00	€ -111.259,35	€ 117.855,46	€ 117.855,46
2. Leasings ten laste van het bestuur	€ 0,00	€ 0,00	€ 0,00	€ 0,00	€ 0,00
B. Financiële schulden ten laste van derden	€ 0,00	€ 0,00	€ 0,00	€ 0,00	€ 0,00
1. Leningen ten laste van derden	€ 0,00	€ 0,00	€ 0,00	€ 0,00	€ 0,00
2. Leasings ten laste van derden	€ 0,00	€ 0,00	€ 0,00	€ 0,00	€ 0,00
Totaal financiële schulden	€ 483.672,32	€ 0,00	€ -111.259,35	€ 0,00	€ 372.412,97

## 4. De mutatiestaat van het nettoactief

	Overig nettoactief	Herwaarderings-reserve	Gecumuleerd resultaat	Investerings-subsidies en schenkingen	Totaal
I. Balans op einde boekjaar 2017	€ 1.041.578,34	€ 0,00	€ 1.538.908,61	€ 632.495,55	€ 3.212.982,50
II. Boekhoudkundige wijzigingen	€ 0,00	€ 0,00	€ 0,00	€ 0,00	€ 0,00
III. Herwerkte balans	€ 1.041.578,34	€ 0,00	€ 1.538.908,61	€ 632.495,55	€ 3.212.982,50
IV. Mutaties in het nettoactief boekjaar 2018		€ 0,00	€ 275.334,63	€ -45.752,81	€ 229.581,82
A. Netto mutatie direct opgenomen in het nettoactief		€ 0,00		€ -45.752,81	€ -45.752,81
1. Toevoeging aan herwaarderingsreserves		€ 0,00			€ 0,00
2. Terugneming van herwaarderingsreserves (-)		€ 0,00			€ 0,00
3. Toevoegingen aan investeringssubsidies en schenkingen				€ 0,00	€ 0,00
4. Afschrijving van investeringssubsidies en schenkingen (-)				€ -45.752,81	€ -45.752,81
B. Overschot/tekort van het boekjaar 2018			€ 275.334,63		€ 275.334,63
V. Balans op einde boekjaar 2018	€ 1.058.784,14	€ 0,00	€ 1.814.243,24	€ 586.742,74	€ 3.459.770,12
VI. Mutaties in het nettoactief boekjaar 2019		€ 0,00	€ -510.259,31	€ -32.727,93	€ -542.987,24
A. Netto mutatie direct opgenomen in het nettoactief		€ 0,00		€ -32.727,93	€ -32.727,93

1. Toevoeging aan herwaarderingen		€ 0,00			€ 0,00
2. Terugneming van herwaarderingen (-)		€ 0,00			€ 0,00
3. Toevoegingen aan investeringssubsidies en schenkingen				€ 8.291,47	€ 8.291,47
4. Afschrijving van investeringssubsidies en schenkingen (-)				€ -41.019,40	€ -41.019,40
B. Overschot/tekort van het boekjaar 2019			€ -510.259,31		€ -510.259,31
VII. Balans op einde boekjaar 2019	€ 1.041.578,34	€ 0,00	€ 1.303.983,93	€ 554.014,81	€ 2.899.577,08

## Filters

Boekjaar: 2019

Budgettaire entiteiten: OCMW

## 1. STAAT VAN DE WAARDERINGSREGELS

### DE WAARDERINGSREGELS ZIJN VASTGESTELD DOOR DE RAAD

**WAARDERING** : tegen aanschaffingswaarde. = (1) Aankoopprijs + Bijkomende kosten, = (2) Vervaardigingsprijs = direct toewijsbare productiekosten, = (3) Schenkingswaarde + samenhangende belastingen en kosten.

Bij de overgang van de NOB naar de BBC werden de geldende waarderingsregels behouden. Bij de verdeelsleutels worden de percentages AC 100 - Algemene Administratie toegewezen aan Beleidsdomein 1 - Algemeen Bestuur en AC 800 - Sociale Dienst en AC 844 - Thuiszorg aan Beleidsdomein 2 - Zorg en Opvang.

Cfr waardering bij opmaak begininventaris NOB :

Aan de hand van akten, facturen en schattingsverslagen werden het aanschaffingsjaar en de -waarde bepaald. Wanneer het aanschaffingsjaar moeilijk te achterhalen viel, maar het activum zeker afgeschreven is, werd het aanschaffingsjaar 1900 ingegeven. Dit impliceert dat de prijs, opgenomen in de koopakte of schattingsverslag, beschouwd wordt als de waarde van de grond. Activa die nog in gebruik zijn, doch reeds afgeschreven, werden in de begin-inventaris opgenomen met boekwaarde 0 Euro.

De waarde van de landbouwgronden werd, naargelang de ligging, geschat op 0,87 of 1,61 Euro / m<sup>2</sup>.

In de raad van 28/09/2005 werd beslist : groot onderhoud op bejaarden-woningen - verwarmingsinstallatie (project 1/2004) af te schrijven op 15 jaar ipv op 33 jaar.

**INVESTERINGEN** worden slechts geactiveerd indien de waarde groter is dan 2500 Euro (excl BTW). Bij activering van kleinere bedragen dient de OCMW-Raad een afwijkende waarderingsregel goed te keuren.

**AFSCHRIJVINGEN** : waardecorrecties op oprichtingskosten, Immaterieel VA en Materieel VA, waarvan de gebruiksduur beperkt is. Moeten jaarlijks worden toegepast. Mogen niet afhankelijk gesteld worden van het resultaat.

**WAARDEVERMINDERINGEN** : waardecorrecties op Materieel en Financieel Vast Actief waarvan de gebruiksduur onbeperkt is.

**HERWAARDERING** : (1) wanneer de waarde op vaststaande en duurzame wijze uitstijgt boven de boekwaarde, (2) de uitgedrukte meerwaarde wordt verantwoord door de rentabiliteit van het betreffende AC, (3) wordt afgeschreven over de residuele gebruiksduur van het actief.

**VOORZIENINGEN** : moeten stelselmatig worden gevormd volgens de door het OCMW vastgelegde methodes. Ze mogen niet afhankelijk worden gesteld van het resultaat.

**VERDEELSLEUTELS** : aan de hand van welke sleutel gebeurt de toewijzing aan de Beleidsdomeinen.

### I. Oprichtingskosten (20)

Afschrijving : 5 jaar

20%

Afschrijving Uitzondering : kosten die voortvloeien uit de uitgifte van lening en disagio, afschrijven over de looptijd van de desbetreffende lening.

Herwaardering : verboden

### II. Immateriële vaste activa (21)

Afschrijving : 5 jaar

20%

Herwaardering : verboden

### III. Materiële vaste activa (22/27)

Herwaardering : toegestaan.

#### A.1. Terreinen (22)

Afschrijving : verboden

0%

Onderhoudswerken : 10 jaar

Uitrusting : 5 jaar.

#### A.2. Gebouwen (22)

Afschrijving : 33 jaar - eerste jaar 4%, nadien 3%

3%

Onderhoudswerken : 33 jaar - overeenkomstig resterende levensduur door de raad bepaald.

### B. Installaties, Machines en uitrusting (23)

<u>B.1 Niet-medisch materiaal en installaties</u> : 10 jaar	<b>10%</b>
<u>B.2 Medisch materiaal en installaties</u> : 5 jaar	<b>20%</b>
<u>B.4 Uitrusting op gronden in gebouwen</u> : 10 jaar	<b>10%</b>

#### **C. Meubilair en rollend materieel (24)**

<u>C.1 Meubilair</u> : 10 jaar	<b>10%</b>
<u>C.2 Rollend materieel</u> : 5 jaar	<b>20%</b>
<u>C.3 Computer-installaties</u> : 5 jaar	<b>20%</b>

#### **IV. Financiële vaste activa (28)**

Afschrijving : verboden  
Herwaardering : toegestaan.

#### **VI. Voorraden (30)**

##### **Grondstoffen, hulpstoffen, gereed product, voor de verkoop bestemde gebouwen.**

Waardering : FIFO of Voortschrijdend gewogen gemiddelde kostprijs.

##### **Goederen in Bewerking / Bestellingen in uitvoering**

Waardering : tegen vervaardigingsprijs.

#### **VII. Vorderingen (29, 40/41)**

Waardering: tegen nominale waarde

#### **VIII. Verdeelsleutels (indirecte) kosten-nieuw administratief centrum**

Zie aanpassing n.a.v. uitbreiding AC (raadsbeslissing 18/11/2009) als basis voor conversie NOB-->BBC.

- 1) indirecte kosten nieuw administratief centrum (vnl energie) Beleidsdomein 1 = 40% ; Beleidsdomein 2 = 60 %
- 2) telefoonkosten nieuw administratief centrum Beleidsdomein 1 = 30 % ; Beleidsdomein 2 = 70 %
- 3) verzendingskosten Beleidsdomein 1 = 10% ; Beleidsdomein 2 = 90 %



## Toelichting niet in de balans opgenomen rechten en verplichtingen rekening 2019

Belangrijke zekerheden door derden gesteld voor rekening van het O.C.M.W.

Belangrijke persoonlijke zekerheden gesteld voor rekening van derden

Belangrijke zakelijke zekerheden gesteld op eigen activa

Belangrijke ontvangen zekerheden

- |    |                                     |                  |
|----|-------------------------------------|------------------|
| a) | <b>Wettelijke hypotheke</b>         | <b>€ 125.000</b> |
| b) | Zekerheid gesteld door de ontvanger |                  |
| c) | Andere zekerheden                   |                  |

Belangrijke verplichtingen tot aan- en verkoop van vaste activa

Belangrijke termijnovereenkomsten

Belangrijke goederen en waarden van derden gehouden door het O.C.M.W.

<b>Budgetrekeningen cliënten sociale dienst toestand 31/12/2019</b>	<b>€ 734.688,76</b>
---	---------------------

Belangrijke aangegane, maar nog niet opgenomen kredieten

Belangrijke diverse rechten en verplichtingen

<b>Bestemde gelden - Toekomstige investeringsuitgaven LOI</b>	<b>€ 3.911,81</b>
---	-------------------

# DE BIJLAGEN

## OVERZICHT BELEIDSITEMS

Beleidsitem	Beleidsitem omschrijving
0010-00	Algemene overdrachten tussen de verschillende bestuurlijke niveaus
0010-01	Gemeentelijke bijdrage
0010-02	Gemeentefonds
0010-03	Regularisatiepremie contingentgesco's
0020-00	Fiscale aangelegenheden
0030-00	Financiële aangelegenheden
0040-00	Transacties in verband met de openbare schuld
0050-00	Landbouwgronden
0090-00	Overige algemene financiering
0100-00	Politieke organen
0110-01	Coördinatie algemeen bestuur
0110-02	Secretariaat
0111-00	Financiële dienst
0119-01	Technische dienst
0119-02	Onderhoudsdienst
0900-01	Coördinatie zorg en opvang
0900-02	Sociale dienst
0901-00	Voorschotten
0902-00	Migranten
0903-01	LOI Complex Lieven Bauwensstraat
0903-02	LOI complex Oostdorp
0903-03	LOI complex Klijtberg
0904-00	Activering van tewerkstelling
0905-00	Dienst voor juridische informatie en advies
0930-00	Sociale huisvesting
0943-00	Kledijwinkel
0946-00	Thuisbezorgde maaltijden
0947-00	Karweidienst
0948-01	Reguliere poetsdienst
0948-02	Poetsdienst via dienstencheques
0948-03	Logistieke hulp poetsdienst
0950-00	Bejaardenwoningen
0952-00	Assistentiewoningen
0959-00	Ouderenactiviteiten
0959-01	Annah



**Proef- en saldibalans**  
 OCMW Anzegem  
 De Vierschaar 1 - 8570 Anzegem  
 Ondernemingsnr.: 0212.235.703

**Jaar** : 2019  
**Periode** : Openingsperiode - Afsluitingsperiode  
**Invoerdatum** : alle  
**Rekeningnummer** :  
**Totaliseer** : niets  
**Mutatie** : standaard  
**Met eindejaarsboekingen** : nee  
**Kostenplaatsen** : alle  
**Budgettaire entiteit** : OCMW

ALGEMENE REKENING		Totaal D	Totaal C	Debetsaldo	Creditsaldo
030000	Statutaire bewaargevingen	€ 125.000,00	€ 0,00	€ 125.000,00	€ 0,00
031000	Statutaire bewaargevers	€ 0,00	€ 125.000,00	€ 0,00	€ 125.000,00
074000	Goed. en waard. van derden geh. voor rekening of tb en vr ris van derden	€ 734.688,76	€ 0,00	€ 734.688,76	€ 0,00
075000	Cred. wegens goed. en waard. van derden geh. vr rek. of tb en vr ris van derden	€ 0,00	€ 734.688,76	€ 0,00	€ 734.688,76
090200	Bestemde gelden voor investeringsuitgaven	€ 12.647,16	€ 8.735,35	€ 3.911,81	€ 0,00
091000	Bestemde gelden	€ 8.735,35	€ 12.647,16	€ 0,00	€ 3.911,81
109000	Saldo beginbalans	€ 17.205,80	€ 1.058.784,14	€ 0,00	€ 1.041.578,34
140000	Overgedragen overschot	€ 0,00	€ 1.814.243,24	€ 0,00	€ 1.814.243,24
141000	Overgedragen tekort	€ 510.259,31	€ 0,00	€ 510.259,31	€ 0,00
150100	Investeringsubsidies van de Vlaams Gemeenschap	€ 0,00	€ 988.629,08	€ 0,00	€ 988.629,08
150109	Investeringsubsidies van de Vlaams Gemeenschap - in resultaat opgenomen	€ 779.539,64	€ 0,00	€ 779.539,64	€ 0,00
150110	Investeringsubsidies van de Federale Overheid	€ 0,00	€ 563.680,95	€ 0,00	€ 563.680,95
150119	Investeringsubsidies van de Federale Overheid - in resultaat opgenomen	€ 218.755,58	€ 0,00	€ 218.755,58	€ 0,00
160090	Voorzieningen voor pensioenen (ex-) OCMW-voorzitters	€ 15.844,00	€ 221.222,00	€ 0,00	€ 205.378,00
173300	Leningen aangegaan bij Belfius	€ 19.112,22	€ 238.930,76	€ 0,00	€ 219.818,54
173310	Leningen aangegaan bij BNP Paribas Fortis	€ 88.195,23	€ 88.195,23	€ 0,00	€ 0,00
173390	Leningen aangegaan bij KBC	€ 10.548,01	€ 45.286,98	€ 0,00	€ 34.738,97
180000	Ontvangen vooruitbetalingen op investeringssubsidies LOI	€ 8.735,35	€ 12.647,16	€ 0,00	€ 3.911,81
211000	Concessies, octrooien, licenties, knowhow, merken en soortgelijke rechten	€ 20.936,03	€ 0,00	€ 20.936,03	€ 0,00
211009	Concessies, octrooien, licenties, knowhow, merken en s - Geboekte afschrijvingen	€ 0,00	€ 20.936,03	€ 0,00	€ 20.936,03
220000	Gronden van gebouwen - aanschaffingswaarde	€ 480.566,40	€ 0,00	€ 480.566,40	€ 0,00
220200	Tuinen en omgevingswerken gebouwen	€ 33.896,64	€ 0,00	€ 33.896,64	€ 0,00
221000	Gebouwen	€ 2.470.295,03	€ 0,00	€ 2.470.295,03	€ 0,00
221009	Gebouwen - Geboekte afschrijvingen	€ 0,00	€ 1.317.810,37	€ 0,00	€ 1.317.810,37
221100	Gebouwen groot onderhoud	€ 414.980,36	€ 15.583,37	€ 399.396,99	€ 0,00
221107	Gebouwen groot onderhoud - Activa in aanbouw	€ 24.439,12	€ 24.439,12	€ 0,00	€ 0,00
221109	Gebouwen groot onderhoud - Geboekte afschrijvingen	€ 0,00	€ 154.574,68	€ 0,00	€ 154.574,68

ALGEMENE REKENING		Totaal D	Totaal C	Debetsaldo	Creditsaldo
222000	Bebouwde terreinen - Uitrusting tuinen en omgevingswerken	€ 95.784,94	€ 0,00	€ 95.784,94	€ 0,00
222009	Bebouwde terreinen - Uitrusting tuinen en omgevingswer - Geboekte afschrijvingen	€ 0,00	€ 95.784,94	€ 0,00	€ 95.784,94
231000	Installaties, machines en uitrusting	€ 113.270,60	€ 0,00	€ 113.270,60	€ 0,00
231009	Installaties, machines en uitrusting - Geboekte afschrijvingen	€ 0,00	€ 73.342,34	€ 0,00	€ 73.342,34
240000	Meubilair	€ 99.277,59	€ 140,00	€ 99.137,59	€ 0,00
240009	Meubilair, kantooruitrusting en rollend materieel - ge - Geboekte afschrijvingen	€ 0,00	€ 89.511,15	€ 0,00	€ 89.511,15
240100	Informaticamaterieel	€ 90.208,56	€ 0,01	€ 90.208,55	€ 0,00
240109	Informaticamaterieel - Geboekte afschrijvingen	€ 0,00	€ 68.876,46	€ 0,00	€ 68.876,46
240200	Kopiemachines	€ 4.912,03	€ 0,00	€ 4.912,03	€ 0,00
240209	Kopiemachines - Geboekte afschrijvingen	€ 0,00	€ 2.456,01	€ 0,00	€ 2.456,01
241000	Rollend materieel	€ 54.833,96	€ 0,00	€ 54.833,96	€ 0,00
241009	Rollend materieel - Geboekte afschrijvingen	€ 0,00	€ 43.015,97	€ 0,00	€ 43.015,97
250100	Gebouwen in leasing	€ 1.319.522,53	€ 0,00	€ 1.319.522,53	€ 0,00
250109	Gebouwen in leasing - Geboekte afschrijvingen	€ 0,00	€ 1.018.317,86	€ 0,00	€ 1.018.317,86
260000	Overige materiële vaste activa - landbouwgronden	€ 127.008,45	€ 0,00	€ 127.008,45	€ 0,00
281000	Belang. in intergem. samenwerk. en soortg. ent. - AW	€ 17.205,80	€ 17.205,80	€ 0,00	€ 0,00
284000	Andere aandelen - aanschaffingswaarde	€ 34.411,60	€ 17.205,80	€ 17.205,80	€ 0,00
284100	Andere aandelen - nog te storten bedragen (-)	€ 17.205,80	€ 17.205,80	€ 0,00	€ 0,00
400000	Werkingsvorderingen op cliënten sociale dienst	€ 12.311,35	€ 11.536,21	€ 775,14	€ 0,00
400010	Werkingsvorderingen op cliënten andere diensten	€ 707.907,71	€ 556.630,97	€ 151.276,74	€ 0,00
400020	Werkingsvorderingen op huurders	€ 190.925,12	€ 169.224,01	€ 21.701,11	€ 0,00
406000	Vooruitbetalingen op ruiltransacties	€ 4.924,86	€ 1.774,67	€ 3.150,19	€ 0,00
406001	Vooruitbetalingen - Maaltijdcheques	€ 6.000,00	€ 0,00	€ 6.000,00	€ 0,00
413000	Vordering recup kost sociale dienst - link 2013	€ 5.267,75	€ 5.267,75	€ 0,00	€ 0,00
413500	Vorderingen uit recuperatie van specifieke kosten van de sociale dienst	€ 6.569,88	€ 1.265,92	€ 5.303,96	€ 0,00
415100	Vorderingen wegens investeringsubsidies	€ 17.026,82	€ 17.026,82	€ 0,00	€ 0,00
415300	Vorderingen wegens werkingssubsidies	€ 1.345.006,12	€ 1.209.717,74	€ 135.288,38	€ 0,00
415310	Recuperatie werknemersbijdrage maaltijdcheques	€ 5,00	€ 0,00	€ 5,00	€ 0,00
416100	Andere overige vorderingen uit niet-ruiltransacties	€ 133.314,05	€ 66.609,74	€ 66.704,31	€ 0,00
423300	Schulden aan Belfius die binnen het jaar vervallen	€ 23.054,10	€ 42.166,32	€ 0,00	€ 19.112,22
423310	Schulden aan BNP Paribas Fortis die binnen het jaar vervallen	€ 82.753,62	€ 170.948,85	€ 0,00	€ 88.195,23
423390	Schulden aan KBC die binnen het jaar vervallen	€ 12.637,72	€ 23.185,73	€ 0,00	€ 10.548,01
440000	Leveranciers	€ 577.575,30	€ 613.670,51	€ 0,00	€ 36.095,21
445300	Vervallen kapitaalaflossingen en vervallen intrest aan Belfius	€ 32.676,55	€ 39.708,12	€ 0,00	€ 7.031,57
445310	Vervallen kapitaalaflossingen en vervallen intrest aan BNP Paribas Fortis	€ 90.990,12	€ 90.990,12	€ 0,00	€ 0,00
445390	Vervallen kapitaalaflossingen en vervallen intrest aan KBC	€ 18.701,82	€ 18.701,82	€ 0,00	€ 0,00
449300	Borgtochten ontvangen in contanten-maaltijden	€ 30,00	€ 30,00	€ 0,00	€ 0,00
449310	Borgtochten ontvangen in contanten-sleutels serviceflats	€ 15,00	€ 15,00	€ 0,00	€ 0,00
449320	Borgtochten ontvangen in contanten-huurwaarborg sociale woning	€ 0,00	€ 360,00	€ 0,00	€ 360,00
449900	Andere overige schulden uit ruiltransacties	€ 18.308,42	€ 22.418,86	€ 0,00	€ 4.110,44
453000	Ingehouden bedrijfsvoorheffing	€ 171.437,24	€ 203.824,97	€ 0,00	€ 32.387,73
454000	Rijksdienst voor Sociale Zekerheid	€ 1.715.949,90	€ 1.647.070,79	€ 68.879,11	€ 0,00
454100	ZIV-inhouding en Solidariteitsbijdrage op de pensioenen	€ 542,36	€ 542,36	€ 0,00	€ 0,00

ALGEMENE REKENING		Totaal D	Totaal C	Debetsaldo	Creditsaldo
455000	Bezoldigingen	€ 1.097.635,89	€ 1.104.215,40	€ 0,00	€ 6.579,51
459000	Andere sociale schulden	€ 96,71	€ 112,59	€ 0,00	€ 15,88
461000	Voorzieningen voor dubbel vakantiegeld	€ 2.697,00	€ 80.322,00	€ 0,00	€ 77.625,00
461100	Voorzieningen voor enkelvoudig vakantiegeld	€ 2.501,00	€ 61.858,00	€ 0,00	€ 59.357,00
481000	Operationele schulden inzake sociale dienstverlening OCMW	€ 477.882,41	€ 485.693,20	€ 0,00	€ 7.810,79
482000	Ontvangen voorschotten Sociale Maribel	€ 161.436,58	€ 161.436,58	€ 0,00	€ 0,00
482300	Ontvangen voorschotten TWE (tijdelijke werkervaring)	€ 16.390,00	€ 17.515,00	€ 0,00	€ 1.125,00
483000	Ontvangen vooruitbetalingen op niet-ruiltransacties	€ 580,97	€ 1.079,19	€ 0,00	€ 498,22
499020	Wachtrekeningen- lonen	€ 7.229,36	€ 7.229,36	€ 0,00	€ 0,00
499040	Wachtrekeningen-Vordering op LOI-cliënt wegens cumul leefgeld-loon	€ 1.022,97	€ 1.022,97	€ 0,00	€ 0,00
499050	Wachtrekeningen-Schuld LOI-cliënt tov Fedasil wegens cumul leefgeld-loon	€ 1.102,62	€ 1.102,62	€ 0,00	€ 0,00
499200	Betalingen in uitvoering	€ 1.092.205,23	€ 1.092.205,23	€ 0,00	€ 0,00
499300	Wachtrekeningen in afwachting van regularisatie	€ 8.068,21	€ 8.068,21	€ 0,00	€ 0,00
550000	RC Belfius	€ 4.303.121,66	€ 4.049.762,20	€ 253.359,46	€ 0,00
550002	Betalingen in uitvoering - Belfius	€ 1.092.205,23	€ 1.092.205,23	€ 0,00	€ 0,00
550010	Belfius Treasury	€ 2.089.676,48	€ 1.694.000,00	€ 395.676,48	€ 0,00
550100	RC BNP Paribas Fortis	€ 604.357,46	€ 458.723,01	€ 145.634,45	€ 0,00
550200	Bank van de Post	€ 1.960,32	€ 51,94	€ 1.908,38	€ 0,00
550900	RC KBC	€ 28.731,65	€ 12.467,88	€ 16.263,77	€ 0,00
570000	Regularisatierekening	€ 3.845,40	€ 3.845,40	€ 0,00	€ 0,00
570100	Regularisatierekening eindejaarsverrichtingen	€ 584.434,83	€ 584.434,83	€ 0,00	€ 0,00
580000	Interne overboekingen	€ 3.340.000,00	€ 3.340.000,00	€ 0,00	€ 0,00
600000	Aankoop van maaltijden	€ 57.840,95	€ 0,00	€ 57.840,95	€ 0,00
610000	Huur en huurlasten van onroerende goederen	€ 6.619,80	€ 0,00	€ 6.619,80	€ 0,00
610300	Onderhoud en herstel van gebouwen	€ 4.585,81	€ 0,00	€ 4.585,81	€ 0,00
611000	Elektriciteit	€ 28.243,14	€ 1.897,38	€ 26.345,76	€ 0,00
611100	Gas	€ 9.900,45	€ 1.898,95	€ 8.001,50	€ 0,00
611200	Brandstof voertuigen	€ 3.408,18	€ 0,00	€ 3.408,18	€ 0,00
611210	Stookolie gebouwen	€ 12.923,93	€ 0,00	€ 12.923,93	€ 0,00
611300	Water	€ 8.047,83	€ 206,59	€ 7.841,24	€ 0,00
612000	Burgerlijke aansprakelijkheid en rechtsbijstand	€ 3.563,38	€ 350,00	€ 3.213,38	€ 0,00
612100	Autoverzekering	€ 1.609,29	€ 0,00	€ 1.609,29	€ 0,00
612200	Verzekering dienstverplaatsingen	€ 2.345,49	€ 0,00	€ 2.345,49	€ 0,00
612300	Brandverzekering	€ 3.747,96	€ 0,00	€ 3.747,96	€ 0,00
612400	Verzekering apparatuur	€ 164,42	€ 0,00	€ 164,42	€ 0,00
612500	Overige verzekeringen	€ 2.090,93	€ 86,03	€ 2.004,90	€ 0,00
613100	Onderhoud en herstellingen machines en installaties	€ 7.758,42	€ 0,00	€ 7.758,42	€ 0,00
613200	Onderhoud en herstellingen rollend materieel	€ 1.121,39	€ 0,00	€ 1.121,39	€ 0,00
615000	Verzendingskosten	€ 5.047,49	€ 697,29	€ 4.350,20	€ 0,00
615100	Documentatie en abonnementen	€ 1.265,57	€ 0,00	€ 1.265,57	€ 0,00
615200	Telefoon- en faxkosten	€ 12.514,13	€ 880,88	€ 11.633,25	€ 0,00
615300	Receptie- en representatiekost, kosten interne vergaderingen,...	€ 5.106,73	€ 34,03	€ 5.072,70	€ 0,00
615400	Lidmaatschapsbijdragen	€ 4.824,18	€ 0,00	€ 4.824,18	€ 0,00

ALGEMENE REKENING		Totaal D	Totaal C	Debetsaldo	Creditsaldo
615500	Overige kantoorbenodigdheden	€ 33.163,95	€ 3.138,89	€ 30.025,06	€ 0,00
615600	Weddecentrale	€ 23.090,16	€ 3.138,59	€ 19.951,57	€ 0,00
615700	Dienstprestaties en levering maaltijdcheques	€ 2,31	€ 0,00	€ 2,31	€ 0,00
616200	Erelonen architecten/ontwerpers	€ 1.089,00	€ 121,00	€ 968,00	€ 0,00
616300	Erelonen consultants	€ 2.687,50	€ 0,00	€ 2.687,50	€ 0,00
616400	Vergoeding juryleden	€ 63,49	€ 0,00	€ 63,49	€ 0,00
616500	Vrijwilligersvergoeding	€ 38.553,14	€ 400,00	€ 38.153,14	€ 0,00
616600	Personenalarmsysteem en trekkoorden assistentiewoningen	€ 7.659,00	€ 0,00	€ 7.659,00	€ 0,00
616900	Overige algemene kosten	€ 37.876,08	€ 1.498,79	€ 36.377,29	€ 0,00
620000	Bezoldiging OCMW-voorzitter	€ 48.075,62	€ 5.238,60	€ 42.837,02	€ 0,00
620010	Presentiegelden OCMW-raadsleden	€ 15.359,76	€ 0,00	€ 15.359,76	€ 0,00
620100	Bezoldigingen - vastbenoemd personeel	€ 296.501,04	€ 263,76	€ 296.237,28	€ 0,00
620300	Bezoldigingen contractueel personeel	€ 877.774,53	€ 55.035,97	€ 822.738,56	€ 0,00
620500	Bezoldigingen art 60§7	€ 60.697,40	€ 0,00	€ 60.697,40	€ 0,00
621100	Werkgeversbijdragen wettelijke verzekeringen - vast benoemd personeel	€ 120.660,61	€ 6,48	€ 120.654,13	€ 0,00
621300	Werkgeversbijdragen contractueel personeel	€ 251.185,53	€ 15.716,25	€ 235.469,28	€ 0,00
621500	Werkgeversbijdragen art 60§7	€ 17.086,79	€ 0,80	€ 17.085,99	€ 0,00
621900	Werkgeversbijdragen wettelijke verzekeringen - Sociale Maribel (-)	€ 23.701,25	€ 230.623,97	€ 0,00	€ 206.922,72
622100	Hospitalisatieverzekering vast benoemd personeel	€ 8.673,07	€ 1.482,00	€ 7.191,07	€ 0,00
622110	GSD - vast benoemd personeel	€ 386,23	€ 0,00	€ 386,23	€ 0,00
622300	Hospitalisatieverzekering contractuelen	€ 8.405,13	€ 0,00	€ 8.405,13	€ 0,00
622310	GSD - contractuelen	€ 1.206,69	€ 80,00	€ 1.126,69	€ 0,00
622320	Tweede pensioenpijler - contractuelen	€ 25.340,00	€ 548,57	€ 24.791,43	€ 0,00
622510	GSD art 60§7	€ 82,21	€ 0,00	€ 82,21	€ 0,00
623000	Verzekering arbeidsongevallen	€ 18.094,90	€ 18.916,33	€ 0,00	€ 821,43
623100	Arbeidsgeneeskundige dienst	€ 9.020,55	€ 0,00	€ 9.020,55	€ 0,00
623200	Fietsvergoeding	€ 3.514,46	€ 0,00	€ 3.514,46	€ 0,00
623250	Woon-werkverkeer	€ 812,40	€ 0,00	€ 812,40	€ 0,00
623300	Bijdrage vakbondspremies	€ 2.420,60	€ 0,00	€ 2.420,60	€ 0,00
623400	Maaltijdcheques	€ 45.542,00	€ 658,00	€ 44.884,00	€ 0,00
623500	Dienstverplaatsingen	€ 2.613,93	€ 54,00	€ 2.559,93	€ 0,00
623600	Kost vorming en opleiding	€ 4.836,63	€ 0,00	€ 4.836,63	€ 0,00
624000	Pensioenen ex-OCMW-voorzitters	€ 15.844,08	€ 0,00	€ 15.844,08	€ 0,00
630200	Afschrijvingen op materiële vaste activa	€ 159.051,78	€ 0,00	€ 159.051,78	€ 0,00
635000	Voorzieningen voor pensioenen en soortgelijke verplichtingen - toevoeging	€ 27.916,00	€ 0,00	€ 27.916,00	€ 0,00
635100	Voorzieningen voor pens. en soortg. verplicht. - besteding en terugneming (-)	€ 0,00	€ 15.844,00	€ 0,00	€ 15.844,00
636100	Voorzieningen voor vakantiegeld - besteding en terugneming (-)	€ 0,00	€ 5.198,00	€ 0,00	€ 5.198,00
640110	Onroerende voorheffing	€ 2.769,04	€ 180,50	€ 2.588,54	€ 0,00
642000	Minderwaarde op de realisatie van operationele vorderingen	€ 2.163,55	€ 0,00	€ 2.163,55	€ 0,00
643000	Betaling van werkingskosten ingevolge een conventie	€ 46.476,07	€ 1.523,69	€ 44.952,38	€ 0,00
648011	Leefloon basisregeling 55%	€ 153.641,19	€ 247,78	€ 153.393,41	€ 0,00
648022	Leefloon begunstigden ingeschreven in het vreemdelingenregister	€ 80.311,48	€ 28,75	€ 80.282,73	€ 0,00
648023	Leefloon dakloze 100%	€ 814,00	€ 0,00	€ 814,00	€ 0,00

ALGEMENE REKENING		Totaal D	Totaal C	Debetsaldo	Creditsaldo
648024	Toekenning installatiepremies (100 %)	€ 8.783,74	€ 0,00	€ 8.783,74	€ 0,00
648029	Leefloon: toelage onderhoudsgeld (100%)	€ 335,64	€ 0,00	€ 335,64	€ 0,00
648100	Steun in speciën	€ 9.945,51	€ 400,00	€ 9.545,51	€ 0,00
648101	Energietoelage	€ 1.950,00	€ 40,00	€ 1.910,00	€ 0,00
648102	Verwarmingstoelage	€ 3.677,02	€ 60,00	€ 3.617,02	€ 0,00
648103	Huurtoelage	€ 2.870,00	€ 100,00	€ 2.770,00	€ 0,00
648104	Kindertoelage	€ 5.035,00	€ 60,00	€ 4.975,00	€ 0,00
648106	Stookoliepremie hoger overheid	€ 47.886,16	€ 0,00	€ 47.886,16	€ 0,00
648107	Toelage poetshulp	€ 120,00	€ 0,00	€ 120,00	€ 0,00
648108	Toelage Gezonde Brooddoos	€ 959,13	€ 0,00	€ 959,13	€ 0,00
648109	Vergoeding voortraject tewerkstelling	€ 536,00	€ 0,00	€ 536,00	€ 0,00
648201	Steun in natura	€ 13.006,80	€ 44,20	€ 12.962,60	€ 0,00
648202	Betaling bijdragen ziekte en invaliditeit	€ 64,35	€ 0,00	€ 64,35	€ 0,00
648211	Tussenkost in de verblijfskosten van bejaardentehuizen	€ 15.877,59	€ 0,00	€ 15.877,59	€ 0,00
648212	Kosten voor activiteiten bejaarden	€ 4.958,44	€ 0,00	€ 4.958,44	€ 0,00
648222	Bijdrage in de huurlasten	€ 21.978,83	€ 0,00	€ 21.978,83	€ 0,00
648224	Bijdrage voor kosten van paramedische verzorging	€ 223,00	€ 81,00	€ 142,00	€ 0,00
648225	Bijdrage voor farmaceutische kosten	€ 1.614,11	€ 0,00	€ 1.614,11	€ 0,00
648226	Bijdrage voor begrafeniskosten	€ 3.432,90	€ 0,00	€ 3.432,90	€ 0,00
648228	Kosten socio-culturele integratie	€ 8.347,50	€ 37,00	€ 8.310,50	€ 0,00
648244	Steun buitenlandse behoeftigen, geen recht op leefloon	€ 34.281,81	€ 0,00	€ 34.281,81	€ 0,00
648245	Steun toegewezen asielzoekers	€ 973,52	€ 973,52	€ 0,00	€ 0,00
648246	Steun medische kosten politieke vluchtelingen	€ 14.896,17	€ 4.600,18	€ 10.295,99	€ 0,00
648248	Leefgeld materiële opvang politieke vluchtelingen	€ 40.788,04	€ 2.135,98	€ 38.652,06	€ 0,00
650000	Kosten van schulden bij Belfius	€ 9.621,08	€ 0,00	€ 9.621,08	€ 0,00
650010	Kosten van schulden bij BNP Paribas Fortis	€ 8.236,50	€ 0,00	€ 8.236,50	€ 0,00
650090	Kosten van schulden bij KBC	€ 2.947,13	€ 558,37	€ 2.388,76	€ 0,00
657000	Diverse financiële kosten	€ 461,45	€ 0,00	€ 461,45	€ 0,00
700000	Opbrengsten maaltijden	€ 0,00	€ 63.703,30	€ 0,00	€ 63.703,30
700010	Opbrengsten reguliere poetsdienst	€ 633,75	€ 26.748,75	€ 0,00	€ 26.115,00
700020	Opbrengsten karweihulp	€ 921,75	€ 13.795,44	€ 0,00	€ 12.873,69
700030	Opbrengsten poetshulp via dienstencheques - aandeel cliënt	€ 0,00	€ 189.468,00	€ 0,00	€ 189.468,00
700040	Opbrengsten poetshulp via dienstencheques - aandeel federale overheid	€ 276,24	€ 293.535,40	€ 0,00	€ 293.259,16
700050	Opbrengsten kledijwinkel	€ 248,50	€ 1.017,38	€ 0,00	€ 768,88
700060	Opbrengsten Annah-werking	€ 83,20	€ 35.171,00	€ 0,00	€ 35.087,80
700070	Opbrengst prestaties sociale dienst (CSR)	€ 540,11	€ 8.781,78	€ 0,00	€ 8.241,67
700080	Overige verkopen en dienstprestaties	€ 0,00	€ 209,00	€ 0,00	€ 209,00
700090	Opbrengsten wijkwerkcheques	€ 0,00	€ 10.528,66	€ 0,00	€ 10.528,66
703000	Tussenkost gebruikers in energiekosten en wasgeld	€ 1.263,00	€ 19.234,55	€ 0,00	€ 17.971,55
706100	Opbrengsten uit verpachting landbouwgronden	€ 0,00	€ 2.927,33	€ 0,00	€ 2.927,33
706200	Opbrengsten uit verhuring	€ 1.203,60	€ 152.282,87	€ 0,00	€ 151.079,27
740000	Gemeentefonds	€ 0,00	€ 246.880,24	€ 0,00	€ 246.880,24
740100	Gemeentelijke bijdrage	€ 0,00	€ 150.000,00	€ 0,00	€ 150.000,00



<b>ALGEMENE REKENING</b>		<b>Totaal D</b>	<b>Totaal C</b>	<b>Debetsaldo</b>	<b>Creditsaldo</b>
740200	Regularisatiepremie ex-contingentgesco's	€ 0,00	€ 126.444,67	€ 0,00	€ 126.444,67
740506	Inspanningsvergoeding tijdelijke werkervaring (TWE)	€ 0,00	€ 13.250,00	€ 0,00	€ 13.250,00
740507	Compensatievergoeding tijdelijke werkervaring (TWE)	€ 4.810,00	€ 12.370,00	€ 0,00	€ 7.560,00
740600	Terugbetaling staat stookoliepremies	€ 5.310,78	€ 56.080,54	€ 0,00	€ 50.769,76
740602	Sociaal energiefonds gas en elektriciteit	€ 0,00	€ 52.353,84	€ 0,00	€ 52.353,84
740609	Overige specifieke werkingssubsidies	€ 0,00	€ 2.300,00	€ 0,00	€ 2.300,00
740628	Toelage staat kost socio-culturele participatiepremie	€ 0,00	€ 4.425,00	€ 0,00	€ 4.425,00
740811	Subsidie leefloon basisregeling 55%	€ 0,00	€ 93.427,93	€ 0,00	€ 93.427,93
740812	Subsidie begeleiding - kosten en activering GPMI - 10%	€ 614,45	€ 9.219,45	€ 0,00	€ 8.605,00
740814	Tussenkost personeelskost leefloodossiers	€ 0,00	€ 13.553,80	€ 0,00	€ 13.553,80
740822	Subsidie leefloon begunstigen ingeschreven in het vreemdelingenregister	€ 0,00	€ 64.747,53	€ 0,00	€ 64.747,53
740823	Specifieke leefloon dakloze 100%	€ 1.334,32	€ 1.334,36	€ 0,00	€ 0,04
740824	Subsidie staat toekenning installatiepremie	€ 0,00	€ 8.783,74	€ 0,00	€ 8.783,74
740828	Subsidie begeleiding en activering GPMI student - 10%	€ 125,48	€ 2.652,35	€ 0,00	€ 2.526,87
740829	Subsidie Leefloon: toelage onderhoudsgeld (100%)	€ 0,00	€ 251,73	€ 0,00	€ 251,73
740843	Subsidie POD MI inzake sociale economie art 60§7	€ 0,00	€ 25.413,47	€ 0,00	€ 25.413,47
740846	Subsidie POD MI art 60§7 > 25 jaar	€ 0,00	€ 15.057,84	€ 0,00	€ 15.057,84
740944	Subsidie POD MI steun buitenlandse behoeftigen, geen recht op leefloon	€ 0,00	€ 36.559,12	€ 0,00	€ 36.559,12
740946	Subsidie POD MI steun medische kosten politieke vluchtelingen	€ 1.145,61	€ 7.785,21	€ 0,00	€ 6.639,60
740948	Subsidie Fedasil materiële opvang politieke vluchtelingen	€ 12.453,20	€ 190.293,05	€ 0,00	€ 177.839,85
744100	Inhouding pensioen OCMW-voorzitter	€ 392,90	€ 3.221,78	€ 0,00	€ 2.828,88
745000	Recuperatie kosten, creditnota's, diverse operationele opbrengsten	€ 0,00	€ 14.381,18	€ 0,00	€ 14.381,18
747000	Werknemersbijdrage maaltijdcheques	€ 306,41	€ 7.277,64	€ 0,00	€ 6.971,23
748011	Recuperatie van leefloon	€ 0,00	€ 5.960,71	€ 0,00	€ 5.960,71
748022	Recuperatie van leefloon begunstigen ingeschreven in het vreemdelingenregister	€ 0,00	€ 1.608,50	€ 0,00	€ 1.608,50
748100	Recuperatie steun	€ 485,75	€ 9.842,21	€ 0,00	€ 9.356,46
748201	Recuperatie steun in natura	€ 252,70	€ 4.105,86	€ 0,00	€ 3.853,16
748211	recuperatie tussenkomst rusthuiskosten	€ 0,00	€ 6.840,50	€ 0,00	€ 6.840,50
748222	Recuperatie van bijdrage in de huurlasten	€ 0,00	€ 21.978,83	€ 0,00	€ 21.978,83
748224	Recuperatie tussenkomst in de paramedische kosten	€ 0,00	€ 129,60	€ 0,00	€ 129,60
748225	Recuperatie tussenkomst farmaceutische kosten	€ 0,00	€ 872,14	€ 0,00	€ 872,14
748245	Recuperatie financiële steun politieke vluchtelingen	€ 0,00	€ 930,68	€ 0,00	€ 930,68
753000	In resultaat genomen kapitaalsubsidies en schenkingen	€ 0,00	€ 41.019,40	€ 0,00	€ 41.019,40
793000	Over te dragen tekort van het boekjaar	€ 0,00	€ 510.259,31	€ 0,00	€ 510.259,31
<b>TOTAAL</b>		<b>€ 31.013.236,43</b>	<b>€ 31.013.236,43</b>	<b>€ 11.746.457,19</b>	<b>€ 11.746.457,19</b>

## Standopgave per budgetrubriek met detail algemene rekening

AR	AR omschrijving	Uitgavekrediet	Vastlegging	Beschikbaar	Vastlegging %	Aanrekening	Aanrekening %	Ontvangst-krediet	Vordering	Vordering %
<b>EXPLOITATIE</b>										
<b>I.A.1. Goederen en diensten 60/1</b>										
600000	Aankoop van maaltijden	61.000	57.841	3.159	95	57.841	95			
610000	Huur en huurlasten van onroerende goederen	6.700	6.620	80	99	6.620	99			
610300	Onderhoud en herstel van gebouwen	10.000	4.586	5.414	46	4.586	46			
611000	Elektriciteit	26.625	26.346	279	99	26.346	99			
611100	Gas	10.850	8.002	2.849	74	8.002	74			
611200	Brandstof voertuigen	3.450	3.408	42	99	3.408	99			
611210	Stookolie gebouwen	13.000	12.924	76	99	12.924	99			
611300	Water	15.385	7.841	7.544	51	7.841	51			
612000	Burgerlijke aansprakelijkheid en rechtsbijstand	4.164	3.213	951	77	3.213	77			
612100	Autoverzekering	1.730	1.609	121	93	1.609	93			
612200	Verzekering dienstverplaatsingen	2.500	2.345	155	94	2.345	94			
612300	Brandverzekering	3.785	3.748	37	99	3.748	99			
612400	Verzekering apparatuur	170	164	6	97	164	97			
612500	Overige verzekeringen	2.525	2.005	520	79	2.005	79			
613100	Onderhoud en herstellingen machines en installaties	7.400	7.758	-358	105	7.758	105			
613200	Onderhoud en herstellingen rollend materieel	1.750	1.121	629	64	1.121	64			
615000	Verzendingskosten	8.000	4.350	3.650	54	4.350	54			
615100	Documentatie en abonnementen	1.850	1.266	584	68	1.266	68			
615200	Telefoon- en faxkosten	11.500	11.633	-133	101	11.633	101			
615300	Receptie- en representatiekost, kosten interne vergaderingen,...	5.500	5.073	427	92	5.073	92			
615400	Lidmaatschapsbijdragen	4.850	4.824	26	99	4.824	99			
615500	Overige kantoorbenodigdheden	37.500	30.025	7.475	80	30.025	80			
615600	Weddecentrale	17.000	19.952	-2.952	117	19.952	117			
615700	Dienstprestaties en levering maaltijdcheques	700	2	698	0	2	0			
615800	Huur kopiemachine	0	0	0	0	0	0			
616000	Erelonen advocaten	1.000	0	1.000	0	0	0			
616100	Gerechtskosten en erelonen deurwaarder	150	0	150	0	0	0			
616200	Erelonen architecten/ontwerpers	2.000	968	1.032	48	968	48			
616300	Erelonen consultants	300	2.688	-2.388	896	2.688	896			
616400	Vergoeding juryleden	65	63	2	98	63	98			
616500	Vrijwilligersvergoeding	43.750	38.153	5.597	87	38.153	87			
616600	Personenalarmsysteem en trekkoorden assistentiewoningen	7.750	7.659	91	99	7.659	99			
616700	Huur matten	0	0	0	0	0	0			
616800	Extern ondersteuningstraject missie, visie en waarden sociaal huis	0	0	0	0	0	0			
616900	Overige algemene kosten	49.730	36.377	13.353	73	36.377	73			

AR	AR omschrijving	Uitgavekrediet	Vastlegging	Beschikbaar	Vastlegging %	Aanrekening	Aanrekening %	Ontvangst-krediet	Vordering	Vordering %
		<b>362.679</b>	<b>312.566</b>	<b>50.113</b>	<b>86</b>	<b>312.566</b>	<b>86</b>			
<b>I.A.2. Bezoldigingen, sociale lasten en pensioenen 62</b>										
620000	Bezoldiging OCMW-voorzitter	42.920	42.837	83	100	42.837	100			
620010	Presentiegelden OCMW-raadsleden	19.000	15.360	3.640	81	15.360	81			
620100	Bezoldigingen - vastbenoemd personeel	305.150	296.237	8.913	97	296.237	97			
620300	Bezoldigingen contractueel personeel	874.650	822.739	51.911	94	822.739	94			
620400	Bezoldigingen gesco-personeel	0	0	0	0	0	0			
620500	Bezoldigingen art 60§7	70.000	60.697	9.303	87	60.697	87			
621100	Werkgeversbijdragen wettelijke verzekeringen - vast benoemd personeel	123.400	120.654	2.746	98	120.654	98			
621300	Werkgeversbijdragen contractueel personeel	261.915	235.469	26.446	90	235.469	90			
621400	Werkgeversbijdragen gesco-personeel	0	0	0	0	0	0			
621500	Werkgeversbijdragen art 60§7	20.000	17.086	2.914	85	17.086	85			
621900	Werkgeversbijdragen wettelijke verzekeringen - Sociale Maribel (-)	-230.664	-206.923	-23.741	90	-206.923	90			
622100	Hospitalisatieverzekering vast benoemd personeel	7.250	7.191	59	99	7.191	99			
622110	GSD - vast benoemd personeel	430	386	44	90	386	90			
622300	Hospitalisatieverzekering contractuelen	9.990	8.405	1.585	84	8.405	84			
622310	GSD - contractuelen	1.305	1.127	178	86	1.127	86			
622320	Tweede pensioenpijler - contractuelen	27.250	24.791	2.459	91	24.791	91			
622400	Hospitalisatieverzekering gesco's	0	0	0	0	0	0			
622410	GSD - gesco	0	0	0	0	0	0			
622420	Tweede pensioenpijler gesco's	0	0	0	0	0	0			
622510	GSD art 60§7	100	82	18	82	82	82			
623000	Verzekering arbeidsongevallen	19.720	-821	20.541	-4	-821	-4			
623100	Arbeidsgeneeskundige dienst	7.710	9.021	-1.311	117	9.021	117			
623200	Fietsvergoeding	5.800	3.514	2.286	61	3.514	61			
623250	Woon-werkverkeer	1.100	812	288	74	812	74			
623300	Bijdrage vakbondspremies	2.595	2.421	174	93	2.421	93			
623400	Maaltijdcheques	46.960	44.884	2.076	96	44.884	96			
623500	Dienstverplaatsingen	4.850	2.560	2.290	53	2.560	53			
623600	Kost vorming en opleiding	8.195	4.837	3.358	59	4.837	59			
623900	Overige personeelskosten	600	0	600	0	0	0			
624000	Pensioenen ex-OCMW-voorzitters	16.000	15.844	156	99	15.844	99			
		<b>1.646.226</b>	<b>1.529.211</b>	<b>117.015</b>	<b>93</b>	<b>1.529.211</b>	<b>93</b>			
<b>I.A.3. Specifieke kosten sociale dienst OCMW 648</b>										
648011	Leefloon basisregeling 55%	150.000	153.393	-3.393	102	153.393	102			
648012	Leefloon nieuwe regeling GPMI 65%	0	0	0	0	0	0			
648022	Leefloon begunstigen ingeschreven in het vreemdelingenregister	80.000	80.283	-283	100	80.283	100			
648023	Leefloon dakloze 100%	1.000	814	186	81	814	81			
648024	Toekenning installatiepremies (100 %)	8.000	8.784	-784	110	8.784	110			
648029	Leefloon: toelage onderhoudsgeld (100%)	500	336	164	67	336	67			
648100	Steun in speciën	10.000	9.546	454	95	9.546	95			
648101	Energietoelage	2.000	1.910	90	96	1.910	96			

AR	AR omschrijving	Uitgavekrediet	Vastlegging	Beschikbaar	Vastlegging %	Aanrekening	Aanrekening %	Ontvangst-krediet	Vordering	Vordering %
648102	Verwarmingstoelage	3.000	3.617	-617	121	3.617	121			
648103	Huurtoelage	3.000	2.770	230	92	2.770	92			
648104	Kindertoelage	4.500	4.975	-475	111	4.975	111			
648105	Schooltoelage	0	0	0	0	0	0			
648106	Stookoliepremie hoger overheid	50.000	47.886	2.114	96	47.886	96			
648107	Toelage poetshulp	250	120	130	48	120	48			
648108	Toelage Gezonde Brooddoos	1.000	959	41	96	959	96			
648109	Vergoeding voortraject tewerkstelling	750	536	214	71	536	71			
648121	Toelage karweihulp	100	0	100	0	0	0			
648201	Steun in natura	12.000	12.963	-963	108	12.963	108			
648202	Betaling bijdragen ziekte en invaliditeit	250	64	186	26	64	26			
648203	Transportkosten van geholpen personen	100	0	100	0	0	0			
648211	Tussenkost in de verblijfskosten van bejaardentehuizen	20.000	15.878	4.122	79	15.878	79			
648212	Kosten voor activiteiten bejaarden	10.000	4.958	5.042	50	4.958	50			
648213	Plaatsingskosten onthaaltehuizen	250	0	250	0	0	0			
648218	Bijzondere prestatie gezins-of bejaardenhulp	0	0	0	0	0	0			
648222	Bijdrage in de huurlasten	20.000	21.979	-1.979	110	21.979	110			
648223	Bijdrage voor kosten van medische verzorging	0	0	0	0	0	0			
648224	Bijdrage voor kosten van paramedische verzorging	200	142	58	71	142	71			
648225	Bijdrage voor farmaceutische kosten	1.000	1.614	-614	161	1.614	161			
648226	Bijdrage voor begrafeniskosten	2.150	3.433	-1.283	160	3.433	160			
648228	Kosten socio-culturele integratie	9.000	8.311	690	92	8.311	92			
648244	Steun buitenlandse behoeftigen, geen recht op leefloon	30.000	34.282	-4.282	114	34.282	114			
648245	Steun toegewezen asielzoekers	0	0	0	0	0	0			
648246	Steun medische kosten politieke vluchtelingen	10.000	10.296	-296	103	10.296	103			
648248	Leefgeld materiële opvang politieke vluchtelingen	44.000	38.652	5.348	88	38.652	88			
		<b>473.050</b>	<b>468.500</b>	<b>4.550</b>	<b>99</b>	<b>468.500</b>	<b>99</b>			

#### I.A.5. Andere operationele uitgaven 640/7

640110	Onroerende voorheffing	2.690	2.589	101	96	2.589	96			
640120	Roerende voorheffing	35	0	35	0	0	0			
640200	Overige belastingen	685	0	685	0	0	0			
642000	Minderwaarde op de realisatie van operationele vorderingen	2.500	2.164	336	87	2.164	87			
643000	Betaling van werkingskosten ingevolge een conventie	50.800	44.952	5.848	88	44.952	88			
		<b>56.710</b>	<b>49.704</b>	<b>7.006</b>	<b>88</b>	<b>49.704</b>	<b>88</b>			

#### I.B. Financiële uitgaven 65

650000	Kosten van schulden bij Belfius	9.622	9.621	1	100	9.621	100			
650010	Kosten van schulden bij BNP Paribas Fortis	8.237	8.237	1	100	8.237	100			
650090	Kosten van schulden bij KBC	2.389	2.389	0	100	2.389	100			
650099	Intresten opname kaskrediet	0	0	0	0	0	0			
657000	Diverse financiële kosten	750	461	289	62	461	62			
		<b>20.998</b>	<b>20.708</b>	<b>290</b>	<b>99</b>	<b>20.708</b>	<b>99</b>			

#### II.A.1. Ontvangsten uit de werking 70

AR	AR omschrijving	Uitgavekrediet	Vastlegging	Beschikbaar	Vastlegging %	Aanrekening	Aanrekening %	Ontvangst-krediet	Vordering	Vordering %
700000	Opbrengsten maaltijden							65.000	63.703	98
700010	Opbrengsten reguliere poetsdienst							26.000	26.115	100
700020	Opbrengsten karweihielp							13.000	12.874	99
700030	Opbrengsten poetshulp via dienstencheques - aandeel cliënt							190.000	189.468	100
700040	Opbrengsten poetshulp via dienstencheques - aandeel federale overheid							290.000	293.259	101
700050	Opbrengsten kledijwinkel							1.000	769	77
700060	Opbrengsten Annah-werking							40.000	35.088	88
700070	Opbrengst prestaties sociale dienst (CSR)							8.000	8.242	103
700080	Overige verkopen en dienstprestaties							0	209	0
700090	Opbrengsten wijkwerkcheques							12.000	10.529	88
703000	Tussenkost gebruikers in energiekosten en wasgeld							17.500	17.972	103
706100	Opbrengsten uit verpachting landbouwgronden							2.550	2.927	115
706200	Opbrengsten uit verhuring							145.900	151.079	104
								<b>810.950</b>	<b>812.233</b>	<b>100</b>
<b>II.A.3.a.1. Gemeente- of provinciefonds 7400</b>										
740000	Gemeentefonds							245.407	246.880	101
								<b>245.407</b>	<b>246.880</b>	<b>101</b>
<b>II.A.3.a.2. Gemeentelijke of provinciale bijdrage 7401</b>										
740100	Gemeentelijke bijdrage							150.000	150.000	100
								<b>150.000</b>	<b>150.000</b>	<b>100</b>
<b>II.A.3.a.3. Overige algemene werkingssubsidies 7402/4</b>										
740200	Regularisatiepremie ex-contingentgesco's							126.445	126.445	100
								<b>126.445</b>	<b>126.445</b>	<b>100</b>
<b>II.A.3.b. Specifieke werkingssubsidies 7405/9</b>										
740500	Bijdrage gesubsidieerde contractuelen							0	0	0
740501	Tewerkstellingssubsidie Sociale Maribel							0	0	0
740506	Inspanningsvergoeding tijdelijke werkervaring (TWE)							12.000	13.250	110
740507	Compensatievergoeding tijdelijke werkervaring (TWE)							9.360	7.560	81
740600	Terugbetaling staat stookoliepremies							50.000	50.770	102
740602	Sociaal energiefonds gas en elektriciteit							49.740	52.354	105
740603	Vergoeding oplaadterminals							3.000	0	0
740604	Vergoeding beheerskosten toegekende stookoliepremies							2.750	0	0
740609	Overige specifieke werkingssubsidies							250	2.300	920
740628	Toelage staat kost socio-culturele participatiepremie							5.165	4.425	86
740811	Subsidie leefloon basisregeling 55%							79.200	93.428	118
740812	Subsidie begeleiding - kosten en activering GPMI - 10%							11.200	8.605	77
740814	Tussenkost personeelskost leefloodossiers							8.000	13.554	169
740822	Subsidie leefloon begunstigden ingeschreven in het vreemdelingenregister							80.000	64.748	81
740823	Specifieke leefloon dakloze 100%							1.000	0	0
740824	Subsidie staat toekenning installatiepremie							8.000	8.784	110
740828	Subsidie begeleiding en activering GPMI student - 10%							1.125	2.527	225

AR	AR omschrijving	Uitgavekrediet	Vastlegging	Beschikbaar	Vastlegging %	Aanrekening	Aanrekening %	Ontvangst-krediet	Vordering	Vordering %
740829	Subsidie Leefloon: toelage onderhoudsgeld (100%)							500	252	50
740843	Subsidie POD MI inzake sociale economie art 60§7							35.500	25.413	72
740846	Subsidie POD MI art 60§7 > 25 jaar							16.500	15.058	91
740944	Subsidie POD MI steun buitenlandse behoeftigen, geen recht op leefloon							30.000	36.559	122
740945	Subsidie POD MI financiële steun toegewezen asielzoekers							0	0	0
740946	Subsidie POD MI steun medische kosten politieke vluchtelingen							10.000	6.640	66
740948	Subsidie Fedasil materiële opvang politieke vluchtelingen							171.000	177.840	104
								<b>584.290</b>	<b>584.065</b>	<b>100</b>
<b>II.A.4. Recuperatie van specifieke kosten sociale dienst OCMW 748</b>										
748011	Recuperatie van leefloon							6.000	5.961	99
748022	Recuperatie van leefloon begunstigen ingeschreven in het vreemdelingenregister							0	1.609	0
748100	Recuperatie steun							8.000	9.356	117
748201	Recuperatie steun in natura							4.000	3.853	96
748211	recuperatie tussenkomst rusthuiskosten							5.000	6.841	137
748212	Recuperatie kosten activiteiten voor bejaarden							1.000	0	0
748222	Recuperatie van bijdrage in de huurlasten							20.000	21.979	110
748224	Recuperatie tussenkomst in de paramedische kosten							0	130	0
748225	Recuperatie tussenkomst farmaceutische kosten							0	872	0
748245	Recuperatie financiële steun politieke vluchtelingen							0	931	0
								<b>44.000</b>	<b>51.531</b>	<b>117,11</b>
<b>II.A.5. Andere operationele ontvangsten 742/7</b>										
744100	Inhouding pensioen OCMW-voorzitter							2.845	2.829	99
745000	Recuperatie kosten, creditnota's, diverse operationele opbrengsten							10.000	14.381	144
747000	Werknemersbijdrage maaltijdcheques							7.730	6.971	90
								<b>20.575</b>	<b>24.181</b>	<b>118</b>
<b>II.B. Financiële ontvangsten 75</b>										
750000	Opbrengsten uit financiële vaste activa							0,00	0,00	0,00
751000	Opbrengsten uit vlottende activa							120,00	0,00	0,00
								<b>120,00</b>	<b>0,00</b>	<b>0,00</b>
<b>TOTAAL EXPLOITATIE</b>		<b>2.559.663</b>	<b>2.380.688</b>	<b>178.975</b>	<b>93</b>	<b>2.380.688</b>	<b>93</b>	<b>1.981.787</b>	<b>1.995.335</b>	<b>101</b>

<b>INVESTERING</b>										
<b>I.E. Andere financiële vaste activa 284/8</b>										
284100	Andere aandelen - nog te storten bedragen (-)	0,00	17.206	-17.206		17.206				
		<b>0,00</b>	<b>17.206</b>	<b>-17.206</b>		<b>17.206</b>				
<b>II.A.1. Terreinen en gebouwen 220/3-229</b>										
220000	Gronden van gebouwen - aanschaffingswaarde									
220200	Tuinen en omgevingswerken gebouwen									
221000	Gebouwen									
221100	Gebouwen groot onderhoud									
221107	Gebouwen groot onderhoud - Activa in aanbouw	20.000	15.583	4.417	78	15.583	78			

AR	AR omschrijving	Uitgavekrediet	Vastlegging	Beschikbaar	Vastlegging %	Aanrekening	Aanrekening %	Ontvangst-krediet	Vordering	Vordering %
		20.000	15.583	4.417		15.583				
<b>II.A.3. Roerende goederen 23/4</b>										
231000	Installaties, machines en uitrusting	5.000	4.380	620	88	4.380	88			
240000	Meubilair	5.000	3.912	1.088	78	3.912	78			
240100	Informaticamaterieel	24.000	20.883	3.117	87	20.883	87			
		34.000	29.175	4.825		29.175				
<b>III. Investerings in immateriële vaste activa 21</b>										
211000	Concessies, octrooien, licenties, knowhow, merken en soortgelijke rechten									
<b>IV. Investeringsubsidies en -schenkingen 150-180-4951/2</b>										
150110	Investeringsubsidies van de Federale Overheid							0	8.291	
180000	Ontvangen vooruitbetalingen op investeringsubsidies LOI							0	-8.735	
								0	-444	
<b>TOTAAL INVESTERINGEN</b>		<b>54.000</b>	<b>61.964</b>	<b>-7.964</b>	<b>115</b>	<b>61.964</b>	<b>115</b>	<b>0</b>	<b>-444</b>	

<b>LIQUIDITEIT</b>										
<b>III.A.1.a. Periodieke aflossingen 421/4</b>										
423300	Schulden aan Belfius die binnen het jaar vervallen	18.427	18.427	0	100	18.427	100			
423310	Schulden aan BNP Paribas Fortis die binnen het jaar vervallen	82.754	82.754	0	100	82.754	100			
423390	Schulden aan KBC die binnen het jaar vervallen	10.080	10.079	1	100	10.079	100			
		111.261	111.259	2	100	111.259	100			
<b>V. Gecumuleerde budgettaire resultaat vorig boekjaar</b>										
900000	Gecumuleerd budgettair resultaat vorig boekjaar							1.734.932	1.734.932	100
								1.734.932	1.734.932	100
<b>VII.B. Bestemde gelden voor investeringen 0902</b>										
090200	Bestemde gelden voor investeringsuitgaven	0	-8.735	8.735	0	-8.735				
		0	-8.735	8.735		-8.735				
<b>TOTAAL LIQUIDITEIT</b>		<b>111.261</b>	<b>102.524</b>	<b>8.737</b>		<b>102.524</b>		<b>1.734.932</b>	<b>1.734.932</b>	

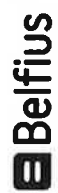
### Exploitatiebudget per beleidsitem

Beleidsitem	Beleidsitem omschrijving	Uitgavekrediet	Vastlegging	Beschikbaar	Vastlegging %	Aanrekening	Aanrekening %	Ontvangstkrediet	Vordering	Vordering %	Saldo
0010-01	Gemeentelijke bijdrage	0,00	0,00	0,00		0,00		150.000,00	150.000,00	100,00%	150.000,00
0010-02	Gemeentefonds	0,00	0,00	0,00		0,00		245.407,00	246.880,24	100,60%	246.880,24
0010-03	Regularisatiepremie contingentgesco's	0,00	0,00	0,00		0,00		126.445,00	126.444,67	100,00%	126.444,67
0030-00	Financiële aangelegenheden	3.285,00	2.625,00	660,00	79,91%	2.625,00	79,91%	120,00	0,00	0,00%	-2.625,00
0040-00	Transacties in verband met de openbare schuld	20.248,00	20.246,34	1,66	99,99%	20.246,34	99,99%	0,00	0,00		
0050-00	Landbouwgronden	575,00	462,86	112,14	80,50%	462,86	80,50%	2.550,00	2.927,33	114,80%	2.464,47
0100-00	Politieke organen	90.320,00	84.645,36	5.674,64	93,72%	84.645,36	93,72%	2.845,00	2.828,88	99,43%	-81.816,48
0110-01	Coördinatie algemeen bestuur	137.680,00	80.937,43	56.742,57	58,79%	80.937,43	58,79%	245,00	241,98	98,77%	-80.695,45
0110-02	Secretariaat	151.841,00	171.384,44	-19.543,44	112,87%	171.384,44	112,87%	700,00	516,66	73,81%	-170.867,78
0111-00	Financiële dienst	1.860,00	1.690,47	169,53	90,89%	1.690,47	90,89%	0,00	5,00		-1.685,47
0119-01	Technische dienst	36.216,00	19.877,28	16.338,72	54,89%	19.877,28	54,89%	300,00	233,26	77,75%	-19.644,02
0119-02	Onderhoudsdienst	14.005,00	16.602,22	-2.597,22	118,54%	16.602,22	118,54%	0,00	0,00		-16.602,22
0900-01	Coördinatie zorg en opvang	119.535,00	105.354,17	14.180,83	88,14%	105.354,17	88,14%	1.430,00	2.006,11	140,29%	-103.348,06
0900-02	Sociale dienst	676.571,00	638.319,96	38.251,04	94,35%	638.319,96	94,35%	352.180,00	364.306,17	103,44%	-274.013,79
0902-00	Migranten	30.000,00	34.281,81	-4.281,81	114,27%	34.281,81	114,27%	30.000,00	37.489,80	124,97%	3.207,99
0903-01	LOI Complex Lieven Bauwensstraat	84.725,00	85.866,68	-1.141,68	101,35%	85.866,68	101,35%	125.000,00	128.355,32	102,68%	42.488,64
0903-03	LOI complex Klijtberg	28.460,00	31.790,32	-3.330,32	111,70%	31.790,32	111,70%	56.000,00	56.124,13	100,22%	24.333,81
0904-00	Activering van tewerkstelling	122.245,00	102.993,45	19.251,55	84,25%	102.993,45	84,25%	85.360,00	71.911,97	84,25%	-31.081,48
0905-00	Dienst voor juridische informatie en advies	18.500,00	18.285,12	214,88	98,84%	18.285,12	98,84%	0,00	0,00		-18.285,12
0930-00	Sociale huisvesting	21.650,00	20.191,85	1.458,15	93,26%	20.191,85	93,26%	22.000,00	27.864,85	126,66%	7.673,00
0943-00	Kledijwinkel	1.950,00	2.098,58	-148,58	107,62%	2.098,58	107,62%	1.000,00	768,88	76,89%	-1.329,70
0946-00	Thuisbezorgde maaltijden	70.342,00	80.230,26	-9.888,26	114,06%	80.230,26	114,06%	65.050,00	63.817,75	98,11%	-16.412,51
0947-00	Karweidienst	52.955,00	51.585,80	1.369,20	97,41%	51.585,80	97,41%	13.235,00	13.088,42	98,89%	-38.497,38
0948-01	Reguliere poetsdienst	136.940,00	117.568,27	19.371,73	85,85%	117.568,27	85,85%	26.900,00	26.754,83	99,46%	-90.813,44
0948-02	Poetsdienst via dienstencheques	624.220,00	599.020,72	25.199,28	95,96%	599.020,72	95,96%	492.550,00	495.908,17	100,68%	-103.112,55
0950-00	Bejaardenwoningen	5.690,00	5.323,96	366,04	93,57%	5.323,96	93,57%	23.400,00	23.504,71	100,45%	18.180,75
0952-00	Assistentiewoningen	60.850,00	51.853,73	8.996,27	85,22%	51.853,73	85,22%	118.070,00	118.268,28	100,17%	66.414,55
0959-00	Ouderenactiviteiten	10.000,00	4.958,44	5.041,56	49,58%	4.958,44	49,58%	1.000,00	0,00	0,00%	-4.958,44
0959-01	Annah	39.000,00	32.493,62	6.506,38	83,32%	32.493,62	83,32%	40.000,00	35.087,80	87,72%	2.594,18
<b>TOTAAL EXPLOITATIE-UITGAVEN</b>		<b>2.559.663</b>	<b>2.380.688</b>	<b>178.975</b>	<b>93%</b>	<b>2.380.688</b>	<b>93%</b>				
<b>TOTAAL EXPLOITATIE-ONTVANGSTEN</b>								<b>1.981.787</b>	<b>1.995.335</b>	<b>101%</b>	
<b>EXPLOITATIE-SALDO</b>											<b>-385.353</b>



**Investeringsbudget per beleidsitem**

Beleidsitem	Beleidsitem omschrijving	Uitgavekrediet	Vastlegging	Beschikbaar	Vastlegging %	Aanrekening	Aanrekening %	Ontvangstkrediet	Vordering	Vordering %	Saldo
0110-01	Coördinatie algemeen bestuur	23.000,00	35.439,12	-12.439,12	154,08%	35.439,12	154,08%				-35.439,12
0900-01	Coördinatie zorg en opvang	21.000,00	18.233,33	2.766,67	86,83%	18.233,33	86,83%				-18.233,33
0903-01	LOI Complex Lieven Bauwensstraat	10.000,00	8.291,47	1.708,53	82,91%	8.291,47	82,91%		-443,88		-8.735,35
<b>TOTAAL INVESTERINGSUITGAVEN</b>		<b>54.000</b>	<b>61.964</b>	<b>-7.964</b>	<b>114,75%</b>	<b>61.964</b>	<b>114,75%</b>				
<b>TOTAAL INVESTERINGSONTVANGSTEN</b>								<b>0</b>	<b>-444</b>	<b>0%</b>	
<b>INVESTERINGSSALDO</b>											<b>-62.408</b>



Belfius Bank NV  
Karel Rogierplein 11 - 1210 Brussel  
Tel. 02 222 11 11 - IBAN: BE23 0529 0064 6991  
RPR Brussel BTW BE 0403.201.185  
FSMA nr. 079649 A

## **AFSLUITING VAN HET BOEKJAAR 2019**

### **CONTROLETABEL VAN DE SCHULD**



Belfius Bank NV  
Karel Rogierplein 11 - 1210 Brussel  
Tel. 02 222 11 11 | IBAN: BE23 0629 0064 6991  
RFR Brussel BTW/BE 0403.201.1.85  
FSMA nr. 019649 A

Customer Loan Services  
Public & Social Banking  
Kredietverrichtingen  
Tel. 02 222 90 61  
Fax. 02 222 24 83

OPENBAAR CENTRUM VOOR

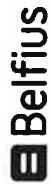
MAATSCHAPPELIJK WELZIJN

VAN ANZEGEM

090-4301300-79

EUR

TOESTAND VAN DE SCHULD OP 31/12/2019		CONTROLETABEL VAN DE SCHULD			BLZ.	1	
Aard van de leningen	Som bedrag van de leningen	Som omgezette bedragen	Som resterende schuld	Som voorziene terug te betalen tranches gedurende het afgelopen dienstjaar	Som werkelijk terugbetaalde tranches gedurende het afgelopen dienstjaar	Verschil : som werkelijk terugbetaalde tranches gedurende het afgelopen dienstjaar en de som van de voorziene tranches	Som tranches terug te betalen gedurende het volgende dienstjaar
Leningen ten laste van de ontener 710	356.000,00	356.000,00	238.930,76	18.426,61	18.426,61	0,00	19.112,22
Leningen ten laste van de hogere overheden							
Sanerings- en consolidatie-leningen							
Leningen ten laste van derden							
Leasingschulden (onroerende leasing)							
<b>TOTAAL</b>	<b>356.000,00</b>	<b>356.000,00</b>	<b>238.930,76</b>	<b>18.426,61</b>	<b>18.426,61</b>	<b>0,00</b>	<b>19.112,22</b>



Belfius Bank NV  
Karel Rogierplein 11 - 1210 Brussel  
Tel. 02 222 11 11 - IBAN: BE23 0529 0064 6991  
RPR Brussel BTW BE 0403.201.185  
FSMA n<sup>o</sup>. 019649 A

Customer Loan Services  
Public & Social Banking  
Kredietverrichtingen  
Tel. 02 222 90 61  
Fax. 02 222 24 83

OPENBAAR CENTRUM VOOR

MAATSCHAPPELIJK WELZIJN

VAN ANZEGEM

090-4301300-79

EUR

TOESTAND VAN DE SCHULD OP 31/12/2019

DETAIL

BLZ. 1

Aard van de lening	Lening Nr	Bedrag van de leningen	Bedrag van de omzettingen	Resterende schuld	Som voorziene terug te betalen tranches gedurende het afgelopen dienstjaar	Som werkelijk terugbetaalde tranches gedurende het afgelopen dienstjaar	Vershil : som werkelijk terugbetaalde tranches gedurende het afgelopen dienstjaar en de som van de voorziene tranches	Som tranches terug te betalen gedurende het volgend dienstjaar
710	1013	26.000,00	26.000,00	7.218,83	2.744,93	2.744,93	0,00	2.825,23
710	1014	80.000,00	80.000,00	45.108,39	5.185,86	5.185,86	0,00	5.366,51
710	1015	250.000,00	250.000,00	186.603,54	10.495,82	10.495,82	0,00	10.920,48
710		356.000,00	356.000,00	238.930,76	18.426,61	18.426,61	0,00	19.112,22
TOTAAL		356.000,00	356.000,00	238.930,76	18.426,61	18.426,61	0,00	19.112,22



Aard	Nr Lening	Leningnummer	Bedrag van de lening	Bedrag van de omzetting	Resterende schuld	Voorziene aflossingen in 2019	Reële aflossingen in 2019	Verschil	Voorziene aflossingen in 2020
Lening									
0000000	0000012	726-5731234-69	38.484,06	38.484,06	12.979,21	2.888,67	2.888,67	0,00	3.023,05
0000000	0000013	726-5731256-91	78.467,48	78.467,48	26.464,09	5.889,88	5.889,88	0,00	6.163,88
0000000	0000014	726-5731279-17	17.326,82	17.326,82	5.843,68	1.300,57	1.300,57	0,00	1.361,08
<b>Totaal 0000000</b>			<b>134.278,36</b>	<b>134.278,36</b>	<b>45.286,98</b>	<b>10.079,12</b>	<b>10.079,12</b>	<b>0,00</b>	<b>10.548,01</b>
<b>Totaal</b>			<b>134.278,36</b>	<b>134.278,36</b>	<b>45.286,98</b>	<b>10.079,12</b>	<b>10.079,12</b>	<b>0,00</b>	<b>10.548,01</b>

ONTLENER : OCMW ANZEGEM

DATUM LIJST : 06/01/2020

SITUATIE VAN DE SCHULD OP 31/12/2019

REF. 025004415375

SAMENVATTING CONTROLETABEL

	KREDIETBEDRAG	GECONVERTEERD BEDRAG	RESTERENDE SCHULD	VOORZ. TERUG- BETALINGEN AFGELOPEN DIENSTJAAR	WERKLIJK VERSCHULDIGD AFGELOPEN DIENSTJAAR	VERSCHIL	ONBETAALDEN OP 31/12/2019	VOORZIENE TERUGBETALING VOLGENDE DIENSTJAAR
BESTUUR (710)	1.065.942,16	1.065.942,16	88.195,23	82.753,62	82.753,62	0,00	0,00	88.195,23
OVERHEID (714)	0,00	0,00	0,00	0,00	0,00	0,00	0,00	0,00
DERDEN (721)	0,00	0,00	0,00	0,00	0,00	0,00	0,00	0,00
TOTAAL	1.065.942,16	1.065.942,16	88.195,23	82.753,62	82.753,62	0,00	0,00	88.195,23

Customer Loan Services  
Public & Social Banking  
Kredietverrichtingen  
Tel. 02 222 90 61  
Fax. 02 222 24 83

DHR CUVELIER STEVEN  
WND FINANCIËEL BEHEERDER  
OPENBAAR CENTRUM VOOR  
MAATSCHAPPELIJK WELZIJN  
VAN ANZEGEM  
DE VIERSCHAAR 1  
8570 ANZEGEM

Bijlage bij de rekening nr.

BE25 0910 0090 7482

999 - 9236672 - 14

OPGAVE VAN INTERESTEN OP LENINGEN - VERVALDAG VAN 31/12/2019

090 - 4301300 - 79 OPENBAAR CENTRUM VOOR  
MAATSCHAPPELIJK WELZIJN  
VAN ANZEGEM

EUR

Lening nr.	Rentevoet	Beleidsveld/ Algemene rek.	Netto intresten	Totaal herziene leningen	Totaal per Beleidsveld/ Rek	*
LENINGEN MET TRIMESTRIËLE VERVALDAG						
1013	2,894	0040. / 6500.	57,71			
1014	3,439	0040. / 6500.	402,38			
1015	3,986	0040. / 6500.	1.901,54		2.361,63	
		0040. /			2.361,63	
		0040. /			2.361,63	
		/ 6500.			2.361,63	
		/ .			2.361,63	1
					2.361,63	
ALGEMEEN TOTAAL						
		/ 6500.			2.361,63	
		/ .			2.361,63	1
					2.361,63	9
		BEDRAG AFGENOMEN OP 07/01/2020 VALUTADATUM 31/12/2019 :			2.361,63	
<p>* 1 Totaal van de interesten te uwen laste.            2 Totaal van de interesten terug te betalen door de Overheid.            3 Totaal van de interesten terug te betalen door derden.            9 Totaal van de interesten geboekt op het debet van uw rekening.            H Lening waarvan de rentevoet herzien werd in de loop van de interestperiode.</p>						



Belfius Bank NV  
 Karel Rogierplein 11 - 1210 Brussel  
 Tel. 02 222 11 11 - IBAN: BE23 0529 0064 6991  
 RPR Brussel BTW BE 0403.201.185  
 FSMA nr. 019649 A

**Customer Loan Services**  
**Public & Social Banking**  
 Kredietverrichtingen  
 Tel. 02 222 90 61  
 Fax. 02 222 24 83

**DHR CUVELIER STEVEN**  
**WND FINANCIËEL BEHEERDER**  
**OPENBAAR CENTRUM VOOR**  
**MAATSCHAPPELIJK WELZIJN**  
**DE VIERSCHAAR 1**  
**8570 ANZEGEM**

Bijlage bij de rekening nr  
 BE25 0910 0090 7482

OPGAVE VAN AFLOSSINGEN OP LENINGEN - VERVALDAG VAN 31/12/2019

999 - 9236672 - 14

090 - 4301300 - 79 OPENBAAR CENTRUM VOOR  
 MAATSCHAPPELIJK WELZIJN  
 VAN ANZEGEM

EUR

Lening nr.	Aflossing nr.	Bedrag	Beleidsveld/ Algemene rek.	Totaal per Beleidsveld/ Rek	*
LENINGEN MET TRIMESTRIËLE VERVALDAG					
1013	030	693,67	0040. / 423.		
1014	030	1.313,16	0040. / 423.		
1015	027	2.663,11	0040. / 423.	4.669,94	
			0040. /	4.669,94	
			0040. /	4.669,94	
			/ 423.	4.669,94	
			/ .	4.669,94	1
				4.669,94	
ALGEMEEN TOTAAL					
			/ 423.	4.669,94	
			/ .	4.669,94	1
				4.669,94	9
BEDRAG AFGENOMEN OP 07/01/2020 VALUTADATUM 31/12/2019 :				4.669,94	
* 1 Totaal van de aflossingen te uwen laste					
2 Totaal van de aflossingen terug te betalen door de Overheid					
3 Totaal van de aflossingen terug te betalen door derden					
9 Totaal van de aflossingen geboekt op het debet van uw rekening					



<b>TOESTAND FINANCIËLE REKENINGEN OP 31 DECEMBER 2019</b>
---

IR	Naam	Debetsaldo
<b>OCMW</b>		
<b>550000 RC Belfius (O)</b>		
	Belfius - RC	253.359,46
		<b>Totaal AR : 253.359,46</b>
<b>550010 Belfius Treasury (O)</b>		
	BelfiusTreasury	395.676,48
		<b>Totaal AR : 395.676,48</b>
<b>550100 RC BNP Paribas Fortis (O)</b>		
	Fortis-algemeen	103.413,52
	Fortis-afnamrek	19.595,01
	FortisThuiszorg	22.625,92
		<b>Totaal AR : 145.634,45</b>
<b>550200 Bank van de Post (O)</b>		
	PostFrankeren	1.908,38
		<b>Totaal AR : 1.908,38</b>
<b>550900 RC KBC (O)</b>		
	KBC - RC	16.263,77
		<b>Totaal AR : 16.263,77</b>
		<b>ALGEMEEN TOTAAL : 812.842,54</b>

<b>Naam :</b>	OPENBAAR CENTRUM VOOR MAATSCHAPPELIJK WELZIJN VAN ANZEGEM		
<b>Rekeningnr. :</b>	BE25 0910 0090 7482	<b>Devies :</b>	EUR
<b>Rubr./Titul. :</b>			

<b>Afschrift nr. :</b>	229	<b>Datum rekeningafschrift :</b>	31/12/2019
<b>Laatste saldo :</b>	184.977,75 EUR	<b>Datum laatste saldo :</b>	30/12/2019

Volgnummer	Boekingsdatum	Beschrijving	Valutatatum	Bedrag	
5	31/12/2019	OVERSCHRIJVING TE UWEN GUNSTE	31/12/2019	1,19 EUR	IND
		Rekening tegenpartij :	BE07 2850 5176 2966		
4	31/12/2019	OVERSCHRIJVING TE UWEN GUNSTE	31/12/2019	4.860,24 EUR	IND
		Rekening tegenpartij :	BE20 6790 0009 2956		
3	31/12/2019	OVERSCHRIJVING TE UWEN GUNSTE	31/12/2019	50,00 EUR	IND
		Rekening tegenpartij :	BE15 0910 0092 1630		
2	31/12/2019	STORTING TE UWEN GUNSTE	31/12/2019	63.222,34 EUR	IND
		Rekening tegenpartij :	BE61 3751 1109 7617		
1	31/12/2019	OVERSCHRIJVING TE UWEN GUNSTE	31/12/2019	247,94 EUR	IND
		Rekening tegenpartij :	BE51 2850 5178 1962		
<b>Nieuw saldo :</b>		<b>253.359,46 EUR</b>	<b>Datum nieuw saldo :</b>	31/12/2019	
<b>Voorschot :</b>		0,00 EUR	<b>Beschikbaar :</b>	253.359,46 EUR	
<b>Dekking :</b>		0,00 EUR	<b>Reserve :</b>	0,00 EUR	

<b>Naam :</b>	OPENBAAR CENTRUM VOOR MAATSCHAPPELIJK WELZIJN VAN ANZEGEM		
<b>Rekeningnr. :</b>	BE32 0910 1830 1202	<b>Devies :</b>	EUR
<b>Rubr./Titul. :</b>			

<b>Afschrift nr. :</b>	28	<b>Datum rekeningafschrift :</b>	18/12/2019	
<b>Laatste saldo :</b>	450.676,48 EUR	<b>Datum laatste saldo :</b>	17/12/2019	
<b>Volgnummer</b>	<b>Boekingsdatum</b>	<b>Beschrijving</b>	<b>Valutatatum</b>	<b>Bedrag</b>
1	18/12/2019	UW ENKELVOUDIGE OVERSCHRIJVINGSOPDR	18/12/2019	-55.000,00 EUR IND
Rekening tegenpartij :		BE25 0910 0090 7482		
<b>Nieuw saldo :</b>	395.676,48 EUR	<b>Datum nieuw saldo :</b>	18/12/2019	
<b>Voorschot :</b>	0,00 EUR	<b>Beschikbaar :</b>	395.676,48 EUR	
<b>Dekking :</b>	0,00 EUR	<b>Reserve :</b>	0,00 EUR	



OCMW ANZEGEM

BE32 0013 2309 9602 EUR

BIC GEBABEBB

Zichtrekening Pro

Uittreksel Nr. 2019 - 009

Huidig saldo op 31-12-2019	103.413,52 +
Vorig saldo op 27-12-2019	126.161,05 +

Nr.	Type verrichting / omschrijving	Tegenpartij	Valuta Datum	Bedrag (EUR)
<b>31-12-2019</b>				
0013	Leningen - Volledige terugbetaling Aard bedrag: intresten Vervaldag : 31-12-2019 Bankreferentie : 1912311406197865		31-12	1.620,25 -
0012	Leningen - Volledige terugbetaling Aard bedrag : kapitaal Vervaldag : 20191231 Bankreferentie : 1912311406198264		31-12	21.127,28 -

Vorig saldo op 27-12-2019	126.161,05 +
---------------------------	--------------



33910016670

G-W4-L2



OCMW ANZEGEM /PROVISIE  
LIEVEN BAUWENSSTRAAT 40  
8570 VICHTE

364166

**OCMW ANZEGEM /PROVISIE**

BE98 0012 1977 4693 EUR

BIC GEBABEBB

Uittreksel Nr. 2019 - 069

*Zichtrekening Pro*

Huidig saldo op 27-12-2019	19.595,01 +
Vorig saldo op 24-12-2019	20.035,01 +

Nr.	Type verrichting / omschrijving	Tegenpartij	Valuta Datum	Bedrag (EUR)
<b>27-12-2019</b>				
0099	Overschrijving in euro Uitvoeringsdatum : 27-12-2019 Mededeling : WEEK VAN 30 DECEMBER 2019 Bankreferentie : 1912270327014539	BE80 0635 7469 0477 GKCCBEBB OCMW Anzegem	27-12	70,00-
0098	Geldopneming in euro aan andere automaten met debetkaart 6703 04XX XXXX X189 0 KBC BANK VICHTE VICHTE 27-12-2019 Bankreferentie : 1912271105402394		27-12	370,00-

Vorig saldo op 24-12-2019	20.035,01 +
---------------------------	-------------



