

Meerjarenplan 2014-2022

“Actie in Anzegem”

—


aanpassing 7

budgetwijziging 2017 (2)

budget 2018

—

Bijlagen



“Actie in Anzegem”

Inhoud

Naast de verplichte documenten wordt de aanpassing van het meerjarenplan, de budgetwijziging en het budget eveneens voorzien van een aantal bijlagen. Deze moeten het mogelijk maken een gedetailleerder inzicht te verwerven in de financiële toestand.

Achtereenvolgens worden volgende tabellen/grafieken gepresenteerd:

- de evolutie van de kengetallen:
 - exploitatieresultaat
 - schulduitgaven en uitstaande schuld
 - autofinancieringsmarge
 - investeringsbudget
 - resultaat op kasbasis
 - netto-positie
- het beleidsplan “Actie in Anzegem” – structuur
- de indeling beleidsdomeinen, beleidsvelden, beleidsitems
- het exploitatiebudget (*) en het investeringsbudget vanuit verschillende invalshoeken:
 - invalshoek ontvangsten- en uitgavensoort:
 - exploitatie- en investeringsbudget per ontvangsten- en uitgavencategorie
 - exploitatie- en investeringsbudget per algemene rekening
 - invalshoek beleidsdomein, beleidsveld, beleidsitem
 - exploitatie- en investeringsbudget per beleidsdomein
 - exploitatie- en investeringsbudget per beleidsdomein per ontvangsten- en uitgavencategorie
 - exploitatiebudget per beleidsitem
 - exploitatiebudget per beleidsitem per ontvangsten- en uitgavencategorie
 - exploitatiebudget per beleidsitem per algemene rekening
 - invalshoek acties
 - exploitatie- en investeringsbudget per actie per ontvangsten- en uitgavencategorie
 - exploitatie- en investeringsbudget per actie per algemene rekening
 - investeringsbudget per actie per geplande uitgave
 - Invalshoek budgetverantwoordelijken
 - exploitatie- en investeringsbudget per beleidsitem
 - exploitatie- en investeringsbudget per beleidsitem per algemene rekening

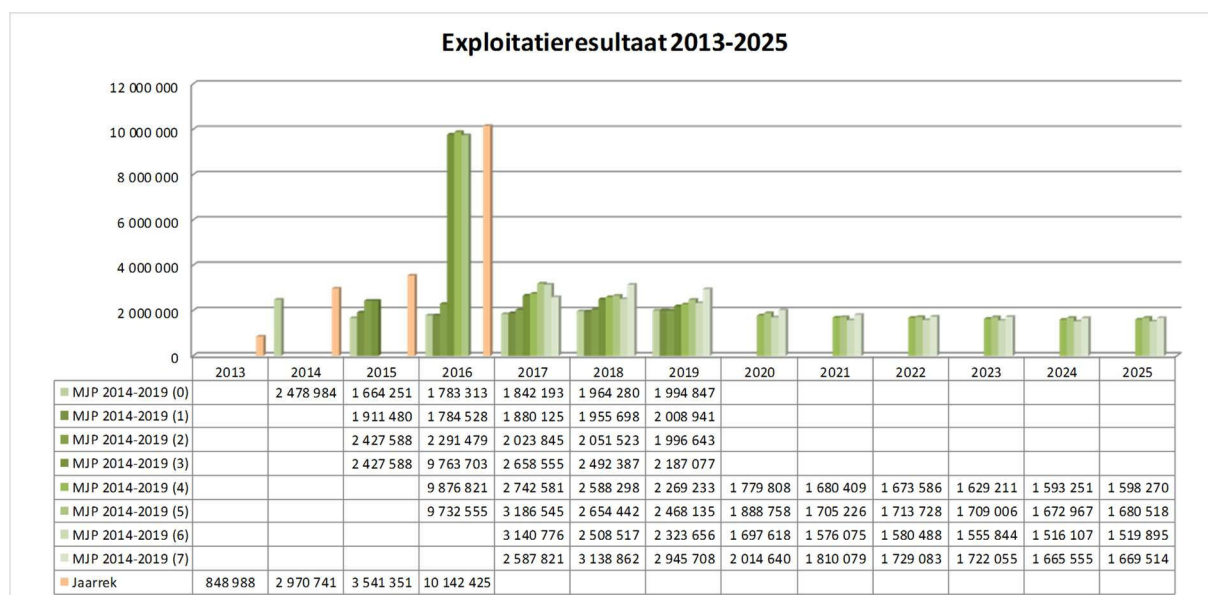
(*) Opmerking: in het exploitatiebudget zijn ook steeds de kapitaalaflossingen mee opgenomen. Hierdoor is de in deze tabellen het gerapporteerde exploitatieresultaat gelijk aan de autofinancieringsmarge.

“Actie in Anzegem”

De evolutie van de kengetallen

A. Het exploitatieresultaat:

Het exploitatieresultaat is het verschil tussen de exploitatieontvangsten en de exploitatie-uitgaven. Het overschot op de exploitatie dient in de eerste plaats om de kapitaalaflossingen van de uitstaande leningen te financieren.



In vergelijking met de vorige raming is het exploitatiesaldo per einde 2025 gestegen met zo'n 150 kEUR, in hoofdzaak ingevolge de gestegen ontvangsten uit belastingen (OOV, APB, masten en pylonen) en de besparingen ingevolge de versnelde omschakeling van de openbare verlichting naar led-verlichting.

Het exploitatieresultaat 2019 wordt geraamd op 2,9 mio EUR, dat van 2025 wordt geraamd op 1,7 mio EUR. Het exploitatieresultaat vertoont sterke verschillen over de jaren heen. Deze verschillen zijn vaak toe te schrijven aan éénmalige of uitzonderlijke inkomsten.

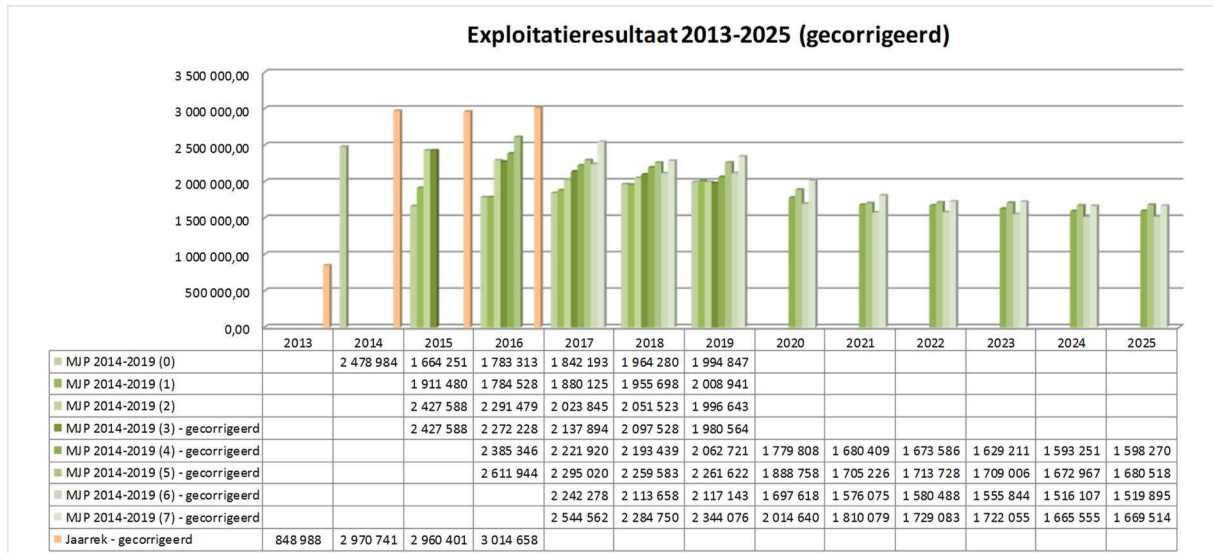
Het hoog exploitatieresultaat in 2015 is onder andere toe te schrijven aan een uitzonderlijk toegekend dividend door FIGGA (tbv 606 kEUR). Dit dividend werd aangewend voor de financiering van de kapitaalsverhoging van enerzijds Gaselwest en anderzijds Figga. Dit uitzonderlijk dividend heeft dus geen kasbeweging tot gevolg gehad, maar werd onmiddellijk aangewend om een bijkomende investering te realiseren.

Het geraamde exploitatieresultaat van 2016 tem 2019 is eveneens beïnvloed door éénmalige ontvangsten. Immers, in de jaren 2016 en 2019 zijn er de te verwachten schadevergoedingen

dewelke uitbetaald worden ihkv de heropbouw van de kerk. Overeenkomstig de BBC-regels, dienen deze schadevergoedingen als exploitatieontvangsten geboekt te worden in het jaar waarin deze ontvangen worden, ongeacht het jaar waarin de aanwending geschiedt.

Deze eenmalige effecten zorgen ervoor dat een echte jaar op jaar vergelijking van het exploitatieresultaat niet mogelijk is.

Uitzuivering van deze twee bovengenoemde eenmalige ontvangsten levert wel een betere vergelijkingbasis op:



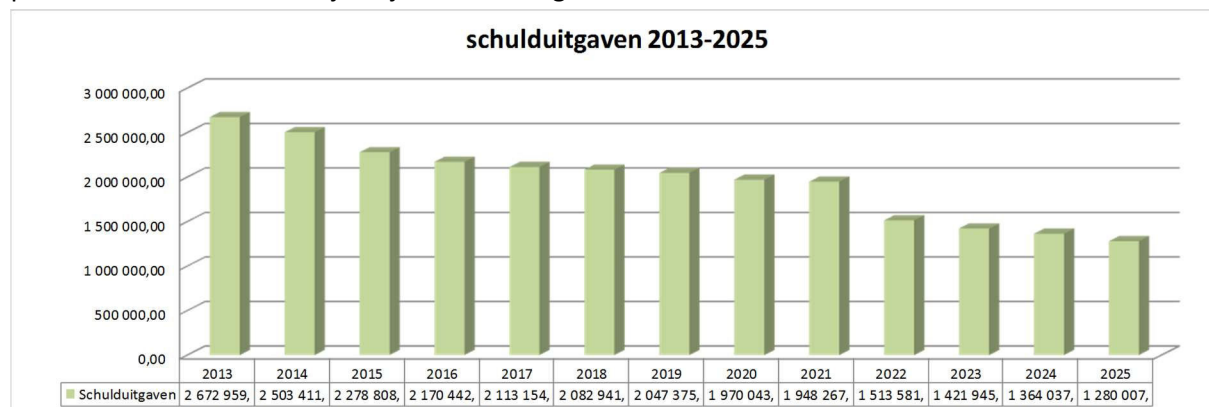
B. De schulduitgaven en de uitstaande schuld:

In onderstaande grafieken worden de jaarlijkse schulduitgaven en de uitstaande schuld meegegeven.

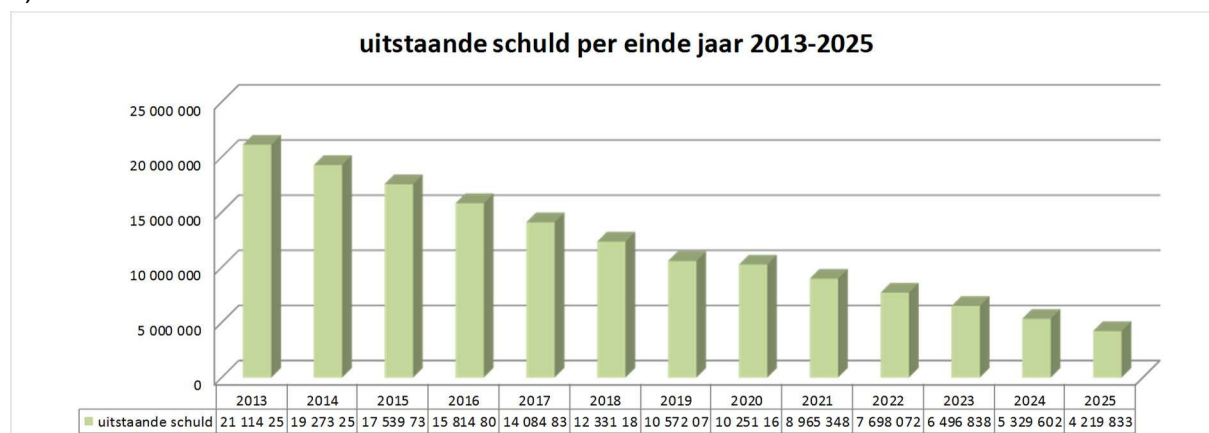
De 7^{de} aanpassing van het meerjarenplan, noodzaakt bijkomende leningen in 2020 en 2021. Meerbepaald dient ter financiering van enerzijds de overname van het beheer van het domein Sint-Arnoldus en van anderzijds de omschakeling van de openbare verlichting naar led-verlichting, bijkomende leningen 1,8 mio EUR opgenomen te worden. Enkel op die manier blijft het resultaat op kasbasis jaar op jaar positief.

Ondanks het feit dat er in de periode 2014-2019 geen nieuwe leningen worden aangegaan, dalen de jaarlijkse schulduitgaven eerder beperkt in deze periode. Dit komt omdat de belangrijkste leningen pas komen te vervallen in de jaren 2021-2022 en omdat bij de meeste leningen gewerkt wordt met gelijke annuïteiten.

Onderstaande grafiek maakt duidelijk dat samen met het aflossen van een aantal leningen in de periode 2021-2022 ook de jaarlijkse schulduitgave daalt.



Wat wel een belangrijke resultante is van het niet aangaan van nieuwe leningen in de periode 2014-2019 is de sterke daling van de uitstaande schuld. Begin 2014 bedroeg deze 21,1 mio EUR, terwijl deze eind 2019 zal verminderd zijn tot 10,6 mio EUR. Per einde 2025 bedraagt de uitstaande schuld 4,2 mio EUR.



Er dient opgemerkt te worden dat er in deze aanpassing van het meerjarenplan geen nieuwe investeringen zijn ingeschreven in de periode 2020-2025 (immers, dit is de keuze van de beleidsploeg van de volgende legislatuur). Om een bepaald investeringsniveau te blijven aanhouden in die volgende legislatuur zullen er bijkomende leningen moeten worden aangegaan, hetgeen zijn invloed zal hebben op de jaarlijkse schulduitgaven en de evolutie van de uitstaande schuld.

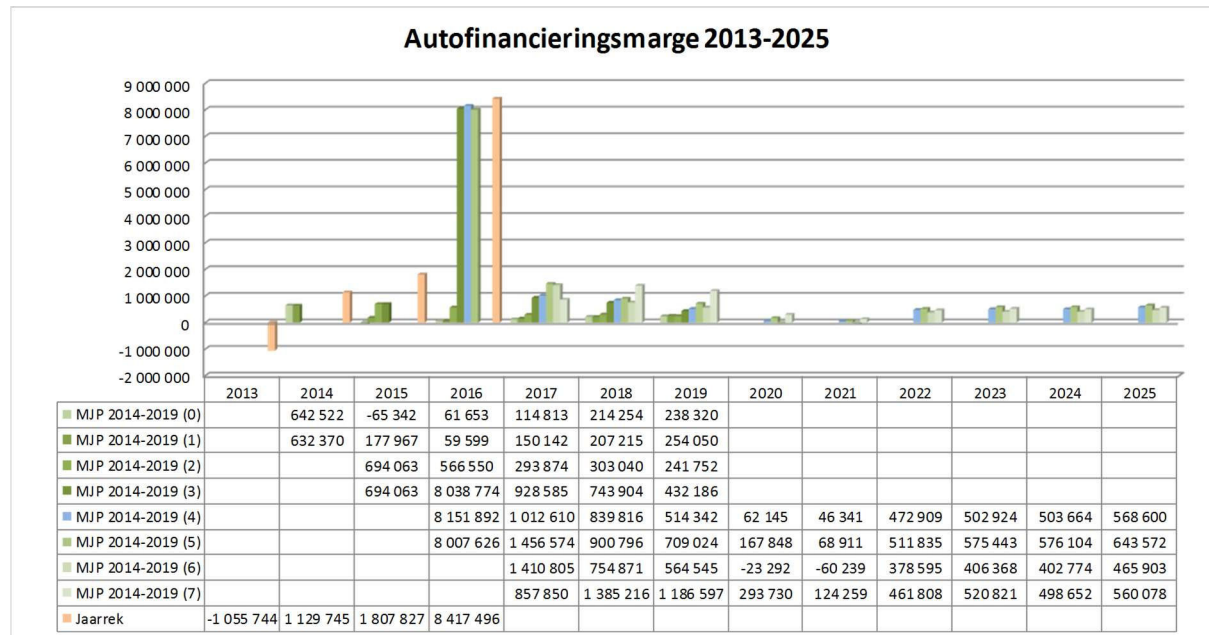
C. De autofinancieringsmarge:

Niet zozeer het exploitatiebudget, maar wel de autofinancieringsmarge is een bepalende factor voor het structureel evenwicht van de gemeentelijke financiën.

De autofinancieringsmarge vertrekt van het exploitatieresultaat en brengt daarvan de leningslast (kapitaalaflossingen) in mindering. Is de autofinancieringsmarge positief, dan is de gemeente in staat om op een structurele wijze de leningslasten te dragen uit de exploitatie. Bij een positieve autofinancieringsmarge beschikt de gemeente ook over de ruimte om (een deel van) de nieuwe (investerings)uitgaven te doen zonder bijkomende financiering via leningen, of beschikt ze over de ruimte om bijkomende leningslasten te dragen.

De autofinancieringsmarge moet op het einde van de planningsperiode positief zijn. In de tussenliggende jaren is een negatieve autofinancieringsmarge wel toegelaten.

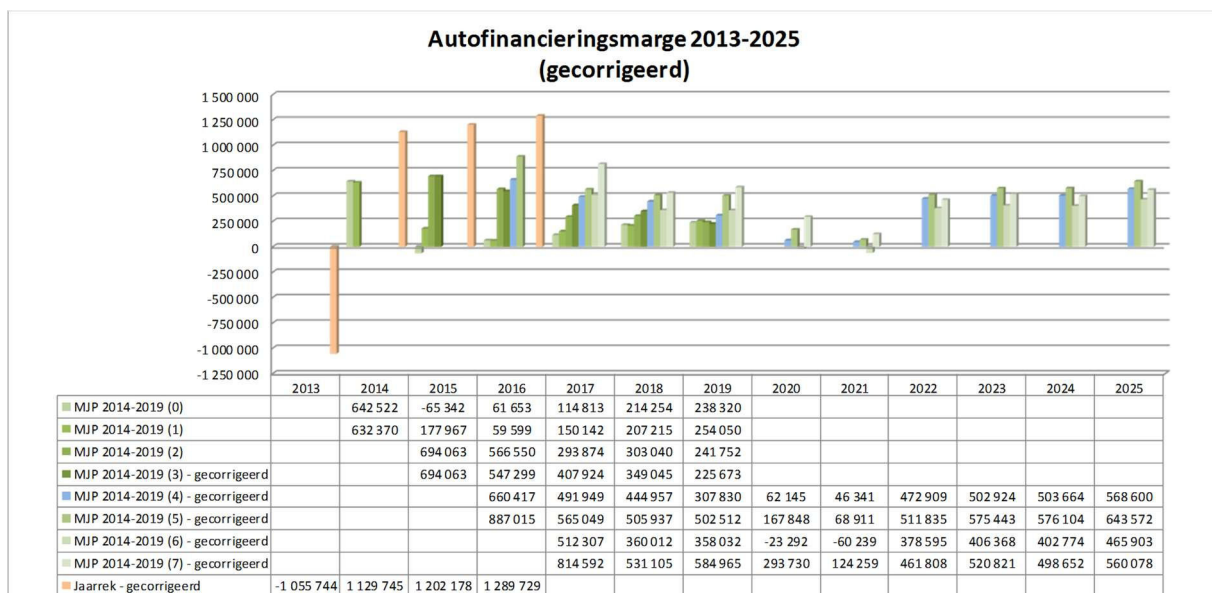
De 7^{de} aanpassing van het meerjarenplan resulteert in een AFM van 1,2 mio EUR in 2019 en 560 kEUR in 2025. In vergelijking met de vorige raming is de autofinancieringsmarge gestegen. Net zoals bij het exploitatieresultaat is deze stijging in hoofdzaak toe te schrijven aan de gestegen ontvangsten uit belastingen (OOV, APB, masten en pylonen) en aan de besparingen ingevolge de versnelde omschakeling van de openbare verlichting naar led-verlichting. Dat de AFM zowel in 2020 als in 2021 een stuk lager is dan de daaropvolgende jaren, is toe te schrijven enerzijds aan de impact van de tax-shift (dewelke pas in 2021 haar maximale impact bereikt) en anderzijds aan de leningslasten dewelke pas vanaf 2022 verminderen ingevolge de daling van de uitstaande schuld.



Net zoals bij het exploitatieresultaat, is er ook bij de autofinancieringsmarge in de jaar op jaar evolutie niet onmiddellijk een patroon te herkennen. Dit is onder andere toe te schrijven aan volgende zaken:

- De inkohiering door de federale overheid van de aanvullende personenbelasting dewelke in 2013 en 2014 een grillig patroon kende ;

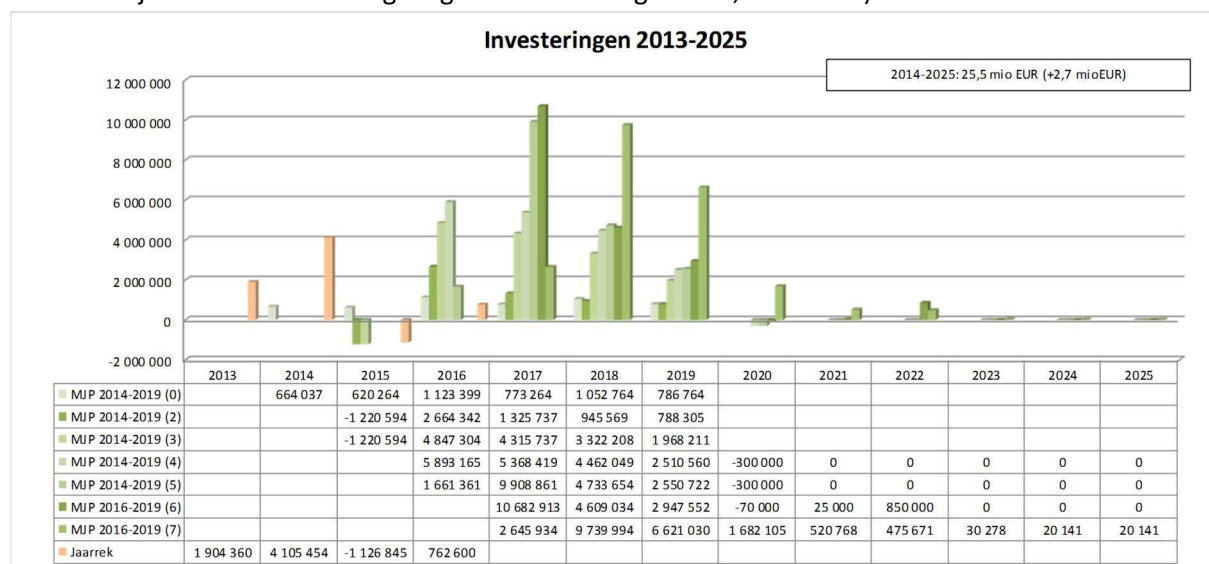
- Eenmalige ontvangsten dewelke de jaren 2015 tem 2019 kenmerken. In 2015 is er het uitzonderlijke dividend toegekend door FIGGA en in de jaren 2016 en 2019 zijn er de te verwachten schadevergoedingen dewelke uitbetaald zullen worden ihkv de heropbouw van de kerk. Uitzuivering van de eenmalige ontvangsten levert een betere vergelijkingsbasis op:



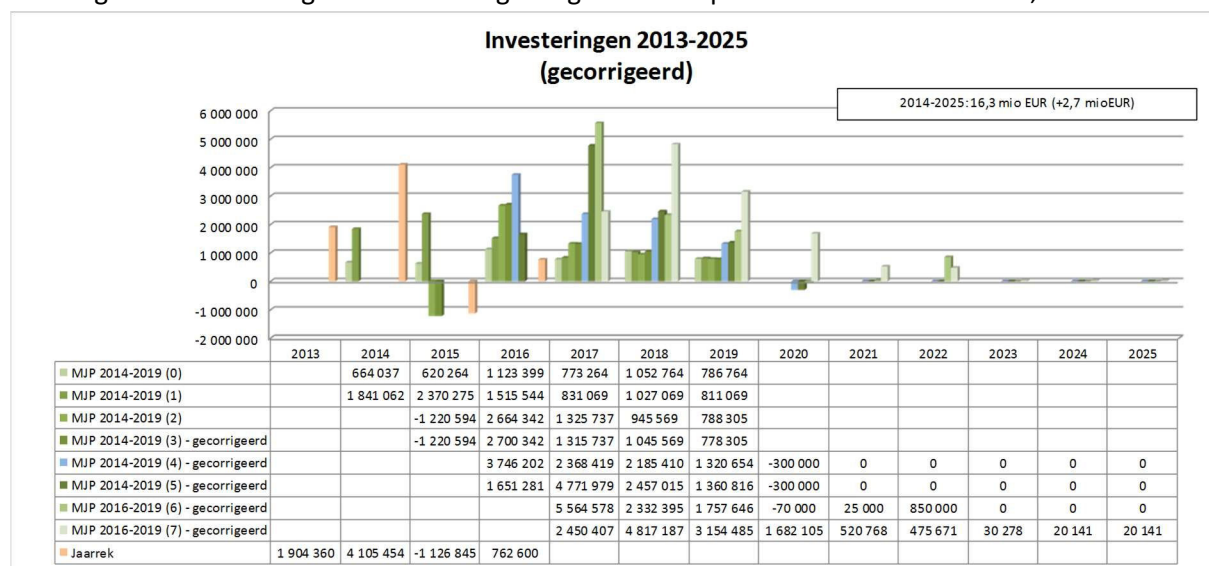
Ook hier dient opgemerkt te worden dat er in deze aanpassing van het meerjarenplan geen nieuwe investeringen zijn ingeschreven in de periode 2020-2025. De autofinancieringsmarge in 2020 tem 2025 zal dus dienen ingezet te worden om nieuwe investeringen (en de eventueel eraan gekoppelde lening) te dragen.

D. Het investeringsbudget:

De aanpassing van het meerjarenplan resulteert, voor de periode 2013 tem 2025, in een investeringsbudget van 25,5 mio EUR. In vergelijking met de 6^{de} aanpassing van het meerjarenplan stijgen de investeringsuitgaven dus met 2,7 mioEUR. Deze stijging is in hoofdzaak toe te schrijven aan de versnelde omschakeling van de openbare verlichting naar led-verlichting (dewelke gepaard gaat met een bijkomende investeringsuitgaven ten bedrage van 2,4 mio EUR).



Het investeringsbudget voor deze legislatuur is bijzonder hoog. Dit is vooral het gevolg van een aantal investeringsuitgaven dewelke gefinancierd worden met specifieke exploitatie-ontvangsten. Ten eerste is er de geplande heropbouw van de Sint-Janskerk (restauratie en renovatie). Deze investeringsuitgave wordt voor 8,6 mio EUR gefinancierd door ontvangen schadevergoedingen. Vervolgens is er de in 2015 doorgevoerde kapitaalsverhoging van Figga en Gaselwest dewelke voor 580 kEUR gefinancierd werd met een bijzonder dividend vanwege Figga. Wordt abstractie gemaakt van deze investeringsuitgaven gefinancierd met specifieke exploitatie-ontvangsten dan bedraagt het investeringsbudget voor de periode 2014-2025 zo'n 16,3 mio EUR.



Voorlopig zijn er geen nieuwe investeringen geraamd geworden voor de volgende legislatuur. Deze investeringen zullen in de volgende legislatuur gefinancierd moeten worden met bijkomende leningen, dewelke mogelijk zijn ingevolge de positieve autofinancieringsmarge.

Er werd wel een simulatie gemaakt van welke investeringsuitgaven in de volgende legislatuur mogelijk zijn rekening houdende met de evolutie van het resultaat op kasbasis (RoK) en de autofinancieringsmarge (AFM). Daaruit is gebleken dat een jaarlijks investeringsbudget van 1,25 mio EUR haalbaar is. Dit komt neer op een investeringsbudget van 7,5 mio EUR over de volledige volgende legislatuur (2020-2025)

Deze nieuwe investeringsuitgaven dienen in hoofdzaak gefinancierd te worden met bijkomende leningen. Meerbepaald dient er voor een totaalbedrag van 7,325 mio EUR geleend te worden. Bijkomende leningen genereren natuurlijk ook bijkomende leningslasten, dewelke gedragen dienen te worden binnen de AFM. Bijkomende leningen tbv 7,325 mio EUR (leningstermijn = 3 jaar en intrest = 3,5%) doen de autofinancieringsmarge (AFM) in 2025 dalen tot 125 kEUR.

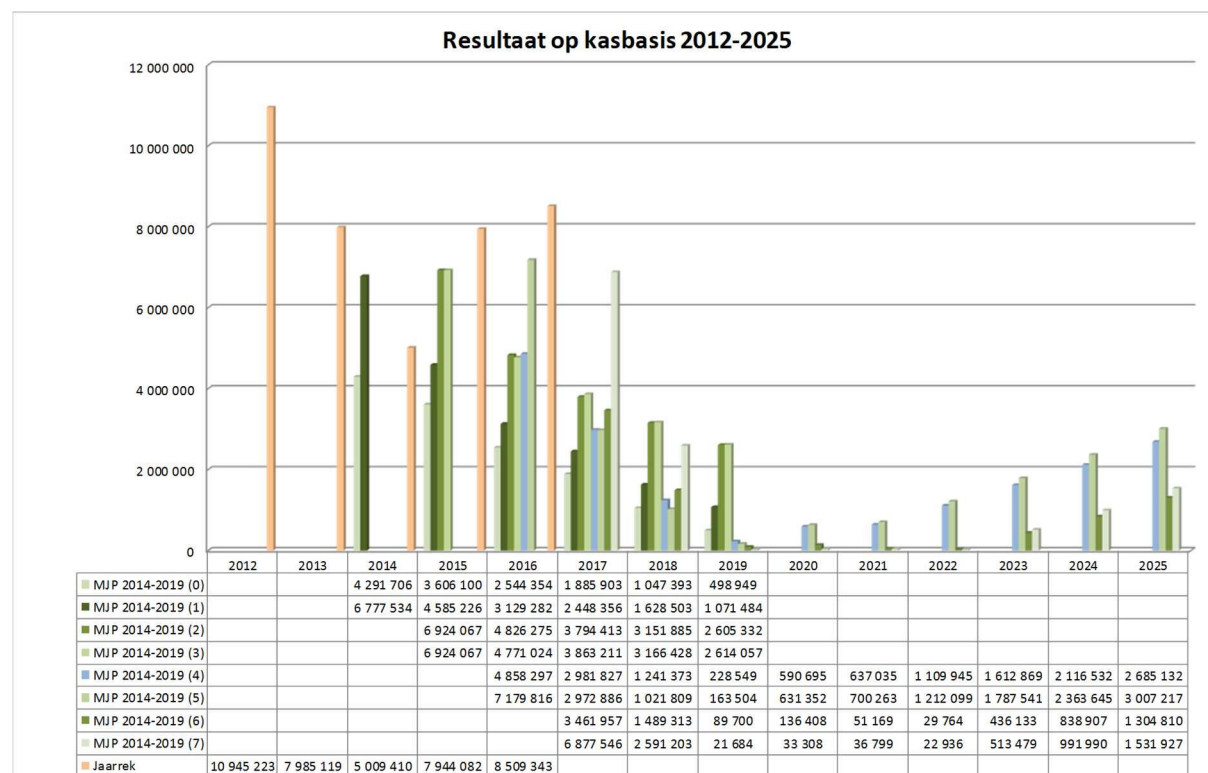
E. Het resultaat op kasbasis

Waar de autofinancieringsmarge een bepalende factor is voor het structurele evenwicht van de gemeentelijke financiën, is het resultaat op kasbasis een bepalende factor voor het toestandsevenwicht van de gemeentelijke financiën.

Het resultaat op kasbasis houdt rekening met alle ontvangsten en uitgaven van het betrokken begrotingsjaar (exploitatie, investeringen en andere) evenals met het budgettaire resultaat van de vorige jaren. Het resultaat op kasbasis moet steeds positief zijn. Bij het ontbreken van bestemde gelden is het resultaat op kasbasis gelijk aan het gecumuleerd budgettair resultaat.

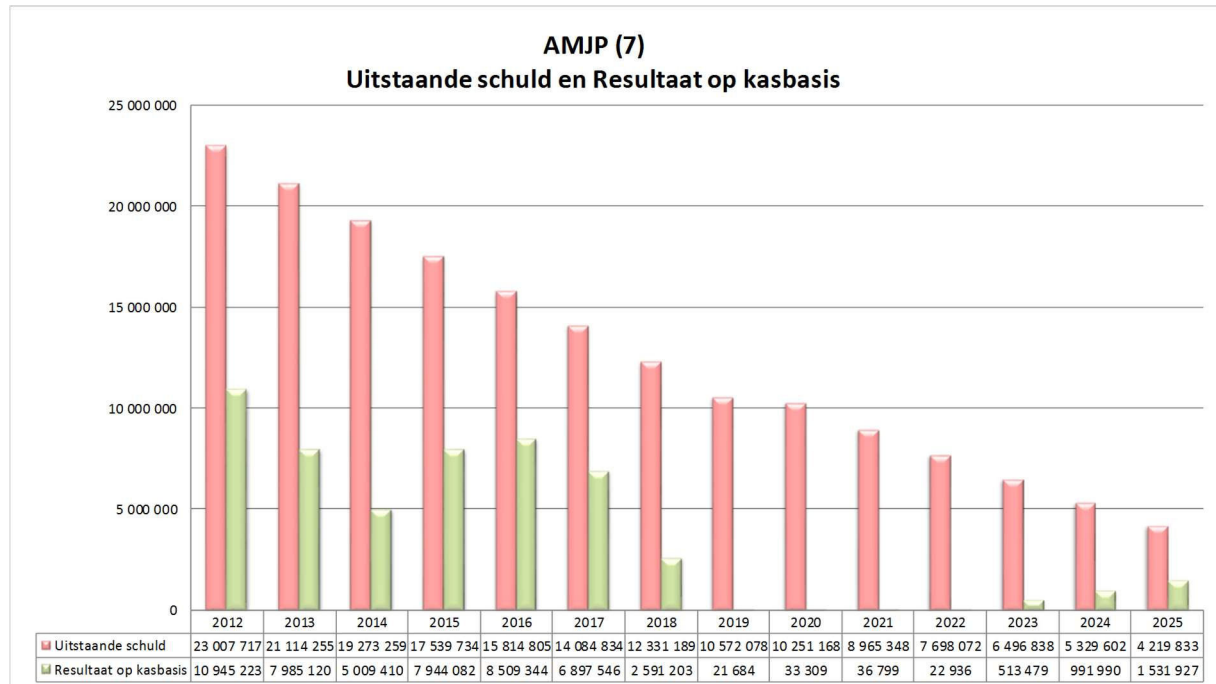
Het resultaat op kasbasis dient steeds positief te zijn.

De 7^{de} aanpassing van het meerjarenplan resulteert in een RoK van 22 kEUR in 2019 en 1,5 mio EUR in 2025.

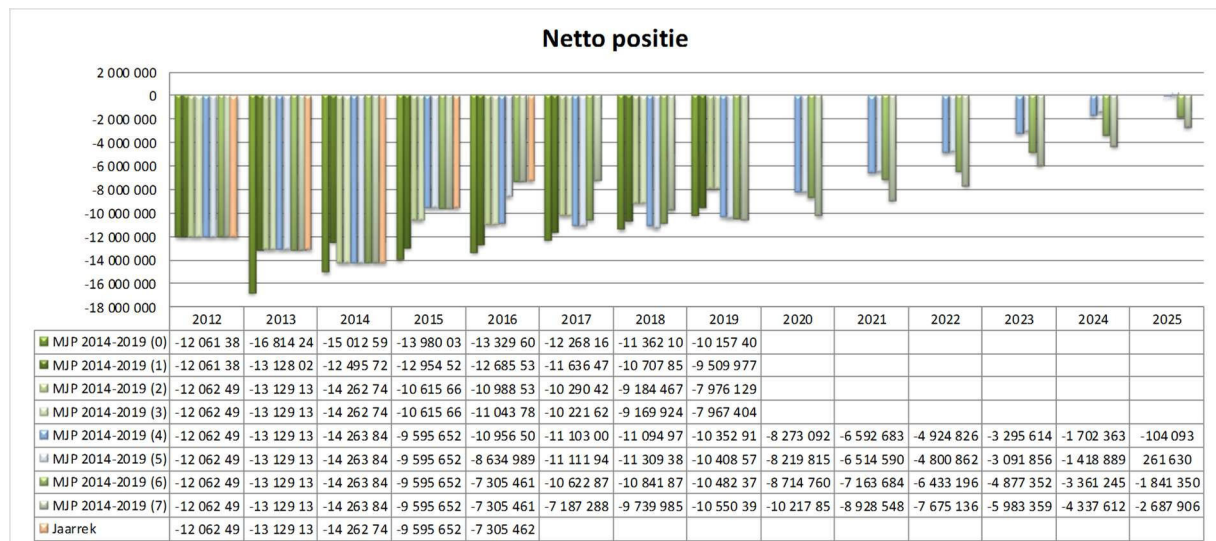


F. De netto-positie:

De "netto-positie" definiëren we als de uitstaande schuld verminderd met het resultaat op kasbasis.



Per einde 2019 is de netto-positie negatief (: uitstaande schuld is groter dan het resultaat op kasbasis), maar in vergelijking met begin 2014 gaat de netto-positie er wel op vooruit met 2,6 mio EUR.



De netto-positie na 2019 is voorlopig kunstmatig hoog. Immers op heden zijn er in het meerjarenplan geen bijkomende investeringen opgenomen. Wordt de reeds hierboven aangehaalde simulatie van toekomstig investeringen weerhouden, dan leidt dit per einde 2025 tot een verhoging van de uitstaande schuld en een daling van het RoK. De bekomen netto-positie bedraagt in dat geval per einde 2025 zo'n -10,8 mio EUR.

“Actie in Anzegem”

Beleidsplan – structuur

Beleidsdoelstellingen, actieplannen, acties

De tabel op de volgende pagina's geeft de structuur van het beleidsplan “Actie in Anzegem” weer. Naar aanleiding van het opstellen van het budget 2018, gebeurde er eveneens een tussentijdse evaluatie van het beleidsplan. Een bondige samenvatting van de deze tussentijdse evaluatie is eveneens terug te vinden in deze tabel. Immers, voor elke actie is er een quotering op volgende punten opgenomen:

- Is de actie opgestart?
- Zit de actie op schema?
- Zijn de indicatoren van de actie behaald?

(Wat de indicatoren betreft, dient er opgemerkt te worden dat verschillende indicatoren pas kunnen gemeten worden aan het einde van het jaar. Verschillende indicatoren hebben bij deze tussentijdse evaluatie dan ook een waarde “nog niet te bepalen”.)

De beoordeling gebeurt op basis van gekleurde bollen (groen/oranje/rood).

Gemeente Anzegem - meerjarenplan "Actie in Anzegem" - overzicht evaluatie 2017

Doelstellingenstructuur														Oorspronkelijke timing						BW 2017			
Beleidsdoelstelling niveau 1	Beleidsdoelstelling niveau 2	Actieplan	Acties	Nr (Def)	Trekker	2014	2015	2016	2017	2018	2019	Evaluatie Timing			Evaluatie Indicatoren								
												opgestart?	afgerond?	op schema?	behaald?								
Doelstellingen opgevolgd door de gemeenteraad																							
1. Anzegem leeft!																							
Anzegem, een plaats voor de jeugd																							
			Fuiflocatie aan de Anzegemse jeugd aanbieden	1.1.1.	Jeugd	X									●	●	●	●					
			Fuiven zoals het hoort : op zoek naar een geschikte locatie	1.1.1.1		X									●	●	●	●					
			De jeugddienst stelt samen met de jeugdraad een reglement op voor de ingebruikname van de fuifzaal.	1.1.1.2		X									●	●	●	●					
			Logistieke en infrastructurele ondersteuning van de opstart van een jeugdhuis	1.1.2.	Jeugd	X	X	X	X	X	X				●	●	●	●					
			Stuurgroep aanstellen die een visie opmaakt omtrent een jeugdhuis	1.1.2.1		X									●	●	●	●					
			Aanbieden van een geschikte locatie voor het jeugdhuis	1.1.2.2			X	X							●	●	●	●					
			Financiële ondersteuning van het jeugdhuis door de jeugdraad	1.1.2.3			X	X	X	X	X				●	●	●	●					
			Opvolgen werking jeugdhuis	1.1.2.4				X	X	X	X				●	●	●	●					
Anzegem ondersteunt ontmoeting in de publieke ruimte																							
			Realisatie speel- en sportruimteplan	1.2.1	Jeugd	X	X	X	X	X	X				●	●	●	●					
			Opmaak indoor- en outdoorsportruimteplan	1.2.1.1		X									●	●	●	●					
			Opmaak van ruimtelijke uitvoeringsplannen voor de realisatie van het speel- en sportruimteplan	1.2.1.2		X	X	X							●	●	●	●					
			Uitwerken realisatie speelruimteplan	1.2.1.3		X	X	X	X	X	X				●	●	●	●					
			Vorbereiding dossier bouw van een gezamenlijk duurzaam en ecologisch zwembad op maat van Anzegem (en Deerlijk) (NIEUW 2016)	1.2.1.4				X	X	X	X				●	●	●	●					
			Dorpskernsfeerbevoorgerende initiatieven ondersteunen	1.2.2.	toerisme	X	X	X	X	X	X				●	●	●	●					
			In de loop van een volledige legislatuur is het streefdoel om in elke dorpskern één sfeerbevoorgerend initiatief te stimuleren of zelf te initiëren	1.2.2.1		X	X	X	X	X	X				●	●	●	●					
			Internationale verbroederingsinitiatieven ondersteunen	1.2.2.2		X	X	X	X	X	X				●	●	●	●					
Anzegem realiseert burgerbetrokkenheid																							
			Vrijwilligerswerking uitbouwen	1.3.1.	interne zaken	X	X	X	X	X	X				●	●	●	●					
			Aanbod aan vrijwilligers en vrijwilligerstaken in Anzegem in kaart brengen en oprichting stuurgroep vrijwilligerswerking	1.3.1.1		X									●	●	●	●					
			Opmaak vrijwilligersformatie en rechtspositieregeling van de vrijwilliger	1.3.1.2		X	X								●	●	●	●					
			Promotie en beeldvorming van het lokale vrijwilligerswerk	1.3.1.3		X	X								●	●	●	●					
			Verder ondersteunen, uitbouwen en blijvend stimuleren van de vrijwilligerswerking	1.3.1.4		X	X	X	X	X	X				●	●	●	●					

Gemeente Anzegem - meerjarenplan "Actie in Anzegem" - overzicht evaluatie 2017

Doelstellingenstructuur														Oorspronkelijke timing						BW 2017			
Beleidsdoelstelling niveau 1	Beleidsdoelstelling niveau 2	Actieplan	Acties	Nr (Def)	Trekker	2014	2015	2016	2017	2018	2019	Evaluatie Timing			Evaluatie Indicatoren								
												opgestart?	afgerond?	op schema?	behaald?								
Anzegem profileert zich op de toeristische kaart																							
		'Grote Oorlog' op gepaste wijze herdenken	1.4.1. toerisme			X	X	X	X	X			●	●	●	●							
		Opstart en begeleiding van een werkgroep om alle initiatieven die in dit verband binnen onze gemeente worden genomen te kanaliseren	1.4.1.1			X	X	X	X	X			●	●	●	●							
		Publicitaire en/of financiële ondersteuning van initiatieven die vanuit het verenigingsleven autonoom worden opgezet	1.4.1.2			X	X	X	X	X			●	●	●	●							
		Het gemeentebestuur is actieve partner van het Streuvelsgenootschap bij de première van de theateradaptatie van het oorlogsdagboek van Stijn Streuvels	1.4.1.3				X						●	●	●	●							
		Sensibilisering rond 11 november en de betekenis van de Grote Oorlog via het onderwijs	1.4.1.4			X	X	X	X	X			●	●	●	●							
		In Anzegem wordt 2018 hét kernjaar voor de plaatselijke herdenking van de Grote Oorlog	1.4.1.5						X	X			●	●	●	●							
		Herdenkingsheuvel (NIEUW 2016)	1.4.1.6					X					●	●	●	●							
		Uitbouw toeristische projecten rond Stijn Streuvels / het Lijsternest	1.4.2. toerisme			X	X	X	X	X	X		●	●	●	●							
		Promotie van het nieuwe wandelnetwerk 'het land van Streuvels'	1.4.2.1			X	X	X	X	X	X		●	●	●	●							
		Het vernieuwde museum Het Lijsternest vormt een van de speerpunten waarrond ons toeristisch beleid wordt uitgebouwd	1.4.2.2			X	X	X	X	X	X		●	●	●	●							
2. Anzegem woont																							
Anzegem streeft naar een goed aanbod van kwaliteitsvolle woningen in eigen gemeente																							
		Aandacht voor sociale huisvesting	2.1.1. Gem. Ontw.			X	X	X	X	X	X		●	●	●	●							
		Ontwikkelen van een woonvisie	2.1.1.1			X	X	X	X	X	X		●	●	●	●							
		Coördineren, initiëren en ondersteunen van duurzame woonprojecten	2.1.1.2			X	X	X	X	X	X		●	●	●	●							
		Uitwerking provinciaal woonzorgbeleid op maat van de inwoners en specifieke doelgroepen van onze gemeente	2.1.1.3			X	X	X	X	X	X		●	●	●	●							
		Vermijden van leegstand en verkrotting	2.1.2. Gem. Ontw.			X	X	X	X	X	X		●	●	●	●							
		Opmaken en actualiseren van het leegstandsregister	2.1.2.1			X	X	X	X	X	X		●	●	●	●							
		Eigenaars bewegen om een oplossing te zoeken voor de leegstaande woning	2.1.2.2			X	X	X	X	X	X		●	●	●	●							
Anzegem streeft naar meer groen en propere straten en leefbare dorpskernen																							
		De plantsoenen onderhoudsvriendelijk omvormen	2.2.1. Gem. Infr.			X	X						●	●	●	●							
		Omvormingen van bestaande beplanting	2.2.1.1			X	X						●	●	●	●							
		Technieken - onkruidbestrijding	2.2.1.2				X	X	X	X			●	●	●	●							
		Verfraaien/herwaarderen van diverse dorpspunten	2.2.2. Gem. Infr.			X	X	X	X	X	X		●	●	●	●							
		Verfraaien/herwaarderen diverse dorpspunten	2.2.2.1			X	X	X	X	X	X		●	●	●	●							
		Renoveren van veldkapellen	2.2.2.2			X	X	X	X	X	X		●	●	●	●							

Gemeente Anzegem - meerjarenplan "Actie in Anzegem" - overzicht evaluatie 2017

Doelstellingenstructuur														Oorspronkelijke timing						BW 2017			
Beleidsdoelstelling niveau 1	Beleidsdoelstelling niveau 2	Actieplan	Acties	Nr (Def)	Trekker	2014	2015	2016	2017	2018	2019	Evaluatie Timing			Evaluatie Indicatoren								
												opgestart?	afgerond?	op schema?	behaald?								
3. Anzegem zorgt																							
Anzegem investeert in de ontwikkelingskansen van alle kinderen																							
		Een betaalbare en aangepaste buitenschoolse kinderopvang in de nabijheid van de plaatselijke	3.1.1.	BKO		X	X	X	X	X	X	●	●	●	●								
		BKO Anzegem beschikt over veilige infrastructuur	3.1.1.1			X	X	X	X	X	X	●	●	●	●								
		Vernieuwde infrastructuur voor erkende en niet erkende kinderopvang Vichte	3.1.1.2							X		●	●	●	●								
		De begeleidsters van de buitenschoolse kinderopvang voldoende ondersteunen inzake vorming.	3.1.1.3			X	X	X	X	X	X	●	●	●	●								
		De BKO doet maximaal beroep op eventuele middelen vanuit centrale overheden	3.1.1.4			X	X	X	X	X	X	●	●	●	●								
		Verder uitwerken van het kwaliteits- en crisishandboek en integreren in de werking.	3.1.1.5			X	X	X	X	X	X	●	●	●	●								
		De buitenschoolse kinderopvang doet aan zelfevaluatie en rapporteert dit jaarlijks aan het beleid.	3.1.1.6			X	X	X	X	X	X	●	●	●	●								
		LOKA (Lokaal Overleg Kinderopvang Anzegem) volgt de ontwikkeling inzake buitenschoolse kinderopvang op de voet	3.1.1.7			X	X	X	X	X	X	●	●	●	●								
		Een breed onderwijs in Anzegem netoverschrijdend aanmoedigen (Bonanza)	3.1.2.	onderwijs		X	X	X	X	X	X	●	●	●	●								
		Intern het klimaat scheppen om een duurzaam onderwijsbeleid verder uit te bouwen: oprichten informeel onderwijsoverlegplatform	3.1.2.1			X	X	X	X	X	X	●	●	●	●								
		Multifunctioneel gebruik van de schoolgebouwen stimuleren en een beleid faciliteren in de geest van het bredeschoolconcept	3.1.2.2			X	X	X	X	X	X	●	●	●	●								
		Controle op de leerplicht	3.1.2.3			X	X	X	X	X	X	●	●	●	●								
		Het bevorderen van regelmatig schoolbezoek en het tegengaan van spijbelgedrag (AFGEVOERD)	3.1.2.4			X	X	X	X	X	X	●	●	●	●								
		Verhogen van kleuterparticipatie	3.1.2.5			X	X	X	X	X	X	●	●	●	●								
		Promoten brede schoolbegrip d.m.v. netoverschrijdende stimulerende initiatieven (NIEUW)	3.1.2.6			x	X	X	X	X	X	●	●	●	●								
		Een betaalbaar busvervoer organiseren tvv op de Anzegemse schoolgaande jeugd	3.1.3.	onderwijs		X						●	●	●	●								
		Opzetten, aanbieden en evalueren proefproject leerlingenvoer Anzegem	3.1.3.1			X						●	●	●	●								
		Het leerlingenvoer Anzegem verder faciliteren door het kiezen en opstarten van de meest aangewezen rechtspersoon voor het aanbieden van deze dienstverlening.	3.1.3.2			X						●	●	●	●								
		Het ondersteunen van de voorschoolse kinderopvang	3.1.4.	BKO		X	X	X	X	X	X	●	●	●	●								
		Ondersteuning van de jonge ouder	3.1.4.1			X	X	X	X	X	X	●	●	●	●								
		Ondersteuning van de opvanginitiatieven, zowel logistiek als organisatorisch	3.1.4.2			X	X	X	X	X	X	●	●	●	●								

Gemeente Anzegem - meerjarenplan "Actie in Anzegem" - overzicht evaluatie 2017

Doelstellingenstructuur														Oorspronkelijke timing						BW 2017								
Beleidsdoelstelling niveau 1	Beleidsdoelstelling niveau 2	Actieplan	Acties	Nr (Def)	Trekker	2014	2015	2016	2017	2018	2019	Evaluatie Timing			Evaluatie Indicatoren													
												opgestart?	afgerond?	op schema?	behaald?													
Anzegem ondersteunt initiatieven voor onze senioren																												
		Anzegem ondersteunt initiatieven voor een zo lang mogelijk verblijf in de huiselijke omgeving	3.2.1. sociaal welzijn			X	X	X	X	X	X	●	●	●	●													
		het aantal woningen zonder of met klein comfort helpen verlagen via informatiecampagnes en administratieve ondersteuning.	3.2.1.1			X	X	X	X	X	X	●	●	●	●													
		verdere uitbouw van een degelijk ondersteund thuiszorgnetwerk op alle vlakken door opzetten van een samenwerkingsverband tussen ambulante en residentiële diensten.	3.2.1.2			X	X	X	X	X	X	●	●	●	●													
		Dorpsnetwerk Annah minstens op hetzelfde peil behouden en beter bekend maken bij potentiële gebruikers.	3.2.1.3			X	X	X	X	X	X	●	●	●	●													
		in het kader van zo lang mogelijk thuis kunnen blijven zal met de professionele sector overleg worden gepleegd inzake noden en mogelijkheden ter ondersteuning van ondermeer mantelzorgers.	3.2.1.4			X	X	X	X	X	X	●	●	●	●													
Anzegem bereikt alle inwoners																												
		Anzegem streeft naar een laagdrempelig sociaal huis	3.3.1. sociaal welzijn			X	X	X	X	X	X	●	●	●	●													
		Uitwerken van een Sociaal Huis en opmaak van een stappenplan	3.3.1.1			X						●	●	●	●													
		de uitbouw van de mobiele dienstverlening beoogt de maximale bereikbaarheid van de sociale dienstverlening	3.3.1.2			X						●	●	●	●													
		opmaken en implementeren van een armoedebestrijdingsplan	3.3.1.3			X	X	X	X	X	X	●	●	●	●													
		de gemeentelijke sociale toelagen zijn een belangrijke vorm van ondersteuning voor bepaalde categorieën van inwoners	3.3.1.4				X					●	●	●	●													
		Sociale tarieven voor het vrijetijdsaanbod	3.3.2. sociaal welzijn			X						●	●	●	●													
		vrijetijdspas ontwikkelen en invoeren	3.3.2.1			X						●	●	●	●													
		Radicaal kiezen voor inspraak	3.3.3. communicatie			X	X	X	X	X	X	●	●	●	●													
		Betrekken adviesraden bij het beleid (algemeen)	3.3.3.1			X	X	X	X	X	X	●	●	●	●													
		inspraakmogelijkheden voor de bevolking creëren.	3.3.3.2			X	X	X	X	X	X	●	●	●	●													
		Kinderen en jongeren stimuleren tot participatie aan het jeugdbeleid	3.3.3.3			X	X	X	X	X	X	●	●	●	●													

Gemeente Anzegem - meerjarenplan "Actie in Anzegem" - overzicht evaluatie 2017

Doelstellingenstructuur				Oorspronkelijke timing						BW 2017					
										Evaluatie Timing			Evaluatie Indicatoren		
Beleidsdoelstelling niveau 1	Beleidsdoelstelling niveau 2	Actieplan	Acties	Nr (Def)	Trekker	2014	2015	2016	2017	2018	2019	opgestart?	afgerond?	op schema?	behaald?
4. Anzegem is veilig onderweg															
Anzegem heeft aandacht voor verkeersveiligheid, onderschrijft het STOP-principe															
		Deelnemen aan het SAVE-project	4.1.1.	Gem. Infr.		X	X	X	X	X	X	●	●	●	●
		Verkeerspark aanleggen	4.1.1.1			X						●	●	●	●
		Vijf jaar SAVE - kindershopping	4.1.1.2							X		●	●	●	●
		Inzetten gemeenschapswacht in kader van verkeer en verkeersveiligheid	4.1.1.3			X	X	X	X	X	X	●	●	●	●
		Verkeersveiligheidsanalyse van gevaarlijke punten door de politie	4.1.1.4			X	X	X	X	X	X	●	●	●	●
		Bij omleidingen omwille van wegwerkzaamheden extra aandacht besteden aan de zachte weggebruikers	4.1.1.5			X	X	X	X	X	X	●	●	●	●
		De afstemming van het mobiliteitsbeleid op kinderen en jongeren	4.1.1.6			X	X	X	X	X	X	●	●	●	●
		Het faciliteren aan een hoog handavingsniveau	4.1.1.7			X	X	X	X	X	X	●	●	●	●
		Een actief sensibilisatie- en educatiebeleid voeren	4.1.1.8			X	X	X	X	X	X	●	●	●	●
		Stappen: voorzien in degelijke voetpaden	4.1.2.	Gem. Infr.		X	X	X	X	X	X	●	●	●	●
		Jaarlijks ongeveer 800 m2 voetpad aanleggen en vernieuwen	4.1.2.1			X	X	X	X	X	X	●	●	●	●
		Vernieuwen voetpaden Schaliënhof	4.1.2.2			X						●	●	●	●
		Jaarlijks één kerkwegel/voetweg herstellen	4.1.2.3			X	X	X	X	X	X	●	●	●	●
		Trappen: voorzien in degelijke fietspaden	4.1.3.	Gem. Infr.		X	X	X	X	X	X	●	●	●	●
		Jaarlijks 2 km fietspaden herstellen	4.1.3.1			X	X	X	X	X	X	●	●	●	●
		Aanleg fietspaden tussen Anzegem en Kaster langs de N382	4.1.3.2						X			●	●	●	●
		Aanleggen fietspaden langs de Wortegemsesteenweg en de Berglaan	4.1.3.3						X			●	●	●	●
		Aanleggen fietspaden langs de Grote Leiestraat	4.1.3.4						X			●	●	●	●
		Fietsenstallingen aan publieke gebouwen, sportaccommodaties en belangrijkste bushaltes	4.1.3.5			X	X	X	X	X	X	●	●	●	●
		Particulier vervoer: Systematisch onderhouden en herstellen van het wegennet	4.1.4.	Gem. Infr.		X	X	X	X	X	X	●	●	●	●
		Jaarlijks ongeveer 2,5 km asfaltwegen preventief onderhouden	4.1.4.1			X	X	X	X	X	X	●	●	●	●
		Jaarlijks ongeveer 500m betonweg vernieuwen	4.1.4.2			X	X	X	X	X	X	●	●	●	●
		Jaarlijks landelijke asfaltwegen vernieuwen/herstellen	4.1.4.3			X	X	X	X	X	X	●	●	●	●
		Jaarlijks greppels aanleggen langs de wegen	4.1.4.4			X	X	X	X	X	X	●	●	●	●
		Aankoop groot materieel	4.1.4.5			X		X				●	●	●	●
		Verkeerstechnische ingrepen om verkeersveiligheid te verhogen	4.1.5.	Gem. Infr.		X	X	X	X	X	X	●	●	●	●
		Verkeerstechnische ingrepen om verkeersveiligheid te verhogen	4.1.5.1			X	X	X	X	X	X	●	●	●	●

Gemeente Anzegem - meerjarenplan "Actie in Anzegem" - overzicht evaluatie 2017

Doelstellingenstructuur				Oorspronkelijke timing							BW 2017				
											Evaluatie Timing			Evaluatie Indicatoren	
Beleidsdoelstelling niveau 1	Beleidsdoelstelling niveau 2	Actieplan	Acties	Nr (Def)	Trekker	2014	2015	2016	2017	2018	2019	opgestart?	afgerond?	op schema?	behaald?
5. Anzegem onderneemt															
Anzegem kiest maximaal voor de ondersteuning van het ondernemerschap															
		IJveren voor voldoende goed uitgeruste en goed gelegen economische locaties voor kmo's en s	5.1.1.	Gem. Ontw.	X	X	X	X	X	X		●	●	●	●
		Oplijsten noden en in kaart brengen van alle benutte en onbenutte bedrijfslocaties	5.1.1.1		X							●	●	●	●
		In nauw overleg gaan met de eigenaars en ontwikkelaars en toekomstgerichte oplossingen zoeken die afgestemd zijn op de behoefte en de omgeving.	5.1.1.2		X	X	X	X	X	X		●	●	●	●
		het verwezenlijken van de toekomstvisie van de bedrijfslocaties hetzij door het vergunningenbeleid, hetzij door het opmaken van ruimtelijke uitvoeringsplannen	5.1.1.3		X	X	X	X	X	X		●	●	●	●
		Initiatieven gericht op de lokale ondernemers faciliteren/initiëren	5.1.2.	Lok. Econ.	X	X	X	X	X	X		●	●	●	●
		Versterken netwerk van en voor de Anzegemse ondernemers	5.1.2.1		X	X	X	X	X	X		●	●	●	●
		Organiseren van 'te gast bij onze ondernemers'	5.1.2.2			X			X			●	●	●	●
		De 'shop-in-Anzegem'-kadobon uitbrengen	5.1.2.3		X							●	●	●	●
6. Anzegem functioneert															
Anzegem zet de juiste mensen op de juiste plaats															
		Een efficiënte personeelsorganisatie obv een up to date organogram	6.1.1.	interne zaken	X	X	X	X	X	X		●	●	●	●
		Interne werking verbeteren door implemantatie van een aangepast organogram	6.1.1.1		X	X	X	X	X	X		●	●	●	●
		Maximaal samenwerken met OCMW	6.1.1.2		X	X	X	X	X	X		●	●	●	●
		Sociale tewerkstelling en alternatieve tewerkstellingsvormen krijgen een effectieve kans binnen het bestuur	6.1.1.3		X	X	X	X	X	X		●	●	●	●
		Meer efficiëntie met minder personeel moet leiden tot belangrijke besparingen	6.1.1.4		X	X	X	X	X	X		●	●	●	●
		Een integraal en stimulerend personeelsbeleid voeren	6.1.2.	interne zaken	X	X	X	X	X	X		●	●	●	●
		Een efficiënt en effectief aanwervingsbeleid - de juiste man/vrouw op de juiste plaats	6.1.2.1		X	X	X	X	X	X		●	●	●	●
		Een performant evaluatiebeleid en aandacht voor een permanente verzekering van de dienstverlening	6.1.2.2		X	X	X	X	X	X		●	●	●	●
		een beleid waardoor personeelsleden gemotiveerd en betrokken zijn én blijven.	6.1.2.3		X	X	X	X	X	X		●	●	●	●
		Centralisatie diensten en invoeren geautomatiseerd tijdsregistratiesysteem	6.1.2.4		X	X	X	X	X	X		●	●	●	●
Anzegem is een gemeente met een eigen gezicht															
		Het "gezicht" van Anzegem bepalen	6.2.1.	communicatie	X	X	X	X	X	X		●	●	●	●
		Scherp stellen van de identiteit en het beoogde imago	6.2.1.1		X							●	●	●	●
		Herkenbare communicatie	6.2.1.2		X	X	X	X	X	X		●	●	●	●
		Aktiv blijft een onderdeel van het gezicht van Anzegem	6.2.1.3		X	X	X	X	X	X		●	●	●	●

Gemeente Anzegem - meerjarenplan "Actie in Anzegem" - overzicht evaluatie 2017

Doelstellingenstructuur														Oorspronkelijke timing						BW 2017								
Beleidsdoelstelling niveau 1	Beleidsdoelstelling niveau 2	Actieplan	Acties	Nr (Def)	Trekker	2014	2015	2016	2017	2018	2019	Evaluatie Timing			Evaluatie Indicatoren													
												opge-start?	af-gerond?	op schema?	behaald?													
Anzegem biedt een kwalitatieve dienstverlening en een kwalitatieve informatieverstrekking aan																												
		Doelgroepencommunicatie	6.3.1. communicatie			X	X	X	X	X	X	●	●	●	●													
		Inzetten op doelgroepencommunicatie	6.3.1.1			X	X	X	X	X	X	●	●	●	●													
		Gecentraliseerde, inwonersgerichte diensten (oa loketfunctie)	6.3.2. communicatie			X	X	X	X	X	X	●	●	●	●													
		opstart en uitbouw loketfunctie "kind en vrije tijd"	6.3.2.1			X	X	X	X	X	X	●	●	●	●													
		Wegwijs in Anzegem	6.3.2.2				X					●	●	●	●													
		Nieuwe "administratieve" locatie	6.3.3 Patr			X				X	X	●	●	●	●													
		onderzoek naar de mogelijkheden van een nieuwe administratieve locatie	6.3.3.1			X						●	●	●	●													
		nieuwe administratieve locatie - realisatie (voorbereiding)	6.3.3.2							X	X	●	●	●	●													
		Nieuwe "technische" locatie	6.3.4. Patr			X						●	●	●	●													
		Nieuwe "technische" locatie - onderzoek (reeds uitgevoerd)	6.3.4.1			X						●	●	●	●													
		Nieuwe "technische" locatie - realisatie	6.3.4.2			X						●	●	●	●													
Anzegem past de moderne technologieën toe																												
		Processen digitaliseren / automatiseren	6.4.1. ICT			X	X	X	X	X	X	●	●	●	●													
		DRK - Digitale communicatie en frontoffice	6.4.1.1			X	X	X	X	X	X	●	●	●	●													
		Aankoop en implementatie van nieuwe software voor gemeentelijke processen / back - en midoffice	6.4.1.2			X	X	X	X	X	X	●	●	●	●													
		Digitale infodragers	6.4.1.3			X		X		X		●	●	●	●													
7. Anzegem kijkt vooruit																												
Anzegem blijft een landelijke en groene gemeente voor de toekomstige generaties																												
		Een zacht wegennet uitbouwen	7.1.1. toerisme			X	X	X	X	X	X	●	●	●	●													
		Een zacht wegennet uitbouwen - visie/projectdefinitie	7.1.1.1			X						●	●	●	●													
		Een zacht wegennet uitbouwen - realisatie	7.1.1.2				X	X	X	X	X	●	●	●	●													
		Terreinen voor natuurontwikkeling en/of bosuitbreiding	7.1.2. milieu			X	X	X	X	X	X	●	●	●	●													
		Realisatie Ecologisch park Vichte	7.1.2.1			X	X	X	X	X	X	●	●	●	●													
		Bosuitbreiding	7.1.2.2				X	X	X	X	X	●	●	●	●													
		Ruimtelijk plannen voor de toekomst	7.1.3. Gem. Ontw.			X	X	X	X	X	X	●	●	●	●													
		Uitwerken van een ruimtelijke visie voor Anzegem via de herziening van het gemeentelijk ruimtelijk structuurplan	7.1.3.1			X	X	X	X	X	X	●	●	●	●													
		Opmaken ruimtelijk uitvoeringsplannen gelijklopend met de herziening van het GRS	7.1.3.2			X	X	X	X	X	X	●	●	●	●													
		Visie opmaken voor heirweg	7.1.3.3			X	X	X				●	●	●	●													
		Betrekken van regionale deskundigheid en subsidies bij de visievorming	7.1.3.4			X	X	X	X	X	X	●	●	●	●													
		Het vergunningenbeleid afstemmen op het planningsbeleid	7.1.3.5			X	X	X	X	X	X	●	●	●	●													

Gemeente Anzegem - meerjarenplan "Actie in Anzegem" - overzicht evaluatie 2017

Doelstellingenstructuur														Oorspronkelijke timing						BW 2017			
Beleidsdoelstelling niveau 1	Beleidsdoelstelling niveau 2	Actieplan	Acties	Nr (Def)	Trekker	2014	2015	2016	2017	2018	2019	Evaluatie Timing			Evaluatie Indicatoren								
												opgestart?	afgerond?	op schema?	behaald?								
Het (gemeentelijk) patrimonium optimaliseren voor middel van een masterplan infrastructuur																							
		Een masterplan gemeentelijke infrastructuur ontwikkelen		7.2.1.	Patr	X	X	X	X	X	X												
		Opstellen van een masterplan gemeentelijke infrastructuur		7.2.1.1		X																	
		uitvoeren masterplan gemeentelijke infrastructuur		7.2.1.2		X	X	X	X	X	X												
		Investeren in opvolging en duurzaam beheer van het gemeentelijk patrimonium		7.2.2.	Patr	X	X	X	X	X	X												
		opmaken actieplan rond opvolging en duurzaam beheer		7.2.2.1		X																	
		Snelle en efficiënte tussenkomst voor herstellingen in de gebouwen		7.2.2.2		X	X	X	X	X	X												
		Het gemeentelijk patrimonium optimaliseren (obv masterplan)		7.2.3.	Patr	X	X	X	X														
		Verkopen van gebouwen		7.2.3.1		X	X	X	X														
		Kerken: ontwikkelen en uitvoeren van toekomstvisie		7.2.4.	Secretaris	X	X	X	X	X	X												
		Samen denken aan een kerk voor morgen.		7.2.4.1		X	X																
		Uitrol visie parochiekerken in Anzegem		7.2.4.2		X	X	X	X	X	X												

Gemeente Anzegem - meerjarenplan "Actie in Anzegem" - overzicht evaluatie 2017

Doelstellingenstructuur														Oorspronkelijke timing						BW 2017			
Beleidsdoelstelling niveau 1	Beleidsdoelstelling niveau 2	Actieplan	Acties	Nr (Def)	Trekker	2014	2015	2016	2017	2018	2019	Evaluatie Timing			Evaluatie Indicatoren								
												opge-start?	af-gerond?	op schema?	behaald?								
doelstellingen opgevolgd door de adviesraden																							
AiA =	Beleidsdoelstel	Actieplan		Nr (Def)	Trekker																		
Strategische doelstelling	ling		Acties																				
1. Anzegem leeft!																							
Anzegem gaat voor een vrijetijdsaanbod op ieders maat met oog voor doelgroepen																							
		Een aanvullend cultureel aanbod door de gemeente - cultuureducatie		1.5.1.	cultuur	X	X	X	X	X	X	●	●	●	●								
			Ten behoeve van individueel geïnteresseerde burgers wordt een aangepast vormingsaanbod uitgewerkt, waar mogelijk in samenspraak met de bib of andere culturele of vormingsinstellingen	1.5.1.1		X	X	X	X	X	X	●	●	●	●								
			Ons lokaal publiek wordt , in samenwerking met de cultuurraad, tegen een laagdrempelige prijs toegeleid naar grootschalige initiatieven buitenshuis	1.5.1.2		X	X	X	X	X	X	●	●	●	●								
			De werkgroep lokale historiek is de motor voor de systematische inventarisatie en ontsluiting van ons cultureel erfgoed	1.5.1.3		X	X	X	X	X	X	●	●	●	●								
			De bevolking kan op een laagdrempelige manier kennismaken met professionele beeldende kunsten	1.5.1.4		X	X	X	X	X	X	●	●	●	●								
		Een aanvullend cultureel aanbod door de gemeente - gemeenschapsvorming		1.5.2.	cultuur	X	X	X	X	X	X	●	●	●	●								
			De eigen programmatie van het Gemeenschapscentrum wordt minstens op het huidige niveau behouden met blijvende aandacht voor het zoeken van partners uit het verenigingsleven	1.5.2.1		X	X	X	X	X	X	●	●	●	●								
			Aan het gezamenlijk vormingsaanbod in samenspraak met het verenigingsleven wordt verder vorm gegeven	1.5.2.2		X	X	X	X	X	X	●	●	●	●								
			Jaarlijkse organisatie van een zogenaamde "seizoensstartdag"	1.5.2.3		X	X	X	X	X	X	●	●	●	●								
			Jaarlijkse organisatie van minstens 1 locatieproject	1.5.2.4		X	X	X	X	X	X	●	●	●	●								
			Het Gemeenschapscentrum stelt zich tot doel om via haar eigen werking ook lokaal talent in de kijker te plaatsen	1.5.2.5		X	X	X	X	X	X	●	●	●	●								
			Samenwerking is een expliciet onderdeel van het gemeentelijk cultuurbeleid	1.5.2.6		X	X	X	X	X	X	●	●	●	●								
			De culturele raad is een belangrijke partner voor de inspraak en communicatie rond cultuurbeleid	1.5.2.7		X	X	X	X	X	X	●	●	●	●								
		De bib, meer dan een bib		1.5.3.	bibliotheek	X	X	X	X	X	X	●	●	●	●								
			De bib als poort naar het gemeentehuis en de gemeente	1.5.3.1		X	X	X	X	X	X	●	●	●	●								
			De bib, een open huis en een belevenis	1.5.3.2		X	X	X	X	X	X	●	●	●	●								
			De bib van de 21ste eeuw	1.5.3.3		X	X	X	X	X	X	●	●	●	●								
			De bib geeft het antwoord	1.5.3.4		X	X	X	X	X	X	●	●	●	●								
		Ruimte voor tieners: een eigen aanbod		1.5.4.	Jeugd	X	X	X	X	X	X	●	●	●	●								
			Jongeren klaar stomen voor de toekomst	1.5.4.1		X	X	X	X	X	X	●	●	●	●								
			Opstarten en continueren van een tienerwerking	1.5.4.2		X	X	X	X	X	X	●	●	●	●								

Gemeente Anzegem - meerjarenplan "Actie in Anzegem" - overzicht evaluatie 2017

Doelstellingenstructuur														Oorspronkelijke timing						BW 2017			
Beleidsdoelstelling niveau 1	Beleidsdoelstelling niveau 2	Actieplan	Acties	Nr (Def)	Trekker	2014	2015	2016	2017	2018	2019	Evaluatie Timing			Evaluatie Indicatoren								
												opgestart?	afgerond?	op schema?	behaald?								
		Cultuur en jongeren: Kunst ze!		1.5.5.	Jeugd	X	X	X	X	X	X	●	●	●	●								
			De deelname van jongeren aan cultuur faciliteren	1.5.5.1		X	X	X	X	X	X	●	●	●	●								
			Mogelijkheid tot opstarten van repetitieruimtes onderzoeken	1.5.5.2				X				●	●	●	●								
			Kunst ze! als jongeren cultuurstempel	1.5.5.3		X	X	X	X	X	X	●	●	●	●								
		Een aanvullend sportaanbod door de gemeente		1.5.6.	sport	X	X	X	X	X	X	●	●	●	●								
			Anders georganiseerde sportreeksen en initiaties met laagdrempelige instapmogelijkheden inrichten voor verschillende doelgroepen	1.5.6.1		X	X	X	X	X	X	●	●	●	●								
			Organiseren van sportinitiatieven voor tieners door de sportdienst ism jeugddienst	1.5.6.2		X	X	X	X	X	X	●	●	●	●								
			Ondersteuning acties van clubs met bovenlokaal karakter	1.5.6.3		X	X	X	X	X	X	●	●	●	●								
			Organiseren van loopwedstrijd en sportdorp	1.5.6.4		X	X	X	X	X	X	●	●	●	●								
		Een vakantie- en vrijetijdsaanbod dat aansluit op de noden		1.5.7.	sport	X	X	X	X	X	X	●	●	●	●								
			in de vakantieperiodes een divers en uitnodigend vrijetijds en sportaanbod voorzien voor jongeren	1.5.7.1		X	X	X	X	X	X	●	●	●	●								
			Organiseren van naschoolse sport voor kleuters, lagere schoolkinderen en tieners.	1.5.7.2		X	X	X	X	X	X	●	●	●	●								
			Woensdagnamiddag activiteiten organiseren, evt. in speelstraten	1.5.7.3			X	X	X	X	X	●	●	●	●								
			Organiseren van de buitenspeeldag	1.5.7.4		X	X	X	X	X	X	●	●	●	●								
			Kinder- en Jeugdjury boekenkamp	1.5.7.5			X	X	X	X	X	●	●	●	●								
			Prijzen vakantieaanbod aanpassen	1.5.7.6		X						●	●	●	●								
			in de vakantieperiodes een divers en uitnodigend vrijetijds en sportaanbod voorzien voor jongeren (Actie 1.5.7.1 werd opgedeeld in 2 acties. 1.5.7.1 wordt gebruikt voor uitgaven door de sportdienst en 1.5.7.7 wordt gebruikt voor uitgaven door de jeugddienst. Inhoudelijk blijven de beide acties gelijk. De opdeling is enkel vanuit boekhoudtechnische overwegingen doorgevoerd).	1.5.7.7		X	X	X	X	X	X	●	●	●	●								
		Senioren betrokken houden		1.5.8.	sociaal welzijn	X	X	X	X	X	X	●	●	●	●								
			De seniorenadviesraad realiseert een gevarieerd aanbod dat toegankelijk is voor alle senioren.	1.5.8.1		X	X	X	X	X	X	●	●	●	●								
			De seniorenraad wordt erkend als gemeentelijk adviesorgaan.	1.5.8.2		X	X	X	X	X	X	●	●	●	●								
			Een sportief aanbod voor senioren voorzien, met aandacht voor alle niveau's	1.5.8.3		X	X	X	X	X	X	●	●	●	●								
			Sensibiliseringscampagne met sportieve acties opstarten voor de sedentaire senioren van Anzegem	1.5.8.4		X	X	X	X	X	X	●	●	●	●								

Gemeente Anzegem - meerjarenplan "Actie in Anzegem" - overzicht evaluatie 2017

Doelstellingenstructuur														Oorspronkelijke timing						BW 2017			
Beleidsdoelstelling niveau 1	Beleidsdoelstelling niveau 2	Actieplan	Acties	Nr (Def)	Trekker	2014	2015	2016	2017	2018	2019	Evaluatie Timing			Evaluatie Indicatoren								
												opgestart?	afgerond?	op schema?	behaald?								
		Aandacht voor specifieke doelgroepen			1.5.9.	cultuur	X	X	X	X	X	X	●	●	●	●							
			Het Gemeenschapscentrum besteedt in zijn aanbod bijzondere aandacht aan de werking ten behoeve van (gezinnen met) kinderen (realisatie van deze deelactie werd opgenomen in de subsidieaanvraag voor het participatiedecreet)	1.5.9.1		X	X	X	X	X	X	●	●	●	●								
			Het Gemeenschapscentrum besteedt in zijn aanbod bijzondere aandacht aan de werking ten behoeve van jongeren en jong-volwassenen(realisatie van deze deelactie werd opgenomen in de subsidieaanvraag voor het participatiedecreet)	1.5.9.2		X	X	X	X	X	X	●	●	●	●								
			Het Gemeenschapscentrum besteedt in zijn aanbod bijzondere aandacht aan de werking ten behoeve van senioren (realisatie van deze deelactie werd opgenomen in de subsidieaanvraag voor het participatiedecreet)	1.5.9.3		X	X	X	X	X	X	●	●	●	●								
			Het gemeentelijk vrijetijdsaanbod is ook toegankelijk voor sociaal kwetsbare groepen	1.5.9.4		X	X	X	X	X	X	●	●	●	●								
		Inzetten op levenslang leren			1.5.10.	bibliotheek	X	X	X	X	X	X	●	●	●	●							
			Levenslang leren op maat in een toegankelijke omgeving	1.5.10.1		X	X	X	X	X	X	●	●	●	●								
			Jong geleerd...	1.5.10.2		X	X	X	X	X	X	●	●	●	●								
Anzegem kiest voor verenigingen/clubs/organisaties																							
		Materieel, logistiek en financieel ondersteunen van sportclubs			1.6.1.	sport	X	X	X	X	X	X	●	●	●	●							
			Het financieel ondersteunen van sportverenigingen met aandacht voor de kwaliteitsverhoging van de reguliere werking en de sportbegeleiding	1.6.1.1		X	X	X	X	X	X	●	●	●	●								
			Het financieel ondersteunen van sportverenigingen met jeugdwerking met aandacht voor de kwaliteitsverhoging van de jeugdsportbegeleiding.	1.6.1.2		X	X	X	X	X	X	●	●	●	●								
			Het logistiek en meterieel ondersteuning sportclubs	1.6.1.3		X	X	X	X	X	X	●	●	●	●								
			De sportclubs oog laten hebben voor speciale aanpak voor kansengroepen	1.6.1.4		X	X	X	X	X	X	●	●	●	●								

Gemeente Anzegem - meerjarenplan "Actie in Anzegem" - overzicht evaluatie 2017

Doelstellingenstructuur														Oorspronkelijke timing						BW 2017			
Beleidsdoelstelling niveau 1	Beleidsdoelstelling niveau 2	Actieplan	Acties	Nr (Def)	Trekker	2014	2015	2016	2017	2018	2019	Evaluatie Timing			Evaluatie Indicatoren								
												opgestart?	afgerond?	op schema?	behaald?								
		Materieel, logistiek en financieel ondersteunen van de socio-culturele verenigingen in Anzegem	1.6.2. cultuur			X	X	X	X	X	X	●	●	●	●								
		De bestaande culturele infrastructuur wordt geoptimaliseerd en uitgerust volgens de noden van de gebruikers	1.6.2.1			X	X	X	X	X	X	●	●	●	●								
		De gebruiksmogelijkheden en verhuurmodaliteiten van de culturele infrastructuur zijn voldoende gekend en een gecentraliseerd, digitaal reservatiesysteem staat op punt	1.6.2.2			X	X	X	X	X	X	●	●	●	●								
		Het aanbod van de gemeentelijke uitleendienst wordt nog beter afgestemd op de noden van onze verenigingen	1.6.2.3			X	X	X	X	X	X	●	●	●	●								
		Het verenigingsleven krijgt financiële ondersteuning via een adequate subsidieregeling, aangepast aan hun evoluerende behoeftes en dito activiteitenaanbod	1.6.2.4			X	X	X	X			●	●	●	●								
		Er wordt onderzocht welke de mogelijkheden zijn om voor onze verenigingen voor actieve kunst in de nodige berg- en/of repetitielokalen te voorzien	1.6.2.5			X	X	X	X	X	X	●	●	●	●								
		Het verenigingsleven kan voor de promotie van zijn activiteiten ook gebruik maken van een aantal gemeentelijke infokanalen	1.6.2.6			X	X	X				●	●	●	●								
		Materieel, logistiek en financieel ondersteunen van het jeugdwerk en de jeugdinitiatieven	1.6.3. Jeugd			X	X	X	X	X	X	●	●	●	●								
		Financiële en logistieke ondersteuning van de jeugdverenigingen blijven behouden	1.6.3.1			X	X	X	X	X	X	●	●	●	●								
		Het logistiek en materieel ondersteuning van de jeugdverenigingen en het jeugdwerk	1.6.3.2			X	X	X	X	X	X	●	●	●	●								
		Buurtontwikkeling stimuleren	1.6.4. sport			X	X	X	X	X	X	●	●	●	●								
		Bewegvriendelijke wijken creëren en buurtpleintjes inrichten	1.6.4.1				X	X	X	X	X	●	●	●	●								
		Sport naar de buurten brengen en zo zorgen voor laagdrempelige kennismaking met sportaanbod in de gemeente, met speciale aandacht voor kansarmen	1.6.4.2			X	X	X	X	X	X	●	●	●	●								
		Anzegem heeft veel toeristische troeven die bewuster moeten gepromoot worden																					
		Communiceren over toeristische troeven	1.7.1. toerisme			X	X	X	X	X	X	●	●	●	●								
		Inschakelen van de lokale horeca , uitbaters van vakantiehuisjes, hoeves voor streekproducten e.d. als ambassadeurs voor onze streek	1.7.1.1			X	X	X	X	X	X	●	●	●	●								
		Optimalisatie van de toeristische bewegwijzering	1.7.1.2			X	X	X	X	X	X	●	●	●	●								
		Ontwikkelen van een nieuwe toeristische brochure gekoppeld aan een geactualiseerde rubriek toerisme op de gemeentelijke website en het bijhouden van een toeristische evenementenkalender	1.7.1.3			X	X	X	X	X	X	●	●	●	●								
		Plaatsing van een infokiosk	1.7.1.4			✘	✘	✘	✘	✘	✘	●	●	●	●								

Gemeente Anzegem - meerjarenplan "Actie in Anzegem" - overzicht evaluatie 2017

Doelstellingenstructuur														Oorspronkelijke timing						BW 2017			
Beleidsdoelstelling niveau 1	Beleidsdoelstelling niveau 2	Actieplan	Acties	Nr (Def)	Trekker	2014	2015	2016	2017	2018	2019	Evaluatie Timing			Evaluatie Indicatoren								
												opgestart?	afgerond?	op schema?	behaald?								
		Initiëren van nieuwe toeristische attracties		1.7.2.	toerisme	X	X	X	X	X	X	●	●	●	●								
			Nagaan welke de wettelijke en praktische mogelijkheden zijn om fiets- en campertoerisme in onze gemeente een aangepaste ruimte en infrastructuur te bieden	1.7.2.1		X	X	X	X	X	X	●	●	●	●								
			Nagaan welke de mogelijkheden zijn om potentiële uitbaters van vakantieverblijven of van hoeve- en plattelandstoerisme in onze gemeente te stimuleren	1.7.2.2		X	X	X	X	X	X	●	●	●	●								
			het wandel- en fietstoerisme promoten	1.7.2.3		X	X	X	X	X	X	●	●	●	●								
			Aan een aantal dorpskernsfeerbevorderende, culturele of sportieve initiatieven wordt een toeristische promotiecampagne gekoppeld	1.7.2.4		X	X	X	X	X	X	●	●	●	●								
			Het station van Anzegem als poort naar de Vlaamse Ardennen	1.7.2.5		X	X	X	X	X	X	●	●	●	●								
			Opvallende of vernieuwende elementen langsheen onze wandel- en fietstrajecten zetten Anzegem ook bovenlokaal op de toeristische kaart	1.7.2.6			X	X	X	X	X	●	●	●	●								
		Reactiveren van vergane toeristische attracties		1.7.3.	toerisme	X	X	X	X	X	X	●	●	●	●								
			In samenspraak met de eigenaar en beheerders van het Tiegembos wordt nagegaan hoe we hier opnieuw een toeristische meerwaarde kunnen creëren	1.7.3.1		X	X	X	X	X	X	●	●	●	●								
			NIEUW: beheer Sint-Arnolduspark																				
3. Anzegem zorgt																							
Anzegem is verbonden met een wereld in crisis																							
		Ondersteunen van initiatieven en sensibiliseren rond internationale samenwerking		3.4.1.	Intern. Samenw.	X	X	X	X	X	X	●	●	●	●								
			Ondersteuning van Anzegemse 4de pijlerinitiatieven	3.4.1.1		X	X	X	X	X	X	●	●	●	●								
			Aanmoedigingspremie	3.4.1.2		X	X	X	X	X	X	●	●	●	●								
			Noodhulp	3.4.1.3		X	X	X	X	X	X	●	●	●	●								
			Blijvende erkenning van de Wereldraad	3.4.1.4		X	X	X	X	X	X	●	●	●	●								
			Uitbouw dienst internationale solidariteit	3.4.1.5		X	X	X	X	X	X	●	●	●	●								
			Subsidiëring ontwikkelingssamenwerking	3.4.1.6		X	X					●	●	●	●								
		Anzegem kiest voor eerlijke en duurzame handel		3.4.2.	Intern. Samenw.	X	X	X	X	X	X	●	●	●	●								
			De gemeente engageert zich als fairtradegemeente en ondersteunt de werking van de hiertoe opgerichte trekkersgroep	3.4.2.1		X	X	X	X	X	X	●	●	●	●								
		Opbouwen van een duurzame band met een partneroverheid		3.4.3.	Intern. Samenw.	X	X	X	X	X	X	●	●	●	●								
			Opmaak stappenplan	3.4.3.1		X	X					●	●	●	●								
			Uitrol stappenplan	3.4.3.2		X	X	X	X	X	X	●	●	●	●								

Gemeente Anzegem - meerjarenplan "Actie in Anzegem" - overzicht evaluatie 2017

Doelstellingenstructuur														Oorspronkelijke timing						BW 2017			
Beleidsdoelstelling niveau 1	Beleidsdoelstelling niveau 2	Actieplan	Acties	Nr (Def)	Trekker	2014	2015	2016	2017	2018	2019	Evaluatie Timing			Evaluatie Indicatoren								
												opgestart?	afgerond?	op schema?	behaald?								
7. Anzegem kijkt vooruit																							
Anzegem zet in op duurzaamheid																							
		Duurzame aankopen en duurzame werking		7.3.1.	milieu	X	X	X	X	X	X	●	●	●	●								
			Burgemeestersconvenant voor duurzame en lokale energie	7.3.1.1		X	X	X	X	X	X	●	●	●	●								
			Duurzame aankopen	7.3.1.2		X	X	X	X	X	X	●	●	●	●								
			Duurzaam personeel - Sensibilisatieacties	7.3.1.3		X	X	X	X	X	X	●	●	●	●								
		Een afvalbewuste gemeente		7.3.2.	milieu	X	X	X	X	X	X	●	●	●	●								
			Afval voorkomen	7.3.2.1		X	X	X	X	X	X	●	●	●	●								
			Selectieve inzameling van afvalstoffen	7.3.2.2		X	X	X	X	X	X	●	●	●	●								
			Optimalisatie kostprijsbepaling afval	7.3.2.3		X	X	X	X	X	X	●	●	●	●								
			Herinrichting containerparken	7.3.2.4		X	X	X	X	X	X	●	●	●	●								
			Afvalgerelateerde overlast	7.3.2.5		X	X	X	X	X	X	●	●	●	●								
		Ontwikkelen en uitbouwen van concrete milieuprojecten		7.3.3.	milieu	X	X	X	X	X	X	●	●	●	●								
			Acties ter bevordering van de biodiversiteit	7.3.3.1		X	X	X	X	X	X	●	●	●	●								
			Erosiebestrijding	7.3.3.2		X	X	X	X	X	X	●	●	●	●								
			Sensibilisatie en educatie rond natuur en milieu (extern)	7.3.3.3		X	X	X	X	X	X	●	●	●	●								
		Lokale sociale economie stimuleren		7.3.4.	sociaal welzijn	X	X	X	X	X	X	●	●	●	●								
			Meewerken aan de uitwerking van een regionale samenwerking	7.3.4.1		X	X	X	X	X	X	●	●	●	●								
Anzegem zet in op gezondheid																							
		Bewegen voor gezondheid		7.4.1.	sport	X	X	X	X	X	X	●	●	●	●								
			Promoten van fiets- wandel- en mtb-routes in de gemeente	7.4.1.1		X	X	X	X	X	X	●	●	●	●								
			Gemeentepersoneel stimuleren om te sporten	7.4.1.2		X	X	X	X	X	X	●	●	●	●								
			Inrichten van algemene gezondheids- en fitdagen	7.4.1.3		X	X	X	X	X	X	●	●	●	●								
			Actie: "week van de fiets"	7.4.1.4		X	X	X	X	X	X	●	●	●	●								
			Anzegem ondertekent het charter "gezonde gemeente" en organiseert in het kader hiervan een aantal preventieacties	7.4.1.5		X	X	X	X	X	X	●	●	●	●								

Meerjarenplan 2014-2022 – aanpassing 7 / budgetwijziging 2017 (2) / budget 2018

“Actie in Anzegem”

**Indeling: beleidsdomeinen, beleidsvelden,
beleidsitems**

Structuur Beleidsdomein/Beleidsveld/Beleidsitem				
Beleidsdomein (met omschrijving)	Beleidsveld (met omschrijving)	Beleidsitem (met omschrijving)	Bijkomende toelichting	
00: Algemene financiering	0010: Algemene overdrachten tussen de verschillende bestuurlijke niveaus	0010-00: Algemene overdrachten tussen de verschillende bestuurlijke niveaus	transacties mbt gemeentefonds en gelijkgestelde	
	0020: Fiscale aangelegenheden	0020-00: Fiscale aangelegenheden	transacties mbt gemeentebelastingen (opcentiemen en eigen belastingen)	
	0030: Financiële aangelegenheden	0030-00: Financiële aangelegenheden	transacties uit vlottende activa	
	0040: Transacties in verband met de openbare schuld	0040-00: Transacties ivm de openbare schuld	transacties mbt leningen (aflossingen kapitaal / intresten)	
01: Mens	0130: Administratieve dienstverlening	0130-00: Administratieve dienstverlening	transacties mbt dienst Burgerzaken en bevolking	
	0160: Hulp aan het buitenland	0160-40: Hulp aan het buitenland - extern beheer (oa werkingssubs)	transacties mbt dienst internationale solidariteit - verstrekte toelagen	
	0480: Bestuurlijke preventie (incl. GAS)	0480-00: Bestuurlijke preventie (incl. GAS)	transacties mbt gemeentelijke administratieve sancties	
	0703: Openbare bibliotheken	0703-00: Openbare bibliotheken - werking dienst (algemeen)	0703-30: Openbare bibliotheek - aanbod - eigen beheer	transacties mbt dienst openbare bib - werking dienst
		0705: Gemeenschapscentrum	0705-00: gemeenschapscentrum(cultuur) - werking dienst (algemeen)	transacties mbt dienst cultuur - werking dienst
		0705-01: gemeenschapscentrum (cultuur) - uitleendienst	0705-30: gemeenschapscentrum (cultuur) - cultuuraanbod - eigen beheer	transacties mbt uitleendienst
		0705-40: gemeenschapscentrum (cultuur) - cultuuraanbod - extern beheer		transacties mbt dienst cultuur - dienstverlening
				transacties mbt dienst cultuur - verstrekte toelagen
	0710: Feesten en plechtigheden	0710-00: feesten en plechtigheden - algemeen	transacties mbt feesten en plechtigheden (jub/geboorte/recepties/...) ook: vergaderkosten	
	0740: Sport	0740-00: Sport - werking dienst (algemeen)	0740-30: Sport - sportaanbod - eigen beheer	transacties mbt dienst sport - werking dienst
		0740-40: Sport - sportaanbod - extern beheer		transacties mbt dienst sport - dienstverlening
	0750: Jeugd	0750-00: Jeugd - werking (algemeen)	0750-30: Jeugd - jeugd aanbod - eigen beheer	transacties mbt dienst sport - verstrekte toelagen
		0750-40: Jeugd - jeugd aanbod - extern beheer		transacties mbt dienst jeugd - werking dienst
	0800: Gewoon lager onderwijs	0800-00: Gewoon lager onderwijs - algemeen (oa communicatie en media)	0800-01: Gewoon lager onderwijs - schoolbehoeften	transacties mbt dienst jeugd - dienstverlening
		0800-02: Gewoon lager onderwijs - leerlingenzorg	0800-03: Gewoon lager onderwijs - personeelszorg	transacties mbt dienst jeugd - verstrekte toelagen
		0820: Deeltijds kunstonderwijs	0820-00: Deeltijds kunstonderwijs	transacties mbt het gemeentelijk lager onderwijs - werking dienst
		0820-01: Deeltijds kunstonderwijs - schoolbehoeften		transacties mbt het gemeentelijk lager onderwijs - schoolbehoeften
	0874: Leerlingenvervoer basisonderwijs	0874-00: Leerlingenvervoer basisonderwijs	transacties mbt het gemeentelijk lager onderwijs - leerlingenzorg (maaltijden/busvervoer)	
	0909: Overige verrichtingen inzake sociaal beleid	0909-00: Overig sociaal beleid - sociale dienst - werking dienst	0909-40: Overige verrichtingen inzake sociaal beleid	transacties mbt het gemeentelijk lager onderwijs - personeelszorg (dienstverpl, opleiding, ...)
		0930: Sociale huisvesting	0930-00: Sociale huisvesting	transacties mbt kunstonderwijs - werking dienst
0945: Kinderopvang	0945-00: Kinderopvang - werking dienst	0945-30: Kinderopvang - aanbod - intern beheer (kinderclubs)	transacties mbt kunstonderwijs - schoolbehoeften	
	0945-40: Kinderopvang - aanbod - extern beheer (oa werkingssubsidies)		transacties mbt busvervoer - werking dienst	
	0959: Sociale bijstand	0959-00: Sociale bijstand - werking dienst	transacties mbt internationale samenwerking	
	0959-30: Sociale bijstand - aanbod - eigen beheer	0959-31: Sociale bijstand - ANNAH	transacties mbt internationale samenwerking	
	0959-40: Sociale bijstand - aanbod - extern beheer (oa werkingssubsidies)		transacties mbt FVA huisvestingsmaatschappijen	
	0990: Begraafplaatsen	0990-00: Begraafplaatsen - werking dienst	transacties mbt dienst BKO - werking dienst	
		0945-30: Kinderopvang - aanbod - intern beheer (kinderclubs)	transacties mbt dienst BKO - dienstverlening	
		0945-40: Kinderopvang - aanbod - extern beheer (oa werkingssubsidies)	transacties mbt dienst BKO - verstrekte toelagen	
		0959-00: Sociale bijstand - werking dienst	transacties mbt sociale dienst - werking dienst	
		0959-30: Sociale bijstand - aanbod - eigen beheer	transacties mbt sociale dienst - dienstverlening	
		0959-31: Sociale bijstand - ANNAH	transacties mbt ANNAH - dienstverlening	
		0959-40: Sociale bijstand - aanbod - extern beheer (oa werkingssubsidies)	transacties mbt sociale dienst - verstrekte toelagen	
		0990-00: Begraafplaatsen - werking dienst	transacties mbt dienst begraafplaatsen - werking dienst	

Beleidsdomein (met omschrijving)	Beleidsveld (met omschrijving)	Beleidsitem (met omschrijving)	Bijkomende toelichting	
02: Ruimte	0200: Wegen	0200-00: Wegen - algemeen (werking dienst)	transacties mbt cluster gemeentelijke infrastructuur - werking dienst	
		0200-01: Wegen - technische dienst	transacties mbt technische dienst - werking dienst	
	0300: Ophalen van huisvuil	0300-00: Ophalen van huisvuil - aanbod - intern beheer	transacties mbt ophalen van huisvuil	
	0309: Overig afvalbeheer	0309-00: Overig afvalbeheer - werking dienst 0309-30: Overig afvalbeheer -aanbod- intern beheer (containerpark)	transacties mbt dienst afvalverwerking - werking dienst transacties mbt containerparken - werking dienst (incl verwerking afval door IMOG)	
	0310: Beheer van regen- en afvalwater	0310-00: Beheer van regen- en afvalwater - algemeen	transacties mbt RioP (: rioolbeheerder)	
	0319: Overig waterbeheer	0319-00: Overig waterbeheer - onbevaarbare waterlopen, grachten, infiltratiezones	transacties mbt grachten ed	
	0329: Vermindering van de milieuverontreiniging	0329-00: Vermindering van milieuverontreiniging-algemeen(werking dienst) 0329-40: Vermindering van milieuverontreiniging-aanbod-extern beheer(oa werkingssub)	transacties mbt dienst milieu - werking dienst transacties mbt dienst milieu - verstrekte toelagen	
	0490: Overige elementen van openbare orde en veiligheid	0490-00: Overige elementen van openbare orde en veiligheid - algemeen	transacties mbt noodplanning, gemachtigd opzichters, gemeenschapswacht,...	
	0500: Handel en middenstand	0500-00: Handel en middenstand	transacties mbt dienst lokale economie - werking dienst	
	0521: Toeristische propaganda	0521-00: Toeristische propaganda	transacties mbt dienst toerisme - werking dienst	
	0600: Ruimtelijke planning	0600-00: Ruimtelijke planning - algemeen(werking dienst)	transacties mbt dienst ruimtelijke ordening - werking dienst	
	0640: Elektriciteitsvoorziening	0640-00: Elektriciteitsvoorziening	transacties mbt groenestroomcertificaten en FVA Gaselwest (elektriciteit)	
	0650: Gasvoorziening	0650-00: Gasvoorziening	transacties mbt FVA Gaselwest (gas)	
	0670: Straatverlichting	0670-00: Straatverlichting	transacties mbt straatverlichting (verbruik, onderhoud en herstellingen)	
0680: Parken en plantsoenen	0680-00: Parken en plantsoenen- groendienst	transacties mbt groendienst - werking dienst		
0984: Ontsmetting en openbare reiniging	0984-00: Ontsmetting en openbare reiniging-algemeen	transacties mbt ratten-, mollenverdelging,...		
03: Algemene ondersteuning	0100: Politieke organen	0100-00: Politieke organen - algemeen	transacties mbt CBS, GR, GECORO,...	
	0110: Secretariaat	0110-00: Secretariaat - algemeen	transacties mbt dienst secretarie - werking dienst	
	0111: Fiscale en financiële diensten	0111-00: Fiscale en financiële diensten - algemeen	transacties mbt dienst financiën - werking dienst	
	0112: Personeelsdienst en vorming	0112-00: Personeelsdienst	transacties mbt personeelsdienst - werking dienst	
	0119: Overige algemene en ondersteunende diensten	0119-01: Overige alg en ond diensten - ICT		transacties mbt ICT - werking dienst
		0119-02: Overige algemene diensten - communicatie, informatie en klachtenbehandeling		transacties mbt Communicatie - werking dienst
0119-10: Overige alg en ond diensten - dienst van de gebouwen			transacties mbt dienst patrimonium (terreinen en gebouwen) - werking dienst	
	0119-90: Overige alg en ond diensten - niet verdeelde ontvangsten en uitgaven		transacties mbt algemeen ondersteunende diensten (kantoorbeh, lidmaatsch, tel, opl...)	
04: Andere besturen	0400: Bijdrage aan de politiezone	0400-00: Politiediensten	toelage aan politiezone	
	0410: Bijdrage voor de brandweer	0410-00: Bijdrage aan de brandweer	toelage aan brandweerzone	
	0790: Bijdrage aan de besturen van de erediensten	0790-00: Bijdrage aan de besturen van de erediensten - algemeen		toelage aan erediensten
		0790-10: Bijdrage aan de besturen van de erediensten - dienst van de gebouwen		transacties mbt dienst patrimonium (terreinen en gebouwen) erediensten
0900: Bijdrage aan het OCMW	0900-00: Bijdragen aan het OCMW		toelage aan OCMW	

Meerjarenplan 2014-2022 – aanpassing 7 / budgetwijziging 2017 (2) / budget 2018

“Actie in Anzegem”

Invalshoek ontvangsten- en uitgavensoort:

1. Exploitatie- en investeringsbudget
per ontvangsten- en uitgavencategorie

Som van Budget (+/-)				Jaar									
Inv/Expl	U/O	AR(2)	AR_Rubriek	2014	2015	2016	2017	2018	2019	2020	2021	2022	
Expl	O	70	Verkopen en dienstprestaties	892 614	915 711	972 932	952 676	919 178	914 680	915 680	915 680	915 680	
		73	Fiscale opbrengsten en boetes	10 137 026	10 129 230	10 351 255	10 389 806	10 529 072	10 591 770	10 655 979	10 656 004	10 721 581	
		74	Subsidies en andere operationele opbrengsten	4 648 595	4 778 547	12 142 492	5 149 726	6 047 533	5 853 672	5 267 714	5 355 482	5 461 843	
		75	Financiële opbrengsten	548 606	1 231 134	572 926	707 112	596 033	596 033	527 809	527 809	527 809	
	Totaal O				16 226 841	17 054 622	24 039 605	17 199 320	18 091 816	17 956 155	17 367 182	17 454 976	17 626 913
	U	61	Diensten en diverse leveringen	-3 154 663	-3 136 475	-3 297 644	-3 785 851	-3 874 330	-3 725 284	-3 673 458	-3 687 732	-3 696 370	
		62	Bezoldigingen, sociale lasten en pensioenen	-6 049 401	-5 974 956	-6 357 746	-6 650 419	-6 813 105	-6 962 330	-7 156 354	-7 337 299	-7 523 591	
		64	Toegestane werkingssubsidies en andere operationele kosten	-3 389 620	-3 856 556	-3 796 276	-3 791 945	-3 936 223	-4 034 568	-4 273 597	-4 357 419	-4 431 563	
		65	Financiële kosten	-662 416	-545 284	-445 513	-383 284	-329 296	-288 265	-249 133	-262 447	-246 306	
	Totaal U				-13 256 100	-13 513 271	-13 897 180	-14 611 499	-14 952 954	-15 010 447	-15 352 542	-15 644 897	-15 897 830
Totaal Expl				2 970 741	3 541 351	10 142 425	2 587 821	3 138 862	2 945 708	2 014 640	1 810 079	1 729 083	
Inv	O	15	Investeringsubsidies en -schenkingen	842 978	49 504	35 420	389 774	851 380	24 000	95 000			
		22	Terreinen, gebouwen, wegen en andere infrastructuur	505 000	485 000	527 500	460 000	1 008 500	550 000	300 000			
		24	Meubilair, kantooruitrusting en rollend materieel	18 000									
		28	Financiële vaste activa		2 436 596								
		26	Overige materiële vaste activa		100 000								
	Totaal O				1 365 978	3 071 100	562 920	849 774	1 859 880	574 000	395 000		
	U	21	Immateriële vaste activa	-59 956	-121 276	-158 380	-252 669	-231 815	-122 173	-100 000	-36 000		
		22	Terreinen, gebouwen, wegen en andere infrastructuur	-2 106 215	-845 542	-786 467	-2 415 313	-10 729 450	-6 782 833	-1 972 105	-479 768	-470 671	
		23	Installaties, machines en uitrusting	-35 522	-71 296	-86 249	-92 920	-175 800	-10 000				
		24	Meubilair, kantooruitrusting en rollend materieel	-594 475	-195 949	-141 215	-476 751	-245 422	-98 900	-5 000	-5 000	-5 000	
28		Financiële vaste activa	-2 472 860	-617 214	-38 464	-121 583	-121 583	-85 319					
Totaal U				-5 471 431	-1 944 255	-1 325 520	-3 495 708	-11 599 874	-7 195 030	-2 077 105	-520 768	-475 671	
Totaal Inv				-4 105 454	1 126 845	-762 600	-2 645 933	-9 739 994	-6 621 030	-1 682 105	-520 768	-475 671	
Liq	O	17	Schulden op lange termijn				90 683	1 026 516	1 918 647	1 400 000	400 000		
		49	Vorderingen die binnen het jaar vervallen							171 139	171 139	171 139	
	Totaal O							90 683	1 026 516	1 918 647	1 571 139	571 139	
	U	42	Schulden op lange termijn die binnen het jaar vervallen	-1 840 996	-1 733 525	-1 724 929	-1 729 971	-1 753 646	-1 759 111	-1 892 049	-1 856 959	-1 438 414	
		29	Vorderingen op lange termijn				-90 683	-1 026 516	-1 918 647				
Totaal U				-1 840 996	-1 733 525	-1 724 929	-1 820 653	-2 780 162	-3 677 758	-1 892 049	-1 856 959	-1 438 414	
Totaal Liq				-1 840 996	-1 733 525	-1 724 929	-1 729 971	-1 753 646	-1 759 111	-320 910	-1 285 820	-1 267 275	
Eindtotaal				-2 975 709	2 934 672	7 654 896	-1 788 083	-8 354 779	-5 434 433	11 625	3 491	-13 863	

“Actie in Anzegem”

Invalshoek ontvangsten- en uitgavensoort:

**2. Exploitatie- en investeringsbudget
per ontvangsten- en uitgavencategorie
per algemene rekening**

Som van Budget (+/-)		Jaar													
Inv/Exp U/O	AR(2)	Alg rekening	Algemene rekening oms.	2014	2015	2016	2017	2018	2019	2020	2021	2022			
Expl	O	70	7000000	Verkopen en dienstprestaties eigen aan de dienst - retributies	691 187	694 650	724 592	733 100	699 600	694 100	695 100	695 100			
			7000010	Verkoop en dienstprestaties eigen aan de dienst - retributies drank	41 221	41 582	46 299	40 000	40 000	40 000	40 000	40 000	40 000		
			7000100	Verkopen en dienstprestaties - "Anzegembon"	31 770	37 350	35 035	35 000	35 000	35 000	35 000	35 000	35 000		
			7001000	Verkopen en dienstprestaties eigen aan de dienst - verhuur	125 150	139 863	165 517	142 076	142 078	143 080	143 080	143 080	143 080		
			7020000	Opbrengsten uit prestaties	3 286	2 266	1 489	2 500	2 500	2 500	2 500	2 500	2 500		
Totaal 70				892 614	915 711	972 932	952 676	919 178	914 680	915 680	915 680	915 680			
Expl	O	73	7300000	Aanvullende belastingen: opcentiemen op de onroerende voorheffing	4 497 849	4 834 767	4 583 352	4 588 663	4 732 909	4 803 903	4 875 962	4 949 101	5 023 338		
			7301000	Aanvullende belasting op de personenbelasting	4 793 161	4 447 375	4 783 316	4 792 768	4 784 412	4 777 117	4 770 267	4 697 153	4 688 493		
			7302000	Aanvullende belasting op de motorrijtuigen	240 647	248 466	249 313	248 000	248 000	248 000	248 000	248 000	248 000		
			7315000	Andere belastingen: afgifte ident.bewijzen, paspoorten, trouwboekjes/uittrekfels	6 205	21 229	22 206	21 000	21 000	21 000	21 000	21 000	21 000		
			7317000	Andere belastingen - aanvragen, meldingen hinderlijke inrichtingen	900	3 416	4 050	1 800	2 000	1 000					
			7331100	Andere belastingen: begraving, bijzetting, verstrooiing	48 134	50 812	43 628	65 000	65 000	65 000	65 000	65 000	65 000		
			7331400	Andere belastingen: ontgraving	1 316	1 316	3 326	3 326	1 500	1 500	1 500	1 500	1 500		
			7332200	Andere blastingen: Diftar, ophaalronde	54 288	57 346	64 027	65 000	65 000	65 000	65 000	65 000	65 000		
			7332300	Andere belastingen: afgifte zakken, klevers, recipiënten	438 646	376 762	365 585	355 000	375 000	375 000	375 000	375 000	375 000		
			7341400	Andere belastingen: taxidiensten	988										
			7360000	Andere belastingen - plaatsrecht markten	7 582	7 680	7 486	8 000	8 000	8 000	8 000	8 000	8 000		
			7374000	Andere belastingen - leegstaande woningen en gebouwen	26 250	53 750	41 250	40 000	40 000	40 000	40 000	40 000	40 000		
			7377000	Andere belasting - tweede verblijven	20 150	18 850	20 150	22 750	22 750	22 750	22 750	22 750	22 750		
			7389000	Overige andere belastingen	909	688	596	1 000	1 000	1 000	1 000	1 000	1 000		
			7376000	Leegstand / verkrotting bedrijfsruimten		6 773	2 970								
			7360900	Belasting op gebruik openb dom: masten en pylonen			160 000	160 000	160 000	160 000	160 000	160 000	160 000		
			7390000	Boetes				2 500	2 500	2 500	2 500	2 500	2 500		
			7375000	Krotten / verwaarloosde en ongeschikte woningen en gebouwen - opcentiemen				15 000							
			Totaal 73				10 137 026	10 129 230	10 351 255	10 389 806	10 529 072	10 591 770	10 655 979	10 656 004	10 721 581
			Expl	O	74	7400000	Algemene werkingssubsidies - gemeente- en provinciefonds	2 442 399	2 539 142	2 584 711	2 638 200	2 730 537	2 826 107	2 925 021	3 027 397
7402000	Overige algemene werkingssubsidies	221 284				221 284	572 576	582 524	553 524	553 524	470 135	470 135	470 135		
7405000	Specifieke werkingssubsidies - personeel - overige	45 723				104 592	46 478	30 000	20 000	20 000	20 000	20 000	20 000		
7405010	Specifieke werkingssubsidies - personeel - GESCO	338 003				84 505									
7405020	Specifieke werkingssubsidies - personeel - wedde onderwijzend personeel	736 920				708 243	745 323	782 000	798 000	814 000	814 000	814 000	814 000		
7405030	Specifieke werkingssubsidies - personeel - weerwerk-GESCO	90 885				103 753	116 099	146 858	145 000	145 000	145 000	145 000	145 000		
7405040	Specifieke werkingssubsidies - regularisatiepremie contingentgesco's					409 047									
7406000	Specifieke werkingssubsidies - werking	278 911				232 240	270 029	286 000	301 000	279 000	279 000	264 000	264 000		
7407000	Specifieke werkingssubsidies - beleidsplannen	434 963				295 196	73 531	21 597	41 000	17 000	17 000	17 000	17 000		
7409000	Specifieke werkingssubsidies - overige	1 514				955	1 583	1 525	1 525	1 525	1 525	1 525	1 525		
7440000	Andere operationele ontvangsten: Inhouding op pensioen	15 775				17 770	17 948	18 316	18 855	19 232	19 617	20 009	20 409		
7450000	Diverse operationele opbrengsten - gerecupereerde kosten	13 239				3 388	3 570	4 100	3 250	3 250	3 250	3 250	3 250		
7450010	Andere operationele ontvangsten: gerecupereerde kosten - maaltijdcheques	21 058				20 821	22 717	23 211	23 635	23 506	23 270	23 270	23 270		
7450020	Andere operationele ontvangsten: gerecupereerde kosten - schadevergoedingen	1 681				3 140	7 131 624	60 893	856 611	604 132	2 500	2 500	2 500		
7450030	Diverse operationele opbrengsten: gerecupereerde kosten - arbeidsongevallen	1 567				1 803	7 260	2 000	2 000	2 000	2 000	2 000	2 000		
7450040	Andere operationele ontvangsten: gerecupereerde kosten - werkingkosten	4 672				32 666	2 397	1 105							
7402001	Overige algemene werkingssubsidies - regularisatiepremie contingentgesco's						545 397	545 397	545 397	545 397	545 397	545 397	545 397		
7405050	Specifieke werkingssubsidies - VOP						1 111	6 000	7 200						
7460000	Diverse operationele opbrengsten - overige						138								
Totaal 74						4 648 595	4 778 547	12 142 492	5 149 726	6 047 533	5 853 672	5 267 714	5 355 482	5 461 843	
Expl	O	75	7500000	Opbrengsten uit financiële vaste activa	512 852	1 149 628	516 913	626 888	515 809	515 809	515 809	515 809			
			7510000	Opbrengsten uit vlottende activa	35 754	81 506	56 013	80 224	80 224	80 224	12 000	12 000	12 000		
Totaal 75				548 606	1 231 134	572 926	707 112	596 033	596 033	527 809	527 809	527 809			
Totaal O				16 226 841	17 054 622	24 039 605	17 199 320	18 091 816	17 956 155	17 367 182	17 454 976	17 626 913			
U	61	6100000	Huur en huurlasten van onroerende goederen (terreinen en gebouwen)	-11 623	-11 768	-11 973	-9 094	-4 450	-4 500	-4 540	-4 581	-4 622			
		6103000	Onderhoud en herstel van gebouwen en terreinen	-118 983	-164 933										
			Onderhoud en herstel terreinen en gebouwen			-169 373	-12 000		-165 000	-167 800	-170 656	-173 569			
		6110000	Elektriciteit	-118 508	-145 108	-169 814	-206 000	-202 200	-206 700	-211 200	-215 700	-220 200			
		6110010	Elektriciteit - openbare verlichting	-276 914	-285 801	-322 372	-349 000	-331 144	-273 591	-223 250	-202 667	-192 250			

Som van Budget (+/-)			Jaar										
Inv/Exp U/O	AR(2)	Alg rekening	Algemene rekening oms.	2014	2015	2016	2017	2018	2019	2020	2021	2022	
Expl	U	61											
			6111000	Gas	-111 190	-102 402	-109 449	-121 000	-99 400	-101 400	-103 400	-105 400	-107 400
			6112000	Stookolie	-27 971	-17 848	-11 846	-29 000	-29 000	-29 000	-29 000	-29 000	-29 000
			6112001	Brandstof voertuigen	-72 613	-45 498	-43 257	-51 500	-65 000	-66 000	-66 000	-66 000	-66 000
			6113010	Andere energiebronnen - water	-28 994	-37 730	-31 742	-30 500	-32 500	-33 000	-33 500	-34 000	-34 500
			6120000	Verzekeringen	-54 287	-71 394	-62 017	-70 750	-76 590	-78 060	-79 550	-81 070	-82 620
			6120040	Verzekeringen (nt personeel) - werking dienst	-490								
			6130000	Vergoedingen prestaties andere overheden	-47 932	-44 474	-47 833	-47 928	-47 844	-47 771	-47 703	-46 972	-46 885
			6140000	Overige diensten en diverse leveringen - algemeen ("technische prestaties")	-444 958	-480 871	-522 719	-617 259	-739 200	-651 273	-633 383	-639 558	-628 831
			6140001	Overige diverse leveringen - wegen	-77 966	-70 106	-74 335	-74 500	-82 000	-84 000	-84 000	-84 000	-84 000
			6140002	Overige diensten - wegen	-55 754	-45 248	-66 020	-100 000	-100 000	-102 000	-104 040	-106 121	-108 243
			6140003	Overige diensten en diverse leveringen - sneeuw- en ijzelbestrijding	-3 307	-13 241	-10 141	-42 000	-43 000	-44 000	-44 000	-44 000	-44 000
			6140004	Overige diensten en diverse leveringen - verkeerssignalisatie	-56 231	-69 220	-55 158	-62 000	-69 600	-70 000	-70 000	-70 000	-70 000
			6140011	Overige diverse leveringen -parken, plantsoenen ed	-26 699	-16 579	-22 314	-29 000	-28 000	-28 000	-28 000	-28 000	-28 000
			6140012	Overige diensten - parken, plantsoenen ed	-73 961	-91 453	-110 330	-110 500	-110 000	-111 500	-113 570	-115 681	-117 835
			6140021	Overige diensten en diverse leveringen - ophalen huisvuil	-110 814	-112 383	-115 349	-132 902	-151 209	-154 233	-157 318	-160 464	-163 673
			6140022	Overige diensten en diverse leveringen - huisvuil	-317 842	-326 761	-330 939	-362 070	-363 991	-335 155	-341 858	-348 695	-355 669
			6140023	Overige diensten en diverse leveringen - aankopen huisvuilzakken	-184 215	-111 383	-101 197	-105 000	-120 000	-120 000	-120 000	-120 000	-120 000
			6140051	Overige diensten en diverse leveringen - aankoop collecties (bib)	-31 725	-34 580	-40 059	-37 500	-40 000	-40 000	-40 000	-40 000	-40 000
			6140100	Overige diensten en diverse leveringen - drank en voeding	-69 808	-78 184	-84 880	-87 310	-88 000	-88 000	-88 000	-88 000	-88 000
			6140200	Overige diensten en diverse leveringen - gereedschappen en materieel	-41 996	-14 240	-18 666	-24 000	-18 000	-18 000	-18 000	-18 000	-18 000
			6140300	Overige diensten en diverse leveringen - arbeidskledij en veiligheidskledij	-17 970	-13 479	-11 199	-17 149	-17 250	-17 250	-17 250	-17 250	-17 250
			6140400	Diensten en diverse leveringen - rollend materieel	-46 305	-40 021	-34 048	-35 000	-32 000	-33 500	-33 500	-33 500	-33 500
			6150000	Overige diensten en diverse leveringen - kantoorbehoeften - divers	-39 418	-43 308	-44 902	-13 400	-18 500	-9 500	-9 500	-9 500	-9 500
			6150010	Overige diensten en diverse leveringen - drank en voeding	-18 895	-17 461	-19 339	-22 450	-22 100	-21 600	-21 600	-21 600	-21 600
			6150030	Overige diensten en diverse leveringen - documentatie en abonnementen	-17 031	-15 396	-15 755	-17 000	-17 000	-17 000	-17 000	-17 000	-17 000
			6150040	Overige diensten en diverse leveringen - lidmaatschapsbijdragen ed	-19 418	-17 774	-18 175	-19 290	-21 000	-21 580	-22 180	-22 790	-23 420
			6150050	Overige diensten en diverse leveringen - communicatie (tel, internet, ...)	-89 458	-83 545	-76 593	-81 220	-82 360	-84 030	-85 740	-87 480	-89 250
			6150060	Overige diensten en diverse leveringen - frankeerkosten	-49 143	-41 087	-47 853	-48 100	-44 100	-42 100	-42 100	-42 100	-42 100
			6150070	Overige diensten en diverse leveringen - kantoormach (copiërs, frankeermach ed)	-41 787	-39 797	-44 586	-45 695	-46 695	-46 695	-46 695	-46 695	-46 695
			6151010	Overige diensten en diverse leveringen - ICT - onderhoudscontracten	-98 382	-104 881	-115 207	-159 700	-203 003	-203 003	-203 003	-203 003	-203 003
			6151020	Overige diensten en diverse leveringen - ICT (kleine aankopen)	-2 118	-599							
			6151030	Overige diensten en diverse leveringen - ICT - digitale regio Kortrijk	-13 073	-12 598	-12 598	-13 800	-13 800	-13 800	-13 800	-13 800	-13 800
			6152000	Overige diensten en diverse leveringen - erelonen en dienstverleningen - divers	-65 043	-72 043	-83 979	-101 105	-75 922	-76 144	-76 370	-76 600	-76 835
			6152020	Overige diensten en diverse leveringen - sociaal secretariaat	-39 713	-36 249	-38 393	-40 000	-42 000	-43 000	-43 880	-44 778	-45 693
			6152030	Overige diensten en diverse leveringen - administratiekosten	-8 082	-2 453	-2 857	-3 320	-4 412	-4 419	-4 429	-4 442	-4 455
			6152040	Overige diensten en diverse leveringen - adv, publiciteit, propaganda en doc	-14 052	-24 258	-15 655	-25 039	-20 600	-20 900	-20 900	-20 900	-20 900
			6152050	Overige diensten en diverse leveringen - wettelijke bekendmak (RUP, Milieu,...)	-2 667	-3 883	-815	-550	-1 000	-1 000	-1 000	-1 000	-1 000
			6152060	Overige diensten en diverse leveringen - kosten betwiste zaken	-24 716	-9 679	-12 356	-16 300	-17 000	-17 000	-17 000	-17 000	-17 000
			6152070	Overige diensten en diverse leveringen - preventie-adviseur	-4 962	-4 962	-4 962	-6 500	-5 000	-5 000	-5 000	-5 000	-5 000
			6152080	Overige diensten en diverse leveringen - auteursrechten	-14 513	-14 488	-14 153	-15 300	-15 610	-15 930	-16 250	-16 580	-16 920
			6152090	Overige diensten en diverse leveringen - vrijwilligers	-67 601	-86 703	-85 081	-104 290	-65 400	-65 400	-65 400	-65 400	-65 400
			6152110	Overige diensten en diverse leveringen - consultancy		-1 345	-3 945		-10 000	-10 000	-10 000	-10 000	-10 000
			6153010	Overige diensten en diverse leveringen aan personeel - reizen en verplaatsingen	-19 573	-16 219	-17 076	-19 250	-19 250	-19 250	-19 250	-19 250	-19 250
			6153020	Overige diensten en diverse leveringen aan personeel - opleidingen ed	-30 827	-21 159	-21 453	-26 500	-24 700	-23 500	-23 500	-23 500	-23 500
			6154000	Overige diensten en diverse leveringen - verkiezingsuitgaven	-23 061				-15 000	-15 000			
			6159000	Overige diensten en diverse leveringen - representatie, onthaal, recepties ed	-22 076	-21 887	-24 782	-26 400	-27 500	-27 500	-27 500	-27 500	-27 500
			6102000	Overige vergoedingen voor het gebruik van onroerende goederen			-99						
			6103001	Onderhoud en herstel onroerende goed. - Terreinen				-6 000	-6 000				
			6103004	Onderhoud en herstel onroerende goed. - Keuringen				-6 000	-6 000				
			6103020	Huur installaties, inrichting en uitrusting				-3 000	-4 000				
			6103005	Onderhoud en herstel onroerende goed. - Uitrusting				-10 000	-10 000				
			6140031	Overige diensten en diverse leveringen - grafkelders, urnenkelders, ontgr ed				-47 680	-10 000	-20 000	-22 500	-22 500	-22 500
			6103010	Onderhoud en herstel onroerende goed. - Schoonmaak en hygiëne				-21 000	-23 000				
			6103003	Onderhoud en herstel onroerende goed. - Technieken				-50 000	-43 000				

Som van Budget (+/-)			Jaar										
Inv/Exp U/O	AR(2)	Alg rekening	Algemene rekening oms.	2014	2015	2016	2017	2018	2019	2020	2021	2022	
Expl	U	61	6103002 Onderhoud en herstel onroerende goed. - Gebouwen				-74 000	-70 000					
		Totaal 61		-3 154 663	-3 136 475	-3 297 644	-3 785 851	-3 874 330	-3 725 284	-3 673 458	-3 687 732	-3 696 370	
		62	6200000 Bezoldigingen en rechtstreekse sociale voordelen - politiek personeel	-221 673	-250 580	-253 031	-258 117	-260 371	-265 578	-270 890	-276 307	-281 833	
			6200001 Vakantiegeld - politiek personeel	-12 693	-12 601	-12 716	-10 191	-13 169	-13 432	-13 701	-13 975	-14 254	
			6200100 Bezoldigingen en rechtstreekse soc voordelen - raadsleden	-42 274	-44 303	-38 935	-43 525	-47 803	-48 759	-49 735	-50 729	-51 744	
			6201000 Bezoldigingen en rechtstreekse sociale voordelen - vastbenoemd personeel	-1 362 634	-1 303 794	-1 296 330	-1 367 354	-1 448 571	-1 492 028	-1 536 789	-1 582 893	-1 630 380	
			6201001 Vakantiegeld - vastbenoemd personeel	-93 478	-99 702	-93 018	-97 607	-106 052	-109 234	-112 511	-115 886	-119 363	
			6202000 Bezoldigingen en rechtstreekse sociale voordelen - niet-vastbenoemd personeel	-2 234 651	-2 045 459	-2 187 576	-2 257 088	-2 292 223	-2 329 026	-2 382 114	-2 453 577	-2 527 184	
			6202001 Vakantiegeld - niet-vastbenoemd personeel	-164 549	-166 490	-167 300	-186 812	-164 247	-169 174	-174 249	-179 477		
			6203000 Bezoldigingen en rechtstreekse sociale voordelen - studenten			-43 679	-52 000	-52 000	-52 000	-52 000	-52 000	-52 000	
			6207000 Bezold. en rechtstr. soc. voordelen - onderw. pers. tlv het bestuur	-15 564	-15 956	-11 715	-23 000	-17 735	-18 267	-18 815	-19 379	-19 960	
			6208000 Bezold. en rechtstr. soc. voordelen - onderw. pers. tlv andere overheden	-736 920	-708 243	-745 323	-782 000	-798 000	-814 000	-814 000	-814 000	-814 000	
			6211000 Werkgeversbijdragen wettelijke verzekeringen - vast benoemd personeel	-567 224	-571 582	-564 083	-591 632	-636 297	-655 386	-718 027	-739 567	-761 754	
			6212000 Werkgeversbijdragen wettelijke verzekeringen - niet vast benoemd personeel	-295 902	-491 839	-673 670	-695 693	-710 925	-722 112	-738 586	-760 744	-783 566	
			6212001 Werkgeversbijdragen wettelijke verzekeringen - niet vast benoemd personeel (2de)	-5 253	-6 892	-7 742	-7 634	-7 621	-7 743	-7 930	-8 168	-8 413	
			6213000 Werkgeversbijdragen wettelijke verzekeringen - studenten			-2 318	-2 875	-2 875	-2 875	-2 875	-2 875	-2 875	
			6219000 Werkgeversbijdragen wettelijke verzekeringen - Sociale Maribel (-)	169 076	174 600	172 873	190 000	193 800	197 676	201 630	205 662	209 775	
			6219991 Bezoldigingen en rechtstreekse sociale voordelen - AKTIVA (-)	35 005	25 139	5 440							
			6219992 Werkgeversbijdragen wettelijke verzekeringen - AKTIVA (-)	32 477	31 200	34 071	23 500	9 500					
			6230010 Andere personeelskosten - verzekeringen	-136 145	-94 316	-80 317	-89 700	-88 440	-90 210	-92 020	-93 870	-95 750	
			6230011 Andere personeelskosten - 2de pensioenpijler contractuelen (premie)	-59 010	-77 414	-86 967	-85 596	-85 606	-86 975	-89 083	-91 755	-94 508	
			6230020 Andere personeelskosten - maaltijdcheques	-144 718	-134 253	-141 946	-149 059	-151 763	-150 952	-149 433	-149 433	-149 433	
			6230030 Andere personeelskosten - vergoeding woon-werk verkeer	-6 386	-6 708	-9 421	-13 950	-14 015	-14 285	-14 561	-14 842	-15 129	
			6230040 Andere personeelskosten - geneeskundige dienst	-20 054	-6 090	-15 809	-16 850	-15 400	-15 650	-15 963	-16 282	-16 608	
			6230050 Andere personeelskosten - vakbondspremie	-5 912	-5 819	-5 819	-6 000	-6 000	-6 000	-6 000	-6 000	-6 000	
			6230070 Andere personeelskosten - gemeenschappelijke sociale dienst	-5 986	-5 828	-6 213	-6 414	-6 613	-6 755	-6 889	-7 096	-7 309	
			6230080 Andere personeelskosten - politiek verlof	-3 806	-3 320	-827	-3 000	-3 000	-3 000	-3 000	-3 000	-3 000	
			6230090 Voordelen bovenop het loon (personeelsreis, huwelijks- en geboortegeschenk, ...)	-9 786	-14 307	-10 920	-11 700	-11 700	-11 700	-11 700	-11 700	-11 700	
			6240000 Pensioenen politiek personeel	-141 340	-140 402	-114 455	-116 121	-117 444	-119 793	-122 189	-124 633	-127 125	
			6219999 Bezoldigingen en andere sociale voordelen - niet uitbetaalde lonen ingevolge afw				10 000	40 000	40 000	40 000	40 000	40 000	
		Totaal 62		-6 049 401	-5 974 956	-6 357 746	-6 650 419	-6 813 105	-6 962 330	-7 156 354	-7 337 299	-7 523 591	
		64	6400000 Belastingen - diverse	-48	-100	-31							
			6400010 Belastingen - onroerende voorheffing	-7 294	-24 813	8 673	-20 000	-15 000	-15 000	-15 000	-15 000	-15 000	
			6400020 Belastingen - roerende voorheffing	-8 966	-4 392	-33 903	-23 112	-24 067	-24 067	-3 000	-3 000	-3 000	
			6490010 Werkingssubsidies - huishoudens	-274 769	-251 372	-283 387	-299 000	-301 000	-302 000	-302 000	-302 000	-302 000	
			6490020 Werkingssubsidies - verenigingen	-124 983	-121 872	-129 700	-127 900	-128 150	-128 150	-200 650	-128 150	-128 150	
			6490030 Werkingssubsidies - bedrijven en instellingen	-35 956	-36 312	-37 683	-35 500	-33 500	-33 500	-33 500	-33 500	-33 500	
			6490040 Werkingssubsidies - adviesorganen	-116 950	-116 348	-117 322	-121 350	-121 100	-121 100	-121 100	-121 100	-121 100	
			6490050 Werkingssubsidies - andere overheden	-2 820 654	-3 301 345	-3 202 923	-3 147 893	-3 313 406	-3 410 751	-3 598 347	-3 754 669	-3 828 813	
			6450000 Diverse operationele kosten				-16 235						
			6400005 Belastingen - verkeersbelasting				-955						
		Totaal 64		-3 389 620	-3 856 556	-3 796 276	-3 791 945	-3 936 223	-4 034 568	-4 273 597	-4 357 419	-4 431 563	
		65	6500000 Rente, commissies en kosten verbonden aan schulden ten laste van het bestuur		-313								
			6500010 Rente, commissies en kosten verbonden aan schulden - leningen op meer dan 1 jaar	-662 416	-544 971	-445 513	-383 184	-329 296	-288 265	-249 133	-262 447	-246 306	
			6590000 Bankkosten				-100						
		Totaal 65		-662 416	-545 284	-445 513	-383 284	-329 296	-288 265	-249 133	-262 447	-246 306	
		Totaal U		-13 256 100	-13 513 271	-13 897 180	-14 611 499	-14 952 954	-15 010 447	-15 352 542	-15 644 897	-15 897 830	
		Totaal Expl		2 970 741	3 541 351	10 142 425	2 587 821	3 138 862	2 945 708	2 014 640	1 810 079	1 729 083	
		Inv	O	15	1500000 Investeringsubsidies en -schenkingen in kapitaal met vordering op korte termijn	842 978	49 504	35 420	389 774	851 380	24 000	95 000	
		Totaal 15		842 978	49 504	35 420	389 774	851 380	24 000	95 000			
		22	2200000 Terreinen - gemeenschapsgoederen - aanschaf, onderhoud				70 000						
			2210000 Gebouwen - gemeenschapsgoederen - bouw, verbouwing en groot onderhoud	505 000	485 000	527 500	390 000	1 008 500	550 000	300 000			
		Totaal 22		505 000	485 000	527 500	460 000	1 008 500	550 000	300 000			
		24	2420000 Kantooruitrusting - gemeenschapsgoederen	1 500									

Som van Budget (+/-)			Jaar											
Inv/Exp U/O	AR(2)	Alg rekening	Algemene rekening oms.	2014	2015	2016	2017	2018	2019	2020	2021	2022		
Inv	O	24	2430000	Rollend materieel - gemeenschapsgoederen	16 500									
		Totaal 24			18 000									
		28	2810000	Belang. in intergem. samenwerk. en soortg. ent. - AW		2 436 596								
		Totaal 28				2 436 596								
		26	2610000	Gebouwen - overige materiële vaste activa		100 000								
		Totaal 26				100 000								
		Totaal O			1 365 978	3 071 100	562 920	849 774	1 859 880	574 000	395 000			
	U	21	2110100	Licenties - software	-15 397	-726	-31 861	-80 668	-134 401	-36 000		-36 000		
			2140000	Plannen en studies	-44 559	-120 550	-114 949	-172 000	-97 413	-86 173	-100 000			
			2140007	Plannen en studies - Activa in aanbouw			-11 571							
		Totaal 21			-59 956	-121 276	-158 380	-252 669	-231 815	-122 173	-100 000	-36 000		
		22	2200000	Terreinen - gemeenschapsgoederen - aanschaf, onderhoud		-42 655	-46 751	-111 180	-430 263	-50 000	-880 000			
		2202000	Wegzate - gemeenschapsgoederen		-1 100									
		2210000	Gebouwen - gemeenschapsgoederen - bouw, verbouwing en groot onderhoud		-1 227 040	-148 879	-480 664	-1 223 816	-8 692 484	-6 185 192	-620 000			
		2220000	Bebouwde terreinen - gemeenschapsgoederen		-5 769			-47 091	-40 500	-20 000				
		2240000	Wegen - aanleg, onderhoud en aanpassingswerken		-614 829	-400 623	-199 730	-793 013	-780 196	-30 000				
		2250000	Overige infrastructuur betreffende de wegen		-21 127	-28 414	-23 008	-48 303	-313 899	-27 500				
		2280000	Overige onroerende infrastructuur - diverse nutsvoorzieningen		-5 909									
		2289000	Overige onroerende infrastructuur		-230 442	-224 971	-36 314	-28 138	-472 109	-470 141	-472 105	-479 768	-470 671	
		2201000	Terreinen van gebouwen - gemeenschapsgoederen					-163 773						
		Totaal 22			-2 106 215	-845 542	-786 467	-2 415 313	-10 729 450	-6 782 833	-1 972 105	-479 768	-470 671	
		23	2300000	Installaties, machines en uitrusting - gemeenschapsgoederen		-35 522	-71 296	-86 249	-92 920	-175 800	-10 000			
		Totaal 23			-35 522	-71 296	-86 249	-92 920	-175 800	-10 000				
		24	2400000	Meubilair - gemeenschapsgoederen		-15 045	-58 672	-14 972	-121 800	-39 000	-28 000	-5 000	-5 000	
		2410000	Informaticamateriaal - gemeenschapsgoederen - Activa in aanbouw		-18 033	-36 003								
				Informaticamateriaal - gemeenschapsgoederen			-36 354	-186 506	-57 200	-53 400				
		2420000	Kantooruitrusting - gemeenschapsgoederen		-33 984	-76 590	-25 927	-23 345	-74 222	-17 500				
		2430000	Rollend materieel - gemeenschapsgoederen		-527 413	-24 684	-63 963	-145 100	-75 000					
		Totaal 24			-594 475	-195 949	-141 215	-476 751	-245 422	-98 900	-5 000	-5 000	-5 000	
		28	2811000	Belang. in intergem. samenwerk. en soortg. ent. - te storten (-)		-2 472 860	-617 214	-38 464	-121 583	-121 583	-85 319			
	Totaal 28			-2 472 860	-617 214	-38 464	-121 583	-121 583	-85 319					
	66	6640000	Toegestane investeringssubsidies		-202 403	-92 978	-114 744	-125 223	-95 805	-95 805				
	Totaal 66			-202 403	-92 978	-114 744	-125 223	-95 805	-95 805					
	26	2670000	Kunstvoorwerpen - overige materiële vaste activa					-1 250						
	2650000	Installaties, machines en uitrusting - overige MVA					-10 000							
	Totaal 26						-11 250							
	Totaal U			-5 471 431	-1 944 255	-1 325 520	-3 495 708	-11 599 874	-7 195 030	-2 077 105	-520 768	-475 671		
Totaal Inv				-4 105 454	1 126 845	-762 600	-2 645 933	-9 739 994	-6 621 030	-1 682 105	-520 768	-475 671		
Liq	O	17	1721000	Andere leasingschulden en soortgelijke schulden				90 683	1 026 516	1 918 647				
			1733000	Schulden aan kredietinstellingen aangegaan door het bestuur							1 400 000	400 000		
		Totaal 17						90 683	1 026 516	1 918 647	1 400 000	400 000		
		49	4943000	Vorderingen wegens toegestane leningen die binnen het jaar vervallen							171 139	171 139	171 139	
		Totaal 49									171 139	171 139	171 139	
		Totaal O						90 683	1 026 516	1 918 647	1 571 139	571 139	171 139	
	U	42	4233000	Schulden aan kredietinstellingen aangegaan door het bestuur		-1 840 996	-1 733 525	-1 724 929	-1 729 971	-1 753 646	-1 759 111	-1 720 910	-1 685 820	-1 267 275
			4221000	Andere leasingschulden en soortgelijke schulden								-171 139	-171 139	-171 139
		Totaal 42			-1 840 996	-1 733 525	-1 724 929	-1 729 971	-1 753 646	-1 759 111	-1 892 049	-1 856 959	-1 438 414	
		29	2903000	Vorderingen wegens toegestane leningen - nominale waarde					-90 683	-1 026 516	-1 918 647			
	Totaal 29							-90 683	-1 026 516	-1 918 647				
	Totaal U			-1 840 996	-1 733 525	-1 724 929	-1 820 653	-2 780 162	-3 677 758	-1 892 049	-1 856 959	-1 438 414		
Totaal Liq				-1 840 996	-1 733 525	-1 724 929	-1 729 971	-1 753 646	-1 759 111	-320 910	-1 285 820	-1 267 275		
Eindtotaal				-2 975 709	2 934 672	7 654 896	-1 788 083	-8 354 779	-5 434 433	11 625	3 491	-13 863		

Meerjarenplan 2014-2022 – aanpassing 7 / budgetwijziging 2017 (2) / budget 2018

“Actie in Anzegem”

Invalshoek beleidsdomeinen, beleidsvelden, beleidsitems:

- 1. Exploitatie- en investeringsbudget
per beleidsdomein**

Som van Budget (+/-)		Jaar										
BD	BD omschrijving	Inv/Expl U/O	2014	2015	2016	2017	2018	2019	2020	2021	2022	
03	Algemene ondersteuning	Expl O	462 536	272 932	7 313 762	213 032	991 276	712 806	111 559	111 951	112 351	
		U	-2 376 898	-2 471 309	-2 585 610	-2 842 006	-2 788 618	-2 801 055	-2 868 087	-2 926 759	-2 986 860	
		Totaal Expl	-1 914 363	-2 198 378	4 728 153	-2 628 975	-1 797 343	-2 088 249	-2 756 528	-2 814 808	-2 874 508	
		Inv O	505 000	591 305	527 500	435 000	1 008 500	550 000	300 000			
		U	-1 126 122	-264 680	-289 897	-699 314	-3 879 900	-3 325 906	-5 000		-41 000	-5 000
		Totaal Inv	-621 122	326 625	237 603	-264 314	-2 871 400	-2 775 906	295 000	-41 000	-5 000	
Totaal 03		-2 535 484	-1 871 753	4 965 756	-2 893 289	-4 668 743	-4 864 155	-2 461 528	-2 855 808	-2 879 508		
04	Andere besturen	Expl O	3 639	30 073								
		U	-2 481 574	-2 506 492	-2 352 008	-2 411 391	-2 557 598	-2 641 601	-2 694 739	-2 748 920	-2 804 163	
		Totaal Expl	-2 477 935	-2 476 418	-2 352 008	-2 411 391	-2 557 598	-2 641 601	-2 694 739	-2 748 920	-2 804 163	
		Inv O	669 072	17 018	35 420	1 807	205 400					
		U	-707 675	-129 067	-256 847	-587 689	-3 937 172	-672 444				
		Totaal Inv	-38 603	-112 050	-221 427	-585 882	-3 731 772	-672 444				
Totaal 04		-2 516 538	-2 588 468	-2 573 435	-2 997 273	-6 289 370	-3 314 044	-2 694 739	-2 748 920	-2 804 163		
01	Mens	Expl O	2 124 729	1 987 621	1 846 599	1 873 047	1 896 472	1 883 011	1 883 011	1 868 011	1 868 011	
		U	-3 751 039	-3 880 753	-4 296 949	-4 672 064	-4 858 497	-4 879 931	-5 150 734	-5 159 191	-5 237 046	
		Totaal Expl	-1 626 310	-1 893 133	-2 450 350	-2 799 017	-2 962 025	-2 996 920	-3 267 723	-3 291 180	-3 369 035	
		Inv O	45 180	26 181		35 000						
		U	-21 773	-145 009	-272 745	-952 794	-1 482 339	-2 437 547	-620 000			
		Totaal Inv	23 408	-118 828	-272 745	-917 794	-1 482 339	-2 437 547	-620 000			
		Liq O							171 139	171 139	171 139	
		Totaal Liq							171 139	171 139	171 139	
Totaal 01		-1 602 903	-2 011 961	-2 723 095	-3 807 494	-5 470 880	-7 353 114	-3 716 584	-3 120 041	-3 197 896		
02	Ruimte	Expl O	799 474	1 383 787	769 293	877 091	765 315	763 317	764 081	764 081	764 081	
		U	-3 927 275	-4 060 567	-4 135 364	-4 231 813	-4 347 034	-4 327 757	-4 339 146	-4 497 608	-4 573 569	
		Totaal Expl	-3 127 801	-2 676 780	-3 366 071	-3 354 722	-3 581 719	-3 564 440	-3 575 065	-3 733 527	-3 809 488	
		Inv O	146 726	2 436 596		377 967	645 980	24 000	95 000			
		U	-3 615 862	-1 405 498	-506 031	-1 255 910	-2 300 463	-759 133	-1 452 105	-479 768	-470 671	
		Totaal Inv	-3 469 136	1 031 098	-506 031	-877 943	-1 654 483	-735 133	-1 357 105	-479 768	-470 671	
Totaal 02		-6 596 937	-1 645 682	-3 872 102	-4 232 665	-5 236 202	-4 299 573	-4 932 170	-4 213 295	-4 280 159		
00	Algemene financiering	Expl O	12 836 463	13 380 210	14 109 951	14 236 150	14 438 753	14 597 021	14 608 532	14 710 933	14 882 470	
		U	-719 313	-594 150	-527 249	-454 224	-401 207	-360 103	-299 836	-312 419	-296 191	
		Totaal Expl	12 117 150	12 786 060	13 582 701	13 781 926	14 037 546	14 236 918	14 308 696	14 398 514	14 586 279	
		Liq O				90 683	1 026 516	1 918 647	1 400 000	400 000		
		U	-1 840 996	-1 733 525	-1 724 929	-1 729 971	-1 753 646	-1 759 111	-1 892 049	-1 856 959	-1 438 414	
		Totaal Liq	-1 840 996	-1 733 525	-1 724 929	-1 639 288	-727 130	159 536	-492 049	-1 456 959	-1 438 414	
Totaal 00		10 276 154	11 052 536	11 857 772	12 142 638	13 310 416	14 396 454	13 816 646	12 941 555	13 147 864		
Eindtotaal		-2 975 709	2 934 672	7 654 896	-1 788 083	-8 354 779	-5 434 433	11 625	3 491	-13 863		

“Actie in Anzegem”

Invalshoek beleidsdomeinen, beleidsvelden, beleidsitems:

2. Exploitatie- en investeringsbudget per beleidsdomein per ontvangsten- en uitgavencategorie

Som van Budget (+/-)		Jaar													
BD	BD omschrijving	U/O	Inv/Expl	AR(2)	2014	2015	2016	2017	2018	2019	2020	2021	2022		
03	Algemene ondersteuning	O	Expl	70	54 435	56 591	92 855	74 000	66 000	67 000	67 000	67 000	67 000		
				74	408 101	216 340	7 220 907	139 032	925 276	645 806	44 559	44 951	45 351		
				Totaal Expl	462 536	272 932	7 313 762	213 032	991 276	712 806	111 559	111 951	112 351		
			Inv	15		6 305		10 000							
				22	505 000	485 000	527 500	425 000	1 008 500	550 000	300 000				
				26		100 000									
				Totaal Inv	505 000	591 305	527 500	435 000	1 008 500	550 000	300 000				
				Totaal O	967 536	864 237	7 841 262	648 032	1 999 776	1 262 806	411 559	111 951	112 351		
			U	Expl	61	-897 030	-993 046	-1 032 441	-1 194 821	-1 210 734	-1 207 162	-1 220 845	-1 234 682	-1 248 685	
					62	-1 472 526	-1 453 350	-1 559 338	-1 609 896	-1 562 885	-1 578 893	-1 632 243	-1 677 078	-1 723 175	
				64	-7 343	-24 913	6 169	-37 190	-15 000	-15 000	-15 000	-15 000	-15 000		
				65				-100							
				Totaal Expl	-2 376 898	-2 471 309	-2 585 610	-2 842 006	-2 788 618	-2 801 055	-2 868 087	-2 926 759	-2 986 860		
		Inv		21	-20 539	-46 691	-64 207	-104 248	-134 401	-36 000			-36 000		
				22	-1 045 991	-38 123	-131 620	-272 664	-3 435 977	-3 229 906					
				23	-18 088	-25 448	-33 602	-51 046	-165 800						
				24	-41 504	-154 418	-60 469	-260 106	-143 722	-60 000	-5 000	-5 000	-5 000		
				26				-11 250							
			Totaal Inv	-1 126 122	-264 680	-289 897	-699 314	-3 879 900	-3 325 906	-5 000	-41 000	-5 000			
			Totaal U	-3 503 020	-2 735 990	-2 875 507	-3 541 321	-6 668 518	-6 126 961	-2 873 087	-2 967 759	-2 991 860			
Totaal 03					-2 535 484	-1 871 753	4 965 756	-2 893 289	-4 668 743	-4 864 155	-2 461 528	-2 855 808	-2 879 508		
04	Andere besturen	O	Expl	70	3 639										
				74		30 073									
				Totaal Expl	3 639	30 073									
			Inv	15	652 572	17 018	35 420	1 807	205 400						
				24	16 500										
				Totaal Inv	669 072	17 018	35 420	1 807	205 400						
				Totaal O	672 710	47 091	35 420	1 807	205 400						
			U	Expl	61	-140 030	-26 352	-36 821	-39 090	-35 630	-36 670	-37 710	-38 750	-39 790	
					62	-268 358	-15 450								
					64	-2 073 186	-2 464 689	-2 315 186	-2 372 301	-2 521 968	-2 604 931	-2 657 029	-2 710 170	-2 764 373	
				Totaal Expl	-2 481 574	-2 506 492	-2 352 008	-2 411 391	-2 557 598	-2 641 601	-2 694 739	-2 748 920	-2 804 163		
		Inv		21		-30 906	-522	-5 000							
				22	-186 818	-21 087	-159 132	-508 926	-3 841 368	-576 639					
				24	-326 406										
				66	-194 452	-77 074	-97 194	-73 763	-95 805	-95 805					
				Totaal Inv	-707 675	-129 067	-256 847	-587 689	-3 937 172	-672 444					
				Totaal U	-3 189 249	-2 635 559	-2 608 855	-2 999 081	-6 494 770	-3 314 044	-2 694 739	-2 748 920	-2 804 163		
		Totaal 04					-2 516 538	-2 588 468	-2 573 435	-2 997 273	-6 289 370	-3 314 044	-2 694 739	-2 748 920	-2 804 163
		01	Mens	O	Expl	70	603 044	648 134	662 455	662 500	636 000	633 500	633 500	633 500	633 500
						74	1 521 636	1 339 438	1 184 095	1 210 538	1 260 463	1 249 502	1 249 502	1 234 502	1 234 502
	75				49	49	49	9	9	9	9	9	9		
	Totaal Expl				2 124 729	1 987 621	1 846 599	1 873 047	1 896 472	1 883 011	1 883 011	1 868 011	1 868 011		
Inv	15				43 680	26 181									
	22							35 000							
	24				1 500										
	Totaal Inv				45 180	26 181		35 000							
	Totaal O				2 169 909	2 013 802	1 846 599	1 908 047	1 896 472	1 883 011	2 054 150	2 039 150	2 039 150		
U	Expl				61	-673 209	-701 546	-731 489	-862 867	-914 424	-858 999	-842 605	-843 731	-839 377	
				62	-2 473 714	-2 590 146	-2 938 718	-3 162 142	-3 298 323	-3 375 183	-3 468 729	-3 545 333	-3 624 235		
				64	-604 117	-589 061	-626 742	-647 055	-645 750	-645 750	-839 400	-770 128	-773 435		
				Totaal Expl	-3 751 039	-3 880 753	-4 296 949	-4 672 064	-4 858 497	-4 879 931	-5 150 734	-5 159 191	-5 237 046		
	Inv			21			-1 355	-18 645							
				22		-89 669	-225 742	-749 420	-1 455 639	-2 398 647	-620 000				
				23	-4 946	-38 494	-17 066	-24 625							
				24	-16 827	-16 847	-16 784	-108 645	-26 700	-38 900					
				28			-2 200								
				66			-9 599	-51 460							
	Totaal Inv			-21 773	-145 009	-272 745	-952 794	-1 482 339	-2 437 547	-620 000					
	Totaal U	-3 772 812	-4 025 763	-4 569 694	-5 715 541	-7 367 352	-9 236 125	-5 770 734	-5 159 191	-5 237 046					
Totaal 01					-1 602 903	-2 011 961	-2 723 095	-3 807 494	-5 470 880	-7 353 114	-3 716 584	-3 120 041	-3 197 896		
02	Ruimte	O	Expl	70	231 496	210 986	217 622	216 176	217 178	214 180	215 180	215 180	215 180		
				74	55 175	23 222	34 807	34 036	32 337	33 337	33 101	33 101	33 101		
				75	512 803	1 149 579	516 864	626 879	515 800	515 800	515 800	515 800	515 800		
				Totaal Expl	799 474	1 383 787	769 293	877 091	765 315	763 317	764 081	764 081	764 081		
			Inv	15	146 726			377 967	645 980	24 000	95 000				
				28		2 436 596									
				Totaal Inv	146 726	2 436 596		377 967	645 980	24 000	95 000				
				Totaal O	946 200	3 820 383	769 293	1 255 058	1 411 295	787 317	859 081	764 081	764 081		
				Totaal U	-1 396 463	-1 371 057	-1 449 060	-1 641 145	-1 665 698	-1 574 682	-1 524 597	-1 523 598	-1 521 634		

Som van Budget (+/-)		Jaar													
BD	BD omschrijving	U/O	Inv/Expl	AR(2)	2014	2015	2016	2017	2018	2019	2020	2021	2022		
02	Ruimte	U	Expl	62	-1 834 803	-1 916 011	-1 859 690	-1 878 381	-1 951 898	-2 008 255	-2 055 382	-2 114 889	-2 176 181		
				64	-696 009	-773 500	-826 614	-712 287	-729 438	-744 820	-759 168	-859 121	-875 755		
				Totaal Expl		-3 927 275	-4 060 567	-4 135 364	-4 231 813	-4 347 034	-4 327 757	-4 339 146	-4 497 608	-4 573 569	
			Inv	21	-39 416	-43 679	-92 297	-124 776	-97 413	-86 173	-100 000				
				22	-873 407	-696 663	-269 974	-884 302	-1 996 467	-577 641	-1 352 105	-479 768	-470 671		
				23	-12 488	-7 354	-35 581	-17 248	-10 000	-10 000					
				24	-209 738	-24 684	-63 963	-108 000	-75 000						
				28	-2 472 860	-617 214	-36 264	-121 583	-121 583	-85 319					
				66	-7 952	-15 904	-7 952								
				Totaal Inv		-3 615 862	-1 405 498	-506 031	-1 255 910	-2 300 463	-759 133	-1 452 105	-479 768	-470 671	
				Totaal U		-7 543 137	-5 466 065	-4 641 395	-5 487 723	-6 647 497	-5 086 890	-5 791 251	-4 977 376	-5 044 240	
Totaal 02			-6 596 937	-1 645 682	-3 872 102	-4 232 665	-5 236 202	-4 299 573	-4 932 170	-4 213 295	-4 280 159				
00	Algemene financiering	O	Expl	73	10 137 026	10 129 230	10 351 255	10 389 806	10 529 072	10 591 770	10 655 979	10 656 004	10 721 581		
				74	2 663 684	3 169 474	3 702 683	3 766 121	3 829 458	3 925 027	3 940 553	4 042 929	4 148 889		
				75	35 754	81 506	56 013	80 224	80 224	80 224	12 000	12 000	12 000		
				Totaal Expl		12 836 463	13 380 210	14 109 951	14 236 150	14 438 753	14 597 021	14 608 532	14 710 933	14 882 470	
				Liq	17				90 683	1 026 516	1 918 647	1 400 000	400 000		
				Totaal Liq					90 683	1 026 516	1 918 647	1 400 000	400 000		
				Totaal O		12 836 463	13 380 210	14 109 951	14 326 833	15 465 269	16 515 668	16 008 532	15 110 933	14 882 470	
			U	Expl	61	-47 932	-44 474	-47 833	-47 928	-47 844	-47 771	-47 703	-46 972	-46 885	
					64	-8 966	-4 392	-33 903	-23 112	-24 067	-24 067	-3 000	-3 000	-3 000	
					65	-662 416	-545 284	-445 513	-383 184	-329 296	-288 265	-249 133	-262 447	-246 306	
					Totaal Expl		-719 313	-594 150	-527 249	-454 224	-401 207	-360 103	-299 836	-312 419	-296 191
	Liq	42		-1 840 996	-1 733 525	-1 724 929	-1 729 971	-1 753 646	-1 759 111	-1 892 049	-1 856 959	-1 438 414			
	Totaal Liq		-1 840 996	-1 733 525	-1 724 929	-1 729 971	-1 753 646	-1 759 111	-1 892 049	-1 856 959	-1 438 414				
	Totaal U		-2 560 309	-2 327 675	-2 252 178	-2 184 195	-2 154 853	-2 119 214	-2 191 885	-2 169 378	-1 734 605				
Totaal 00			10 276 154	11 052 536	11 857 772	12 142 638	13 310 416	14 396 454	13 816 646	12 941 555	13 147 864				
Eindtotaal			-2 975 709	2 934 672	7 654 896	-1 788 083	-8 354 779	-5 434 433	11 625	3 491	-13 863				

“Actie in Anzegem”

Invalshoek beleidsdomeinen, beleidsvelden,

beleidsitems:

**3. Exploitatiebudget
per beleidsitem**

Inv/Expl	Expl												
Som van Budget (+/-)		Jaar											
BD	Beleidsitem c BI omschrijving	2014	2015	2016	2017	2018	2019	2020	2021	2022			
00	0010-00 Algemene overdrachten tussen de verschillende bestuurlijke niveaus	2 663 684	3 169 474	3 702 683	3 766 121	3 829 458	3 925 027	3 940 553	4 042 929	4 148 889			
	0020-00 Fiscale aangelegenheden	10 080 128	10 080 364	10 269 519	10 318 766	10 457 160	10 519 932	10 605 276	10 606 033	10 671 696			
	0030-00 Financiële aangelegenheden	35 754	81 506	56 013	80 224	80 224	80 224	12 000	12 000	12 000			
	0040-00 Transacties ivm de openbare schuld	-662 416	-545 284	-445 513	-383 184	-329 296	-288 265	-249 133	-262 447	-246 306			
Totaal 00		12 117 150	12 786 060	13 582 701	13 781 926	14 037 546	14 236 918	14 308 696	14 398 514	14 586 279			
01	0130-00 Administratieve dienstverlening	-342 486	-307 452	-321 292	-313 181	-347 964	-357 523	-356 984	-367 264	-377 852			
	0160-00 Hulp aan het buitenland	15 000	12 946										
	0160-40 Hulp aan het buitenland - extern beheer (oa werkingssubs)	-2 000	-2 000	-2 250	-2 500	-2 500	-2 500	-2 500	-2 500	-2 500			
	0490-00 Overige elementen van openbare orde en veiligheid - algemeen	-14 996	-13 193	-13 411	-38 508	-39 970	-40 961	-41 982	-43 033	-44 116			
	0703-00 Openbare bibliotheken - werking dienst (algemeen)	-193 510	-199 351	-216 540	-206 035	-200 227	-206 000	-213 316	-219 481	-225 832			
	0703-30 Openbare bibliotheek - aanbod - eigen beheer	89 692	60 142	-37 961	-38 250	-43 700	-43 700	-43 700	-43 700	-43 700			
	0705-00 gemeenschapscentrum(cultuur) - werking dienst (algemeen)	-217 563	-230 467	-245 942	-257 718	-270 237	-277 077	-286 051	-293 366	-300 900			
	0705-01 gemeenschapscentrum (cultuur) - uitleendienst	-46 542	-45 531	-46 755	-53 691	-51 795	-53 566	-56 558	-58 471	-60 442			
	0705-30 gemeenschapscentrum (cultuur) - cultuuraanbod - eigen beheer	234 498	125 359	37 836	25 900	-25 850	11 900	11 900	11 900	11 900			
	0705-40 gemeenschapscentrum (cultuur) - cultuuraanbod - extern beheer	-27 250	-26 907	-26 972	-27 000	-27 000	-27 000	-27 000	-27 000	-27 000			
	0710-00 feesten en plechtigheden - algemeen	-75 201	-81 564	-100 588	-110 870	-107 000	-112 000	-105 500	-112 000	-112 000			
	0740-00 Sport - werking dienst (algemeen)	-142 987	-153 879	-144 378	-155 926	-159 649	-164 407	-170 138	-174 696	-179 391			
	0740-30 Sport - sportaanbod - eigen beheer	78 329	94 613	43 854	30 400	22 350	20 650	20 650	20 650	20 650			
	0740-40 Sport - sportaanbod - extern beheer	-50 400	-48 650	-48 900	-48 900	-48 900	-48 900	-242 550	-173 278	-176 585			
	0750-00 Jeugd - werking (algemeen)	-72 551	-101 034	-93 904	-103 612	-110 995	-109 928	-113 146	-116 462	-119 876			
	0750-30 Jeugd - jeugd aanbod - eigen beheer	-12 249	-12 855	-38 703	-41 575	-52 575	-47 075	-47 075	-47 075	-47 075			
	0750-40 Jeugd - jeugd aanbod - extern beheer	-38 190	-38 283	-39 545	-39 850	-39 850	-39 850	-39 850	-39 850	-39 850			
	0800-00 Gewoon basisonderwijs - algemeen (oa communicatie en meida)	125 354	122 068	118 107	126 830	127 160	127 140	127 120	127 100	127 080			
	0800-01 Gewoon basisonderwijs - schoolbehoeften	3 428	6 115	19 614	19 000	16 300	13 100	12 120	4 120	10 101			
	0800-02 Gewoon basisonderwijs - leerlingenzorg	-86 473	-91 548	-98 367	-112 580	-123 061	-123 093	-123 126	-123 159	-123 194			
	0800-03 Gewoon basisonderwijs - personeelszorg	-35 707	-43 358	-36 843	-55 500	-44 435	-43 767	-44 315	-44 879	-45 460			
	0800-10 Gewoon basisonderwijs - dienst van de gebouwen	-4 305	-4 519	-3 775	-4 590	-4 690	-4 790	-4 890	-4 990	-5 090			
	0820-00 Deeltijds kunstonderwijs	-79 570	-80 669	-79 492	-82 887	-83 000	-83 000	-83 000	-83 000	-83 000			
	0820-01 Deeltijds kunstonderwijs - schoolbehoeften	-1 526	-656	-823	-636	-1 250	-1 250	-1 250	-1 250	-1 250			
	0874-00 Leerlingenvervoer - algemeen (werking dienst)	-60 233	-87 790	-85 648	-111 857	-113 634	-117 246	-120 922	-124 663	-128 471			
	0909-00 Overig sociaal beleid - sociale dienst - werking dienst	-14 129	-14 579	-16 169	-18 555	-19 443	-19 942	-20 455	-20 984	-21 529			
	0909-40 Overig sociaal beleid - aanbod - extern beheer	-10 850	-11 735	-10 999	-11 000	-11 000	-11 000	-11 000	-11 000	-11 000			
	0930-00 Sociale huisvesting	49	49	49	9	9	9	9	9	9			
	0945-00 Kinderopvang - werking dienst	-126 004	-162 260	-181 718	-225 022	-232 771	-239 578	-247 904	-255 165	-262 644			
	0945-30 Kinderopvang - aanbod - intern beheer (kinderclubs)	52 574	-6 844	-68 029	-44 458	-98 026	-103 351	-119 276	-135 678	-152 573			
	0945-40 Kinderopvang - aanbod - extern beheer (oa werkingssubsidies)	-30 670	-31 277	-32 747	-37 500	-35 500	-35 500	-35 500	-35 500	-35 500			
	0950-10 Ouderenwoningen-dienst van de gebouwen	-752											
	0959-00 Overige verrichtingen betreffende ouderen - sociale dienst - werking dienst	-201 768	-222 433	-222 307	-266 668	-278 782	-286 511	-299 131	-307 470	-316 060			
	0959-30 Overige verrichtingen betreffende ouderen-aanbod-intern beheer(oa Annah)	-986	-327	-330	-1 000	-1 000	-1 000	-1 000	-1 000	-1 000			
	0959-31 Overige verrichtingen betreffende ouderen - ANNAH	1 922	4 648	3 342	1 500								
	0959-40 Overige verrichtingen betreffende ouderen-aanbod- extern beheer(oa werkingssub)	-320 534	-296 254	-309 238	-323 000	-323 000	-323 000	-323 000	-323 000	-323 000			
	0990-00 Begraafplaatsen - werking dienst	-17 727	-3 658	-149 529	-258 184	-225 040	-241 205	-253 404	-260 044	-266 884			
	0480-00 Bestuurlijke preventie (incl. GAS)				-11 603	-5 000	-5 000	-5 000	-5 000	-5 000			

Som van Budget (+/-)			Jaar									
BD	Beleidsitem c BI omschrijving		2014	2015	2016	2017	2018	2019	2020	2021	2022	
Totaal 01			-1 626 310	-1 893 133	-2 450 350	-2 799 017	-2 962 025	-2 996 920	-3 267 723	-3 291 180	-3 369 035	
02	0200-00	Wegen	-246 014	-268 638	-221 596	-250 934	-307 601	-315 130	-300 996	-308 365	-315 955	
	0200-01	Wegen - technische dienst	-985 041	-984 093	-984 937	-1 003 741	-1 047 613	-1 076 244	-1 107 331	-1 132 562	-1 158 530	
	0200-02	Wegen - groendienst	-6 424	-5 232								
	0210-00	Openbaar vervoer	-65									
	0220-00	Parkeren	1 500									
	0300-00	Ophalen en verwerken van huishoudelijk afval	-921 683	-939 986	-984 061	-887 137	-932 312	-948 608	-965 230	-1 067 504	-1 086 504	
	0309-00	Overig afvalbeheer - werking dienst	-26 334	-27 184	-28 082	-31 246	-31 984	-32 924	-34 515	-35 531	-36 578	
	0309-30	Overig afvalbeheer -aanbod- intern beheer (containerpark)	-472 430	-509 830	-548 841	-564 334	-547 064	-523 732	-536 101	-548 772	-561 753	
	0310-00	Beheer van regen- en afvalwater - algemeen	24 950									
	0319-00	Overig waterbeheer - onbevaarbare waterlopen, grachten, infiltratiezones	-1 923	-789	-2 605	-4 500	-3 500	-3 500	-3 500	-3 500	-3 500	
	0329-00	Overige vermindering van milieuverontreiniging - algemeen (werking dienst)	-59 898	-71 828	-79 475	-80 413	-99 216	-95 409	-97 498	-99 649	-101 865	
	0329-40	Overige vermindering van milieuverontreiniging - aanbod - extern beheer	-7 198	-4 858	-338	-4 000	-6 000	-6 000	-6 000	-6 000	-6 000	
	0500-00	Handel en middenstand	-31 094	-36 387	-4 770	-6 074	-11 072	-6 070	-6 070	-6 070	-6 070	
	0521-00	Toeristische propaganda	-43 259	-48 747	-56 079	-78 515	-81 772	-86 885	-84 550	-86 781	-89 078	
	0600-00	Ruimtelijke planning - algemeen(werking dienst)	-123 753	-163 235	-223 473	-251 838	-253 611	-262 921	-273 110	-282 806	-292 786	
	0640-00	Elektriciteitsvoorziening	484 699	1 119 068	497 318	602 911	498 400	498 400	498 400	498 400	498 400	
	0650-00	Gasvoorziening	57 648	57 871	54 400	60 968	54 400	54 400	54 400	54 400	54 400	
	0670-00	Straatverlichting	-308 722	-320 218	-359 543	-393 000	-364 107	-301 012	-241 301	-225 893	-209 230	
	0680-00	Groene ruimte - algemeen (werking dienst)	-458 368	-468 546	-419 395	-456 868	-443 566	-453 605	-466 464	-477 694	-489 240	
	0984-00	Ontsmetting en openbare reiniging-algemeen	-4 392	-4 147	-4 593	-6 000	-5 100	-5 200	-5 200	-5 200	-5 200	
Totaal 02			-3 127 801	-2 676 780	-3 366 071	-3 354 722	-3 581 719	-3 564 440	-3 575 065	-3 733 527	-3 809 488	
03	0100-00	Politieke organen - algemeen	-405 563	-435 289	-404 597	-415 638	-425 932	-434 331	-442 897	-451 635	-460 548	
	0110-00	Secretariaat - algemeen	-220 560	-153 387	-188 230	-214 687	-217 014	-223 433	-233 722	-240 642	-247 769	
	0111-00	Fiscale en financiële diensten - algemeen	-217 238	-227 104	-295 175	-277 261	-211 772	-213 113	-222 311	-228 880	-235 647	
	0112-00	Personeelsdienst en vorming	-185 566	-208 039	-224 281	-248 756	-266 810	-256 534	-265 042	-271 570	-278 284	
	0119-01	Overige algemene diensten - ICT	-199 261	-178 928	-192 559	-221 761	-283 915	-285 924	-288 088	-290 317	-292 614	
	0119-02	Overige algemene diensten - communicatie, informatie en klachtenbehandeling	-73 992	-79 924	-77 573	-89 635	-98 175	-90 543	-93 704	-95 723	-97 804	
	0119-10	Overige algemene diensten - dienst van de gebouwen	-786 434	-904 941	6 283 615	-946 108	-73 286	-347 407	-971 875	-995 183	-1 018 976	
	0119-90	Overige algemene diensten - niet verdeelde ontvangsten en uitgaven	174 253	-10 767	-173 048	-215 128	-220 440	-236 964	-238 889	-240 857	-242 867	
Totaal 03			-1 914 363	-2 198 378	4 728 153	-2 628 975	-1 797 343	-2 088 249	-2 756 528	-2 814 808	-2 874 508	
04	0400-00	Politiediensten	-950 600	-950 600	-969 612	-989 004	-1 049 136	-1 070 119	-1 091 521	-1 113 352	-1 135 619	
	0410-00	Brandweer - algemeen	-399 303	-325 677	-296 095	-290 568	-348 690	-300 175	-306 185	-312 315	-318 566	
	0410-01	Brandweer - jeugdbrandweer	-70									
	0410-10	Brandweer - dienst van de gebouwen	-4 586									
	0790-00	Erediensten - algemeen	-149 927	-156 055	-124 556	-130 319	-134 772	-201 307	-205 333	-209 440	-213 629	
	0790-10	Erediensten - dienst van de gebouwen	-19 948	-26 352	-35 745	-37 500	-34 000	-35 000	-36 000	-37 000	-38 000	
	0900-00	Sociale bijstand - bijdrage OCMW	-953 500	-1 017 734	-926 000	-964 000	-991 000	-1 035 000	-1 055 700	-1 076 814	-1 098 350	
Totaal 04			-2 477 935	-2 476 418	-2 352 008	-2 411 391	-2 557 598	-2 641 601	-2 694 739	-2 748 920	-2 804 163	
Eindtotaal			2 970 741	3 541 351	10 142 425	2 587 821	3 138 862	2 945 708	2 014 640	1 810 079	1 729 083	

“Actie in Anzegem”

Invalshoek beleidsdomeinen, beleidsvelden,

beleidsitems:

4. Exploitatiebudget

per beleidsitem

per ontvangsten- en uitgavencategorie

Inv/Ex	Expl				Jaar									
BD	Beleidsitem c BI omschrijving	AR(2)	AR_Rubriek		2014	2015	2016	2017	2018	2019	2020	2021	2022	
Som van Budget (+/-)														
00	0010-00	Algemene overdrachten tussen de verschillend	74	Subsidies en andere operationele opbrengsten	2 663 684	3 169 474	3 702 683	3 766 121	3 829 458	3 925 027	3 940 553	4 042 929	4 148 889	
	Totaal 0010-00				2 663 684	3 169 474	3 702 683	3 766 121	3 829 458	3 925 027	3 940 553	4 042 929	4 148 889	
	0020-00	Fiscale aangelegenheden	61	Diensten en diverse leveringen	-47 932	-44 474	-47 833	-47 928	-47 844	-47 771	-47 703	-46 972	-46 885	
			64	Toegestane werkingssubsidies en andere operationele kosten	-8 966	-4 392	-33 903	-23 112	-24 067	-24 067	-3 000	-3 000	-3 000	
			73	Fiscale opbrengsten en boetes	10 137 026	10 129 230	10 351 255	10 389 806	10 529 072	10 591 770	10 655 979	10 656 004	10 721 581	
	Totaal 0020-00				10 080 128	10 080 364	10 269 519	10 318 766	10 457 160	10 519 932	10 605 276	10 606 033	10 671 696	
	0030-00	Financiële aangelegenheden	75	Financiële opbrengsten	35 754	81 506	56 013	80 224	80 224	80 224	12 000	12 000	12 000	
	Totaal 0030-00				35 754	81 506	56 013	80 224	80 224	80 224	12 000	12 000	12 000	
	0040-00	Transacties ivm de openbare schuld	65	Financiële kosten	-662 416	-545 284	-445 513	-383 184	-329 296	-288 265	-249 133	-262 447	-246 306	
	Totaal 0040-00				-662 416	-545 284	-445 513	-383 184	-329 296	-288 265	-249 133	-262 447	-246 306	
	Totaal 00				12 117 150	12 786 060	13 582 701	13 781 926	14 037 546	14 236 918	14 308 696	14 398 514	14 586 279	
01	0130-00	Administratieve dienstverlening	61	Diensten en diverse leveringen	-30 792	-6 804	-8 770	-8 108	-23 109	-23 109	-8 109	-8 110	-8 110	
			62	Bezoldigingen, sociale lasten en pensioenen	-318 753	-302 328	-314 204	-306 551	-326 359	-335 918	-350 379	-360 658	-371 246	
			70	Verkopen en dienstprestaties	5 338	4								
			74	Subsidies en andere operationele opbrengsten	1 722	1 677	1 682	1 478	1 504	1 504	1 504	1 504	1 504	
	Totaal 0130-00				-342 486	-307 452	-321 292	-313 181	-347 964	-357 523	-356 984	-367 264	-377 852	
	0160-00	Hulp aan het buitenland	61	Diensten en diverse leveringen		-554								
			74	Subsidies en andere operationele opbrengsten	15 000	13 500								
	Totaal 0160-00				15 000	12 946								
	0160-40	Hulp aan het buitenland - extern beheer (oa w	64	Toegestane werkingssubsidies en andere operationele kosten	-2 000	-2 000	-2 250	-2 500	-2 500	-2 500	-2 500	-2 500	-2 500	
	Totaal 0160-40				-2 000	-2 000	-2 250	-2 500	-2 500	-2 500	-2 500	-2 500	-2 500	
	0490-00	Overige elementen van openbare orde en veilig	61	Diensten en diverse leveringen	-14 996	-13 193	-13 834	-6 299	-6 299	-6 300	-6 300	-6 300	-6 300	
			62	Bezoldigingen, sociale lasten en pensioenen				-32 327	-33 789	-34 780	-35 800	-36 851	-37 934	
			74	Subsidies en andere operationele opbrengsten			424	118	118	118	118	118	118	
	Totaal 0490-00				-14 996	-13 193	-13 411	-38 508	-39 970	-40 961	-41 982	-43 033	-44 116	
	0703-00	Openbare bibliotheken - werking dienst (algen	61	Diensten en diverse leveringen	-4 788	-207	-25	-20	-16	-17	-17	-18	-18	
			62	Bezoldigingen, sociale lasten en pensioenen	-189 431	-199 854	-217 324	-206 666	-201 039	-206 811	-214 126	-220 291	-226 642	
			74	Subsidies en andere operationele opbrengsten	710	710	809	650	828	828	828	828	828	
	Totaal 0703-00				-193 510	-199 351	-216 540	-206 035	-200 227	-206 000	-213 316	-219 481	-225 832	
	0703-30	Openbare bibliotheek - aanbod - eigen beheer	61	Diensten en diverse leveringen	-35 680	-43 591	-48 319	-49 500	-52 950	-52 950	-52 950	-52 950	-52 950	
			70	Verkopen en dienstprestaties	8 172	7 683	8 066	9 250	9 250	9 250	9 250	9 250	9 250	
			74	Subsidies en andere operationele opbrengsten	117 201	96 050	2 292	2 000						
	Totaal 0703-30				89 692	60 142	-37 961	-38 250	-43 700	-43 700	-43 700	-43 700	-43 700	
	0705-00	gemeenschapscentrum(cultuur) - werking dien	61	Diensten en diverse leveringen	-43 166	-41 831	-38 264	-38 020	-38 021	-38 022	-38 022	-38 023	-38 024	
			62	Bezoldigingen, sociale lasten en pensioenen	-175 172	-189 326	-208 367	-220 358	-232 994	-239 834	-248 807	-256 121	-263 655	
			74	Subsidies en andere operationele opbrengsten	775	690	689	660	778	778	778	778	778	
	Totaal 0705-00				-217 563	-230 467	-245 942	-257 718	-270 237	-277 077	-286 051	-293 366	-300 900	
	0705-01	gemeenschapscentrum (cultuur) - uitleendiens	61	Diensten en diverse leveringen	-3 205	-1 395	-1 674	-2 000	-2 000	-2 000	-2 000	-2 000	-2 000	
			62	Bezoldigingen, sociale lasten en pensioenen	-51 703	-52 167	-52 732	-59 427	-60 532	-62 302	-65 295	-67 208	-69 179	
			70	Verkopen en dienstprestaties	7 930	7 474	7 062	7 000	10 000	10 000	10 000	10 000	10 000	
			74	Subsidies en andere operationele opbrengsten	436	558	590	737	737	737	737	737	737	
	Totaal 0705-01				-46 542	-45 531	-46 755	-53 691	-51 795	-53 566	-56 558	-58 471	-60 442	
	0705-30	gemeenschapscentrum (cultuur) - cultuuraanb	61	Diensten en diverse leveringen	-81 447	-91 034	-94 700	-93 100	-177 850	-107 100	-107 100	-107 100	-107 100	
			70	Verkopen en dienstprestaties	115 068	123 264	121 191	119 000	125 000	119 000	119 000	119 000	119 000	
			74	Subsidies en andere operationele opbrengsten	200 877	93 130	11 345		27 000					
	Totaal 0705-30				234 498	125 359	37 836	25 900	-25 850	11 900	11 900	11 900	11 900	
	0705-40	gemeenschapscentrum (cultuur) - cultuuraanb	64	Toegestane werkingssubsidies en andere operationele kosten	-27 250	-26 907	-26 972	-27 000	-27 000	-27 000	-27 000	-27 000	-27 000	
	Totaal 0705-40				-27 250	-26 907	-26 972	-27 000	-27 000	-27 000	-27 000	-27 000	-27 000	
	0710-00	feesten en plechtigheden - algemeen	61	Diensten en diverse leveringen	-77 625	-70 606	-83 567	-99 370	-95 500	-100 500	-94 000	-100 500	-100 500	
			64	Toegestane werkingssubsidies en andere operationele kosten	-1 890	-14 839	-21 081	-15 000	-15 000	-15 000	-15 000	-15 000	-15 000	
			70	Verkopen en dienstprestaties	4 265	3 857	4 035	3 500	3 500	3 500	3 500	3 500	3 500	

Som van Budget (+/-)				Jaar									
BD	Beleidsitem c BI omschrijving	AR(2)	AR_Rubriek	2014	2015	2016	2017	2018	2019	2020	2021	2022	
01	0710-00	feesten en plechtigheden - algemeen	74	Subsidies en andere operationele opbrengsten	50	25	25						
Totaal 0710-00				-75 201	-81 564	-100 588	-110 870	-107 000	-112 000	-105 500	-112 000	-112 000	
	0740-00	Sport - werking dienst (algemeen)	61	Diensten en diverse leveringen	-4 379	-4 156	-4 595	-5 012	-5 012	-5 513	-5 514	-5 514	
			62	Bezoldigingen, sociale lasten en pensioenen	-139 276	-150 358	-140 542	-151 505	-155 228	-159 486	-165 216	-169 774	
			74	Subsidies en andere operationele opbrengsten	668	635	759	591	591	591	591	591	
Totaal 0740-00				-142 987	-153 879	-144 378	-155 926	-159 649	-164 407	-170 138	-174 696	-179 391	
	0740-30	Sport - sportaanbod - eigen beheer	61	Diensten en diverse leveringen	-61 183	-46 534	-48 838	-63 600	-70 650	-72 350	-72 350	-72 350	
			70	Verkopen en dienstprestaties	101 303	108 221	92 692	93 000	93 000	93 000	93 000	93 000	
			74	Subsidies en andere operationele opbrengsten	38 209	32 926		1 000					
Totaal 0740-30				78 329	94 613	43 854	30 400	22 350	20 650	20 650	20 650	20 650	
	0740-40	Sport - sportaanbod - extern beheer	64	Toegestane werkingssubsidies en andere operationele kosten	-50 400	-48 650	-48 900	-48 900	-48 900	-48 900	-242 550	-173 278	
Totaal 0740-40				-50 400	-48 650	-48 900	-48 900	-48 900	-48 900	-48 900	-242 550	-173 278	
	0750-00	Jeugd - werking (algemeen)	61	Diensten en diverse leveringen	-298	-482	-15	-15	-17	-17	-18	-18	
			62	Bezoldigingen, sociale lasten en pensioenen	-72 724	-101 050	-94 367	-104 070	-111 470	-110 398	-113 616	-116 931	
			74	Subsidies en andere operationele opbrengsten	472	498	479	473	492	487	487	487	
Totaal 0750-00				-72 551	-101 034	-93 904	-103 612	-110 995	-109 928	-113 146	-116 462	-119 876	
	0750-30	Jeugd - jeugdaanbod - eigen beheer	61	Diensten en diverse leveringen	-55 827	-52 900	-51 266	-51 000	-62 000	-56 500	-56 500	-56 500	
			62	Bezoldigingen, sociale lasten en pensioenen	-15 391	-12 848	-13 909	-18 575	-18 575	-18 575	-18 575	-18 575	
			70	Verkopen en dienstprestaties	24 419	25 621	26 472	28 000	28 000	28 000	28 000	28 000	
			74	Subsidies en andere operationele opbrengsten	34 551	27 271							
Totaal 0750-30				-12 249	-12 855	-38 703	-41 575	-52 575	-47 075	-47 075	-47 075	-47 075	
	0750-40	Jeugd - jeugdaanbod - extern beheer	64	Toegestane werkingssubsidies en andere operationele kosten	-38 190	-38 283	-39 545	-39 850	-39 850	-39 850	-39 850	-39 850	
Totaal 0750-40				-38 190	-38 283	-39 545	-39 850	-39 850	-39 850	-39 850	-39 850	-39 850	
	0800-00	Gewoon basisonderwijs - algemeen (oa comm	61	Diensten en diverse leveringen	-21 439	-14 005	-15 842	-15 170	-15 840	-15 860	-15 880	-15 900	
			74	Subsidies en andere operationele opbrengsten	146 793	136 072	133 949	142 000	143 000	143 000	143 000	143 000	
Totaal 0800-00				125 354	126 068	118 107	126 830	127 160	127 140	127 120	127 100	127 080	
	0800-01	Gewoon basisonderwijs - schoolbehoeften	61	Diensten en diverse leveringen	-42 743	-52 548	-46 221	-53 000	-55 700	-58 900	-59 880	-67 880	
			70	Verkopen en dienstprestaties	46 170	58 664	65 835	72 000	72 000	72 000	72 000	72 000	
Totaal 0800-01				3 428	6 115	19 614	19 000	16 300	13 100	12 120	4 120	10 101	
	0800-02	Gewoon basisonderwijs - leerlingenzorg	61	Diensten en diverse leveringen	-39 375	-50 109	-52 309	-66 550	-77 000	-77 000	-77 000	-77 000	
			62	Bezoldigingen, sociale lasten en pensioenen	-1 046	-939	-1 058	-1 030	-1 061	-1 093	-1 126	-1 159	
			64	Toegestane werkingssubsidies en andere operationele kosten	-46 051	-40 500	-45 000	-45 000	-45 000	-45 000	-45 000	-45 000	
Totaal 0800-02				-86 473	-91 548	-98 367	-112 580	-123 061	-123 093	-123 126	-123 159	-123 194	
	0800-03	Gewoon basisonderwijs - personeelszorg	61	Diensten en diverse leveringen	-19 717	-26 867	-24 812	-31 800	-26 200	-25 000	-25 000	-25 000	
			62	Bezoldigingen, sociale lasten en pensioenen	-752 911	-724 734	-757 353	-805 700	-816 235	-832 767	-833 315	-833 879	
			74	Subsidies en andere operationele opbrengsten	736 920	708 243	745 323	782 000	798 000	814 000	814 000	814 000	
Totaal 0800-03				-35 707	-43 358	-36 843	-55 500	-44 435	-43 767	-44 315	-44 879	-45 460	
	0800-10	Gewoon basisonderwijs - dienst van de gebouw	61	Diensten en diverse leveringen	-4 305	-4 519	-3 775	-4 590	-4 690	-4 790	-4 890	-4 990	
Totaal 0800-10				-4 305	-4 519	-3 775	-4 590	-4 690	-4 790	-4 890	-4 990	-5 090	
	0820-00	Deeltijds kunstonderwijs	61	Diensten en diverse leveringen	-3 287	-2 052	-2 053	-582					
			64	Toegestane werkingssubsidies en andere operationele kosten	-76 283	-78 617	-77 439	-82 305	-83 000	-83 000	-83 000	-83 000	
Totaal 0820-00				-79 570	-80 669	-79 492	-82 887	-83 000	-83 000	-83 000	-83 000	-83 000	
	0820-01	Deeltijds kunstonderwijs - schoolbehoeften	61	Diensten en diverse leveringen	-1 526	-656	-823	-636	-1 250	-1 250	-1 250	-1 250	
Totaal 0820-01				-1 526	-656	-823	-636	-1 250	-1 250	-1 250	-1 250	-1 250	
	0874-00	Leerlingenvervoer - algemeen (werking dienst)	61	Diensten en diverse leveringen	-66 664	-83 798	-89 041	-103 607	-101 307	-102 807	-104 308	-105 808	
			62	Bezoldigingen, sociale lasten en pensioenen	-50 482	-59 772	-59 857	-68 605	-72 682	-74 794	-76 969	-79 210	
			70	Verkopen en dienstprestaties	56 659	55 568	63 005	60 000	60 000	60 000	60 000	60 000	
			74	Subsidies en andere operationele opbrengsten	253	211	245	355	355	355	355	355	
Totaal 0874-00				-60 233	-87 790	-85 648	-111 857	-113 634	-117 246	-120 922	-124 663	-128 471	
	0909-00	Overig sociaal beleid - sociale dienst - werking	61	Diensten en diverse leveringen	-1	-2	-1 430	-5 503	-17 503	-17 503	-17 503	-2 503	
			62	Bezoldigingen, sociale lasten en pensioenen	-14 301	-14 625	-14 796	-15 111	-16 999	-17 498	-18 012	-18 540	
			74	Subsidies en andere operationele opbrengsten	173	48	58	2 059	15 059	15 059	15 059	59	
Totaal 0909-00				-14 129	-14 579	-16 169	-18 555	-19 443	-19 942	-20 455	-20 984	-21 529	

Som van Budget (+/-)				Jaar									
BD	Beleidsitem c BI omschrijving	AR(2)	AR_Rubriek	2014	2015	2016	2017	2018	2019	2020	2021	2022	
01	0909-40	Overig sociaal beleid - aanbod - extern beheer	64	Toegestane werkingssubsidies en andere operationele kosten	-10 850	-11 735	-10 999	-11 000	-11 000	-11 000	-11 000	-11 000	
Totaal 0909-40				-10 850	-11 735	-10 999	-11 000	-11 000	-11 000	-11 000	-11 000	-11 000	
	0930-00	Sociale huisvesting	75	Financiële opbrengsten	49	49	49	9	9	9	9	9	
Totaal 0930-00				49	49	49	9	9	9	9	9	9	
	0945-00	Kinderopvang - werking dienst	61	Diensten en diverse leveringen	-2 145	-6 013	-297	-1 024	-1 024	-1 025	-1 026	-1 027	
			62	Bezoldigingen, sociale lasten en pensioenen	-124 372	-156 887	-182 114	-224 897	-232 645	-239 451	-247 777	-255 037	
			74	Subsidies en andere operationele opbrengsten	513	640	692	899	899	899	899	899	
Totaal 0945-00				-126 004	-162 260	-181 718	-225 022	-232 771	-239 578	-247 904	-255 165	-262 644	
	0945-30	Kinderopvang - aanbod - intern beheer (kinder	61	Diensten en diverse leveringen	-30 658	-37 205	-39 426	-58 171	-57 579	-57 580	-57 583	-57 585	
			62	Bezoldigingen, sociale lasten en pensioenen	-353 188	-399 587	-495 140	-490 905	-544 201	-553 068	-568 990	-585 390	
			70	Verkopen en dienstprestaties	211 270	221 556	231 028	231 500	235 000	238 500	238 500	238 500	
			74	Subsidies en andere operationele opbrengsten	225 150	208 392	235 509	273 118	268 753	268 797	268 797	268 797	
Totaal 0945-30				52 574	-6 844	-68 029	-44 458	-98 026	-103 351	-119 276	-135 678	-152 573	
	0945-40	Kinderopvang - aanbod - extern beheer (oa we	64	Toegestane werkingssubsidies en andere operationele kosten	-30 670	-31 277	-32 747	-37 500	-35 500	-35 500	-35 500	-35 500	
Totaal 0945-40				-30 670	-31 277	-32 747	-37 500	-35 500	-35 500	-35 500	-35 500	-35 500	
	0950-10	Ouderenwoningen-dienst van de gebouwen	70	Verkopen en dienstprestaties	-752								
Totaal 0950-10				-752									
	0959-00	Overige verrichtingen betreffende ouderen - sc	61	Diensten en diverse leveringen	-2 501	-13 440	-18 535	-1 903	-1 902	-1 902	-1 903	-1 903	
			62	Bezoldigingen, sociale lasten en pensioenen	-199 774	-225 671	-247 580	-250 893	-262 957	-270 686	-283 306	-291 646	
			64	Toegestane werkingssubsidies en andere operationele kosten			-12 571	-15 000	-15 000	-15 000	-15 000	-15 000	
			70	Verkopen en dienstprestaties		15	9 272	250	250	250	250	250	
			74	Subsidies en andere operationele opbrengsten	507	16 663	47 107	878	828	828	828	828	
Totaal 0959-00				-201 768	-222 433	-222 307	-266 668	-278 782	-286 511	-299 131	-307 470	-316 060	
	0959-30	Overige verrichtingen betreffende ouderen-aa	61	Diensten en diverse leveringen	-986	-327	-330	-1 000	-1 000	-1 000	-1 000	-1 000	
Totaal 0959-30				-986	-327	-330	-1 000	-1 000	-1 000	-1 000	-1 000	-1 000	
	0959-31	Overige verrichtingen betreffende ouderen - A	61	Diensten en diverse leveringen	-21 280	-33 060	-30 755	-37 500					
			70	Verkopen en dienstprestaties	23 203	36 209	33 798	39 000					
			74	Subsidies en andere operationele opbrengsten		1 500	300						
Totaal 0959-31				1 922	4 648	3 342	1 500						
	0959-40	Overige verrichtingen betreffende ouderen-aa	64	Toegestane werkingssubsidies en andere operationele kosten	-320 534	-296 254	-309 238	-323 000	-323 000	-323 000	-323 000	-323 000	
Totaal 0959-40				-320 534	-296 254	-309 238	-323 000	-323 000	-323 000	-323 000	-323 000	-323 000	
	0990-00	Begraafplaatsen - werking dienst	61	Diensten en diverse leveringen	-3 195	-3 658	-11 972	-54 184	-15 004	-25 004	-27 504	-27 504	
			62	Bezoldigingen, sociale lasten en pensioenen	-15 188		-139 376	-205 521	-211 558	-217 722	-227 421	-234 061	
			74	Subsidies en andere operationele opbrengsten	656		1 819	1 521	1 521	1 521	1 521	1 521	
Totaal 0990-00				-17 727	-3 658	-149 529	-258 184	-225 040	-241 205	-253 404	-260 044	-266 884	
	0480-00	Bestuurlijke preventie (incl. GAS)	61	Diensten en diverse leveringen				-11 603	-5 000	-5 000	-5 000	-5 000	
Totaal 0480-00							-11 603	-5 000	-5 000	-5 000	-5 000	-5 000	
Totaal 01				-1 626 310	-1 893 133	-2 450 350	-2 799 017	-2 962 025	-2 996 920	-3 267 723	-3 291 180	-3 369 035	
02	0200-00	Wegen	61	Diensten en diverse leveringen	-89 280	-95 832	-79 401	-92 012	-104 515	-104 516	-104 514	-104 514	
			62	Bezoldigingen, sociale lasten en pensioenen	-218 073	-233 752	-202 337	-212 750	-257 032	-264 561	-250 191	-257 560	
			64	Toegestane werkingssubsidies en andere operationele kosten	-3 921								
			70	Verkopen en dienstprestaties	59 946	59 696	59 391	52 000	52 000	52 000	52 000	52 000	
			74	Subsidies en andere operationele opbrengsten	5 315	1 250	751	1 828	1 946	1 946	1 710	1 710	
Totaal 0200-00				-246 014	-268 638	-221 596	-250 934	-307 601	-315 130	-300 996	-308 365	-315 955	
	0200-01	Wegen - technische dienst	61	Diensten en diverse leveringen	-205 963	-208 254	-219 397	-294 036	-306 039	-313 040	-315 081	-317 163	
			62	Bezoldigingen, sociale lasten en pensioenen	-786 802	-783 599	-770 700	-718 986	-750 922	-772 551	-801 597	-824 746	
			64	Toegestane werkingssubsidies en andere operationele kosten			-3 000						
			74	Subsidies en andere operationele opbrengsten	7 724	7 760	8 160	9 281	9 347	9 347	9 347	9 347	
Totaal 0200-01				-985 041	-984 093	-984 937	-1 003 741	-1 047 613	-1 076 244	-1 107 331	-1 132 562	-1 158 530	
	0200-02	Wegen - groendienst	62	Bezoldigingen, sociale lasten en pensioenen	-6 424	-5 232							
Totaal 0200-02				-6 424	-5 232								
	0210-00	Openbaar vervoer	64	Toegestane werkingssubsidies en andere operationele kosten	-65								
Totaal 0210-00				-65									

Som van Budget (+/-)				Jaar									
BD	Beleidsitem c BI omschrijving	AR(2)	AR_Rubriek	2014	2015	2016	2017	2018	2019	2020	2021	2022	
02	0220-00	Parkeren	70	Verkopen en dienstprestaties	1 500								
	Totaal 0220-00				1 500								
	0300-00	Ophalen en verwerken van huishoudelijk afval	61	Diensten en diverse leveringen	-295 029	-223 766	-216 546	-237 902	-271 209	-274 233	-277 318	-280 464	-283 673
			64	Toegestane werkingsubsidies en andere operationele kosten	-630 070	-718 486	-769 004	-651 735	-663 603	-676 875	-690 413	-789 540	-805 331
			70	Verkopen en dienstprestaties	3 416	2 266	1 489	2 500	2 500	2 500	2 500	2 500	2 500
	Totaal 0300-00				-921 683	-939 986	-984 061	-887 137	-932 312	-948 608	-965 230	-1 067 504	-1 086 504
	0309-00	Overig afvalbeheer - werking dienst	62	Bezoldigingen, sociale lasten en pensioenen	-26 439	-27 341	-28 305	-31 482	-32 102	-33 043	-34 633	-35 649	-36 696
			74	Subsidies en andere operationele opbrengsten	105	157	223	237	118	118	118	118	118
	Totaal 0309-00				-26 334	-27 184	-28 082	-31 246	-31 984	-32 924	-34 515	-35 531	-36 578
	0309-30	Overig afvalbeheer -aanbod- intern beheer (co	61	Diensten en diverse leveringen	-333 967	-334 498	-355 197	-383 090	-379 087	-350 473	-357 402	-364 471	-371 680
			62	Bezoldigingen, sociale lasten en pensioenen	-175 061	-192 112	-210 379	-202 190	-184 923	-190 205	-195 645	-201 248	-207 019
			70	Verkopen en dienstprestaties	35 649	15 894	15 866	20 000	16 000	16 000	16 000	16 000	16 000
			74	Subsidies en andere operationele opbrengsten	949	886	869	946	946	946	946	946	946
	Totaal 0309-30				-472 430	-509 830	-548 841	-564 334	-547 064	-523 732	-536 101	-548 772	-561 753
	0310-00	Beheer van regen- en afvalwater - algemeen	61	Diensten en diverse leveringen	-50								
			74	Subsidies en andere operationele opbrengsten	25 000								
	Totaal 0310-00				24 950								
	0319-00	Overig waterbeheer - onbevaarbare waterlope	61	Diensten en diverse leveringen	-1 923	-789	-2 605	-4 500	-3 500	-3 500	-3 500	-3 500	-3 500
	Totaal 0319-00				-1 923	-789	-2 605	-4 500	-3 500	-3 500	-3 500	-3 500	-3 500
	0329-00	Overige vermindering van milieuvrontreinigin	61	Diensten en diverse leveringen	-11 125	-19 073	-21 795	-22 171	-33 342	-27 507	-27 508	-27 508	-27 508
			62	Bezoldigingen, sociale lasten en pensioenen	-49 194	-53 480	-59 876	-62 479	-69 110	-71 138	-73 227	-75 378	-77 594
			64	Toegestane werkingsubsidies en andere operationele kosten				-1 000	-2 000	-2 000	-2 000	-2 000	-2 000
			74	Subsidies en andere operationele opbrengsten	421	725	2 195	5 237	5 237	5 237	5 237	5 237	5 237
	Totaal 0329-00				-59 898	-71 828	-79 475	-80 413	-99 216	-95 409	-97 498	-99 649	-101 865
	0329-40	Overige vermindering van milieuvrontreinigin	64	Toegestane werkingsubsidies en andere operationele kosten	-11 327	-13 227	-12 566	-16 000	-17 000	-18 000	-18 000	-18 000	-18 000
			74	Subsidies en andere operationele opbrengsten	4 129	8 369	12 227	12 000	11 000	12 000	12 000	12 000	12 000
	Totaal 0329-40				-7 198	-4 858	-338	-4 000	-6 000	-6 000	-6 000	-6 000	-6 000
	0500-00	Handel en middenstand	61	Diensten en diverse leveringen	-24 787	-40 363	-39 055	-39 150	-48 150	-39 150	-39 150	-39 150	-39 150
			64	Toegestane werkingsubsidies en andere operationele kosten	-38 528	-36 764	-750	-2 000	-2 000	-2 000	-2 000	-2 000	-2 000
			70	Verkopen en dienstprestaties	32 220	40 740	35 035	35 076	39 078	35 080	35 080	35 080	35 080
	Totaal 0500-00				-31 094	-36 387	-4 770	-6 074	-11 072	-6 070	-6 070	-6 070	-6 070
	0521-00	Toeristische propaganda	61	Diensten en diverse leveringen	-5 154	-8 198	-6 033	-7 546	-6 612	-9 512	-5 013	-5 013	-5 013
			62	Bezoldigingen, sociale lasten en pensioenen	-26 370	-36 779	-47 780	-68 690	-71 971	-74 073	-76 238	-78 469	-80 766
			64	Toegestane werkingsubsidies en andere operationele kosten	-12 097	-5 022	-5 022	-5 230	-5 335	-5 445	-5 445	-5 445	-5 445
			70	Verkopen en dienstprestaties	12	742	2 568	1 600	1 600	1 600	1 600	1 600	1 600
			74	Subsidies en andere operationele opbrengsten	351	510	189	1 351	546	546	546	546	546
	Totaal 0521-00				-43 259	-48 747	-56 079	-78 515	-81 772	-86 885	-84 550	-86 781	-89 078
	0600-00	Ruimtelijke planning - algemeen(werking diens	61	Diensten en diverse leveringen	-6 625	-3 501	-5 801	-11 218	-1 019	-2 020	-2 020	-2 021	-2 022
			62	Bezoldigingen, sociale lasten en pensioenen	-191 544	-225 272	-250 853	-274 013	-283 806	-292 116	-302 494	-311 363	-320 499
			64	Toegestane werkingsubsidies en andere operationele kosten			-36 272	-36 322	-39 500	-40 500	-41 310	-42 136	-42 979
			70	Verkopen en dienstprestaties	65 045	63 757	68 302	68 000	69 000	70 000	71 000	71 000	71 000
			74	Subsidies en andere operationele opbrengsten	9 371	1 782	1 151	1 714	1 714	1 714	1 714	1 714	1 714
	Totaal 0600-00				-123 753	-163 235	-223 473	-251 838	-253 611	-262 921	-273 110	-282 806	-292 786
	0640-00	Elektriciteitsvoorziening	61	Diensten en diverse leveringen	-3 105								
			70	Verkopen en dienstprestaties	33 090	27 360	34 854	37 000	37 000	37 000	37 000	37 000	37 000
			75	Financiële opbrengsten	454 714	1 091 708	462 464	565 911	461 400	461 400	461 400	461 400	461 400
	Totaal 0640-00				484 699	1 119 068	497 318	602 911	498 400	498 400	498 400	498 400	498 400
	0650-00	Gasvoorziening	61	Diensten en diverse leveringen	-440								
			75	Financiële opbrengsten	58 089	57 871	54 400	60 968	54 400	54 400	54 400	54 400	54 400
	Totaal 0650-00				57 648	57 871	54 400	60 968	54 400	54 400	54 400	54 400	54 400
	0670-00	Straatverlichting	61	Diensten en diverse leveringen	-308 722	-320 218	-360 120	-393 000	-364 107	-301 012	-241 301	-225 893	-209 230
			74	Subsidies en andere operationele opbrengsten			577						
	Totaal 0670-00				-308 722	-320 218	-359 543	-393 000	-364 107	-301 012	-241 301	-225 893	-209 230

Som van Budget (+/-)				Jaar									
BD	Beleidsitem c BI omschrijving	AR(2)	AR_Rubriek	2014	2015	2016	2017	2018	2019	2020	2021	2022	
02	0680-00 Groene ruimte - algemeen (werking dienst)	61	Diensten en diverse leveringen	-105 283	-111 888	-138 399	-150 520	-143 019	-144 519	-146 590	-148 702	-150 856	
		62	Bezoldigingen, sociale lasten en pensioenen	-354 896	-358 442	-289 461	-307 791	-302 030	-310 569	-321 357	-330 475	-339 867	
		74	Subsidies en andere operationele opbrengsten	1 810	1 783	8 466	1 443	1 483	1 483	1 483	1 483	1 483	
	Totaal 0680-00				-458 368	-468 546	-419 395	-456 868	-443 566	-453 605	-466 464	-477 694	-489 240
	0984-00	0984-00 Ontsmetting en openbare reiniging-algemeen	61	Diensten en diverse leveringen	-5 011	-4 677	-4 710	-6 000	-5 100	-5 200	-5 200	-5 200	-5 200
70			Verkopen en dienstprestaties	619	530	117							
Totaal 0984-00				-4 392	-4 147	-4 593	-6 000	-5 100	-5 200	-5 200	-5 200		
Totaal 02				-3 127 801	-2 676 780	-3 366 071	-3 354 722	-3 581 719	-3 564 440	-3 575 065	-3 733 527	-3 809 488	
03	0100-00 Politieke organen - algemeen	61	Diensten en diverse leveringen	-1 801	-1 855	-2 580	-3 000	-3 000	-3 000	-3 000	-3 000	-3 000	
		62	Bezoldigingen, sociale lasten en pensioenen	-419 537	-451 204	-419 965	-430 954	-441 787	-450 563	-459 514	-468 644	-477 957	
		74	Subsidies en andere operationele opbrengsten	15 775	17 770	17 948	18 316	18 855	19 232	19 617	20 009	20 409	
	Totaal 0100-00				-405 563	-435 289	-404 597	-415 638	-425 932	-434 331	-442 897	-451 635	-460 548
	0110-00	0110-00 Secretariaat - algemeen	61	Diensten en diverse leveringen	-156	-2 193	-276	-508	-500	-500	-500	-500	-500
			62	Bezoldigingen, sociale lasten en pensioenen	-220 655	-151 469	-188 484	-214 652	-216 987	-223 406	-233 695	-240 615	-247 742
			74	Subsidies en andere operationele opbrengsten	251	275	530	473	473	473	473	473	473
		Totaal 0110-00				-220 560	-153 387	-188 230	-214 687	-217 014	-223 433	-233 722	-240 642
	0111-00	0111-00 Fiscale en financiële diensten - algemeen	61	Diensten en diverse leveringen	-5 707	-772	-193	-9	-6	-6	-6	-6	-7
			62	Bezoldigingen, sociale lasten en pensioenen	-212 240	-226 979	-295 904	-277 999	-212 400	-213 722	-222 920	-229 489	-236 255
			65	Financiële kosten				-100					
		74	Subsidies en andere operationele opbrengsten	710	647	921	847	634	615	615	615	615	
	Totaal 0111-00				-217 238	-227 104	-295 175	-277 261	-211 772	-213 113	-222 311	-228 880	-235 647
	0112-00	0112-00 Personeelsdienst en vorming	61	Diensten en diverse leveringen	-53 799	-64 276	-75 340	-78 214	-77 008	-72 007	-72 887	-73 785	-74 700
			62	Bezoldigingen, sociale lasten en pensioenen	-132 457	-144 496	-149 688	-171 311	-190 689	-185 355	-192 983	-198 613	-204 412
			74	Subsidies en andere operationele opbrengsten	690	734	747	769	887	828	828	828	828
	Totaal 0112-00				-185 566	-208 039	-224 281	-248 756	-266 810	-256 534	-265 042	-271 570	-278 284
	0119-01	0119-01 Overige algemene diensten - ICT	61	Diensten en diverse leveringen	-103 005	-111 737	-123 224	-169 510	-211 814	-211 812	-211 812	-211 812	-211 813
			62	Bezoldigingen, sociale lasten en pensioenen	-96 447	-67 336	-89 446	-72 606	-92 558	-74 480	-76 644	-78 873	-81 169
			74	Subsidies en andere operationele opbrengsten	191	145	20 111	20 355	20 457	368	368	368	368
	Totaal 0119-01				-199 261	-178 928	-192 559	-221 761	-283 915	-285 924	-288 088	-290 317	-292 614
	0119-02	0119-02 Overige algemene diensten - communicatie, in	61	Diensten en diverse leveringen	-15 797	-17 122	-18 354	-28 800	-34 600	-25 100	-25 100	-25 100	-25 100
			62	Bezoldigingen, sociale lasten en pensioenen	-58 436	-63 046	-59 454	-61 072	-63 811	-65 680	-68 840	-70 860	-72 940
74			Subsidies en andere operationele opbrengsten	241	244	235	237	237	237	237	237	237	
Totaal 0119-02				-73 992	-79 924	-77 573	-89 635	-98 175	-90 543	-93 704	-95 723	-97 804	
0119-10	0119-10 Overige algemene diensten - dienst van de geb	61	Diensten en diverse leveringen	-422 020	-487 913	-499 723	-570 607	-527 921	-537 442	-546 764	-556 153	-565 610	
		62	Bezoldigingen, sociale lasten en pensioenen	-412 097	-453 054	-446 811	-467 302	-452 898	-466 018	-479 532	-493 452	-507 789	
		64	Toegestane werkingssubsidies en andere operationele kosten	-7 343	-24 813	6 169	-35 135	-15 000	-15 000	-15 000	-15 000	-15 000	
		70	Verkopen en dienstprestaties	52 475	56 493	92 467	66 000	67 000	67 000	67 000	67 000	67 000	
		74	Subsidies en andere operationele opbrengsten	2 551	4 347	7 131 513	60 936	856 533	604 054	2 422	2 422	2 422	
Totaal 0119-10				-786 434	-904 941	6 283 615	-946 108	-73 286	-347 407	-971 875	-995 183	-1 018 976	
0119-90	0119-90 Overige algemene diensten - niet verdeelde on	61	Diensten en diverse leveringen	-294 744	-307 177	-312 752	-344 173	-355 885	-357 295	-360 775	-364 325	-367 955	
		62	Bezoldigingen, sociale lasten en pensioenen	79 343	104 234	90 414	86 000	108 245	100 331	101 886	103 468	105 088	
		64	Toegestane werkingssubsidies en andere operationele kosten		-100		-2 055						
		70	Verkopen en dienstprestaties	1 960	98	389	8 000						
		74	Subsidies en andere operationele opbrengsten	387 694	192 178	48 902	37 100	27 200	20 000	20 000	20 000	20 000	
Totaal 0119-90				174 253	-10 767	-173 048	-215 128	-220 440	-236 964	-238 889	-240 857	-242 867	
Totaal 03				-1 914 363	-2 198 378	4 728 153	-2 628 975	-1 797 343	-2 088 249	-2 756 528	-2 814 808	-2 874 508	
04	0400-00 Politiediensten	64	Toegestane werkingssubsidies en andere operationele kosten	-950 600	-950 600	-969 612	-989 004	-1 049 136	-1 070 119	-1 091 521	-1 113 352	-1 135 619	
		Totaal 0400-00				-950 600	-950 600	-969 612	-989 004	-1 049 136	-1 070 119	-1 091 521	-1 113 352
	0410-00	0410-00 Brandweer - algemeen	61	Diensten en diverse leveringen	-115 425		-1 076	-1 590	-1 630	-1 670	-1 710	-1 750	-1 790
			62	Bezoldigingen, sociale lasten en pensioenen	-268 358	-15 450							
			64	Toegestane werkingssubsidies en andere operationele kosten	-19 159	-340 300	-295 019	-288 978	-347 060	-298 505	-304 475	-310 565	-316 776
70			Verkopen en dienstprestaties	3 639									
74	Subsidies en andere operationele opbrengsten		30 073										

Som van Budget (+/-)				Jaar									
BD	Beleidsitem c BI omschrijving	AR(2)	AR_Rubriek	2014	2015	2016	2017	2018	2019	2020	2021	2022	
04	Totaal 0410-00			-399 303	-325 677	-296 095	-290 568	-348 690	-300 175	-306 185	-312 315	-318 566	
	0410-01 Brandweer - jeugdbrandweer	61	Diensten en diverse leveringen	-70									
	Totaal 0410-01			-70									
	0410-10 Brandweer - dienst van de gebouwen	61	Diensten en diverse leveringen	-4 586									
	Totaal 0410-10			-4 586									
	0790-00 Erediensten - algemeen	64	Toegestane werkingssubsidies en andere operationele kosten	-149 927	-156 055	-124 556	-130 319	-134 772	-201 307	-205 333	-209 440	-213 629	
	Totaal 0790-00			-149 927	-156 055	-124 556	-130 319	-134 772	-201 307	-205 333	-209 440	-213 629	
	0790-10 Erediensten - dienst van de gebouwen	61	Diensten en diverse leveringen	-19 948	-26 352	-35 745	-37 500	-34 000	-35 000	-36 000	-37 000	-38 000	
	Totaal 0790-10			-19 948	-26 352	-35 745	-37 500	-34 000	-35 000	-36 000	-37 000	-38 000	
	0900-00 Sociale bijstand - bijdrage OCMW	64	Toegestane werkingssubsidies en andere operationele kosten	-953 500	-1 017 734	-926 000	-964 000	-991 000	-1 035 000	-1 055 700	-1 076 814	-1 098 350	
	Totaal 0900-00			-953 500	-1 017 734	-926 000	-964 000	-991 000	-1 035 000	-1 055 700	-1 076 814	-1 098 350	
	Totaal 04			-2 477 935	-2 476 418	-2 352 008	-2 411 391	-2 557 598	-2 641 601	-2 694 739	-2 748 920	-2 804 163	
	Eindtotaal			2 970 741	3 541 351	10 142 425	2 587 821	3 138 862	2 945 708	2 014 640	1 810 079	1 729 083	

“Actie in Anzegem”

Invalshoek beleidsdomeinen, beleidsvelden,

beleidsitems:

5. Exploitatiebudget

per beleidsitem

per ontvangsten- en uitgavencategorie

per algemene rekening

Inv/Expl	Expl														
Som van Budget (+/-)					Jaar										
BD	Beleidsitem	AR(2)	Algemene rel	Algemene rekening oms.	2014	2015	2016	2017	2018	2019	2020	2021	2022		
00	0010-00	74	7400000	Algemene werkingssubsidies - gemeente- en provinciefonds	2 442 399	2 539 142	2 584 711	2 638 200	2 730 537	2 826 107	2 925 021	3 027 397	3 133 357		
			7402000	Overige algemene werkingssubsidies	221 284	221 284	572 576	582 524	553 524	553 524	470 135	470 135	470 135		
			7402001	Overige algemene werkingssubsidies - regularisatiepremie contingentgesco's			545 397	545 397	545 397	545 397	545 397	545 397	545 397		
			7405040	Specifieke werkingssubsidies - regularisatiepremie contingentgesco's		409 047									
	Totaal 0010-00				2 663 684	3 169 474	3 702 683	3 766 121	3 829 458	3 925 027	3 940 553	4 042 929	4 148 889		
	0020-00	61	6130000	Vergoedingen prestaties andere overheden	-47 932	-44 474	-47 833	-47 928	-47 844	-47 771	-47 703	-46 972	-46 885		
		64	6400020	Belastingen - roerende voorheffing	-8 966	-4 392	-33 903	-23 112	-24 067	-24 067	-3 000	-3 000	-3 000		
		73	7300000	Aanvullende belastingen: opcentiemen op de onroerende voorheffing	4 497 849	4 834 767	4 583 352	4 588 663	4 732 909	4 803 903	4 875 962	4 949 101	5 023 338		
			7301000	Aanvullende belasting op de personenbelasting	4 793 161	4 447 375	4 783 316	4 792 768	4 784 412	4 777 117	4 770 267	4 697 153	4 688 493		
			7302000	Aanvullende belasting op de motorrijtuigen	240 647	248 466	249 313	248 000	248 000	248 000	248 000	248 000	248 000		
			7315000	Andere belastingen: afgifte ident.bewijzen, paspoorten, trouwboekjes/uittrekssels	6 205	21 229	22 206	21 000	21 000	21 000	21 000	21 000	21 000		
			7317000	Andere belastingen - aanvragen, meldingen hinderlijke inrichtingen	900	3 416	4 050	1 800	2 000	1 000					
			7331100	Andere belastingen: begraving, bijzetting, verstrooiing	48 134	50 812	43 628	65 000	65 000	65 000	65 000	65 000	65 000		
			7331400	Andere belastingen: ontgraving	1 316	1 316	3 326	3 326	1 500	1 500	1 500	1 500	1 500		
			7332200	Andere blastingen: Diftar, ophaalronde	54 288	57 346	64 027	65 000	65 000	65 000	65 000	65 000	65 000		
			7332300	Andere belastingen: afgifte zakken, klevers, recipiënten	438 646	376 762	365 585	355 000	375 000	375 000	375 000	375 000	375 000		
			7341400	Andere belastingen: taxidiensten	988										
			7360000	Andere belastingen - plaatsrecht markten	7 582	7 680	7 486	8 000	8 000	8 000	8 000	8 000	8 000		
			7360900	Belasting op gebruik openb dom: masten en pylonen			160 000	160 000	160 000	160 000	160 000	160 000	160 000		
			7374000	Andere belastingen - leegstaande woningen en gebouwen	26 250	53 750	41 250	40 000	40 000	40 000	40 000	40 000	40 000		
			7375000	Krotten / verwaarloosde en ongeschikte woningen en gebouwen - opcentiemen				15 000							
			7376000	Leegstand / verkrotting bedrijfsruimten		6 773	2 970								
			7377000	Andere belasting - tweede verblijven	20 150	18 850	20 150	22 750	22 750	22 750	22 750	22 750	22 750		
			7389000	Overige andere belastingen	909	688	596	1 000	1 000	1 000	1 000	1 000	1 000		
			7390000	Boetes				2 500	2 500	2 500	2 500	2 500	2 500		
	Totaal 0020-00				10 080 128	10 080 364	10 269 519	10 318 766	10 457 160	10 519 932	10 605 276	10 606 033	10 671 696		
	0030-00	75	7510000	Opbrengsten uit vlottende activa	35 754	81 506	56 013	80 224	80 224	80 224	12 000	12 000	12 000		
	Totaal 0030-00				35 754	81 506	56 013	80 224	80 224	80 224	12 000	12 000	12 000		
	0040-00	65	6500000	Rente, commissies en kosten verbonden aan schulden ten laste van het bestuur		-313									
			6500010	Rente, commissies en kosten verbonden aan schulden - leningen op meer dan 1 jaar	-662 416	-544 971	-445 513	-383 184	-329 296	-288 265	-249 133	-262 447	-246 306		
	Totaal 0040-00				-662 416	-545 284	-445 513	-383 184	-329 296	-288 265	-249 133	-262 447	-246 306		
Totaal 00					12 117 150	12 786 060	13 582 701	13 781 926	14 037 546	14 236 918	14 308 696	14 398 514	14 586 279		
01	0130-00	61	6140000	Overige diensten en diverse leveringen - algemeen ("technische prestaties")			-85	-150	-100	-100	-100	-100	-100		
			6150010	Overige diensten en diverse leveringen - drukwerk	-3 612	-2 516	-4 328	-2 950	-3 500	-3 500	-3 500	-3 500	-3 500		
			6152000	Overige diensten en diverse leveringen - erelonen en dienstverleningen - divers	-4 112	-4 281	-4 349	-5 000	-4 500	-4 500	-4 500	-4 500	-4 500		
			6152030	Overige diensten en diverse leveringen - administratiekosten	-7	-7	-8	-8	-9	-9	-9	-10	-10		
			6154000	Overige diensten en diverse leveringen - verkiezingsuitgaven	-23 061				-15 000	-15 000					
		62	6201000	Bezoldigingen en rechtstreekse sociale voordelen - vastbenoemd personeel	-168 958	-152 214	-150 221	-145 575	-153 100	-157 693	-162 424	-167 296	-172 315		
			6201001	Vakantiegeld - vastbenoemd personeel	-15 121	-11 026	-11 091	-10 990	-11 123	-11 457	-11 801	-12 155	-12 519		
			6202000	Bezoldigingen en rechtstreekse sociale voordelen - niet-vastbenoemd personeel	-46 283	-46 948	-55 720	-55 774	-60 956	-62 785	-64 668	-66 609	-68 607		
			6202001	Vakantiegeld - niet-vastbenoemd personeel	-3 339	-3 398	-3 398	-3 713	-4 407	-4 540	-4 676	-4 816	-4 961		
			6211000	Werkgeversbijdragen wettelijke verzekeringen - vast benoemd personeel	-70 689	-66 622	-65 735	-63 554	-67 885	-69 922	-76 634	-78 933	-81 301		
			6212000	Werkgeversbijdragen wettelijke verzekeringen - niet vast benoemd personeel	-2 652	-11 531	-17 245	-17 262	-18 860	-19 426	-20 009	-20 609	-21 227		
			6212001	Werkgeversbijdragen wettelijke verzekeringen - niet vast benoemd personeel (2de)	-123	-125	-148	-149	-162	-167	-172	-177	-183		
			6230011	Andere personeelskosten - 2de pensioenpijler contractuelen (premie)	-1 382	-1 402	-1 664	-1 665	-1 820	-1 874	-1 931	-1 989	-2 048		
			6230020	Andere personeelskosten - maaltijdcheques	-9 891	-8 771	-8 680	-7 565	-7 732	-7 732	-7 732	-7 732	-7 732		
			6230070	Andere personeelskosten - gemeenschappelijke sociale dienst	-315	-291	-302	-305	-314	-323	-333	-343	-353		
		70	7000000	Verkopen en dienstprestaties eigen aan de dienst - retributies	5 338	4									
		74	7409000	Specifieke werkingssubsidies - overige	295	305	289	300	300	300	300	300	300		

Som van Budget (+/-)				Jaar										
BD	Beleidsitem	AR(2)	Algemene rel	Algemene rekening oms.	2014	2015	2016	2017	2018	2019	2020	2021	2022	
01	0130-00	74	7450010	Andere operationele ontvangsten: gerecupereerde kosten - maaltijdcheques	1 427	1 371	1 393	1 178	1 204	1 204	1 204	1 204	1 204	
Totaal 0130-00					-342 486	-307 452	-321 292	-313 181	-347 964	-357 523	-356 984	-367 264	-377 852	
	0160-00	61	6140000	Overige diensten en diverse leveringen - algemeen ("technische prestaties")		-554								
		74	7407000	Specifieke werkingssubsidies - beleidsplannen	15 000	13 500								
Totaal 0160-00					15 000	12 946								
	0160-40	64	6490020	Werkingssubsidies - verenigingen	-2 000	-2 000	-2 250	-2 500	-2 500	-2 500	-2 500	-2 500	-2 500	
Totaal 0160-40					-2 000	-2 000	-2 250	-2 500	-2 500	-2 500	-2 500	-2 500	-2 500	
	0480-00	61	6140000	Overige diensten en diverse leveringen - algemeen ("technische prestaties")				-6 603						
			6152000	Overige diensten en diverse leveringen - erelonen en dienstverleningen - divers				-5 000	-5 000	-5 000	-5 000	-5 000	-5 000	
Totaal 0480-00								-11 603	-5 000	-5 000	-5 000	-5 000	-5 000	
	0490-00	61	6140000	Overige diensten en diverse leveringen - algemeen ("technische prestaties")	-1 927	-958	-1 724	-2 702	-2 702	-2 702	-2 702	-2 702	-2 702	
			6140300	Overige diensten en diverse leveringen - arbeidskledij en veiligheidskledij	-1 178		-72	-250	-250	-250	-250	-250	-250	
			6152000	Overige diensten en diverse leveringen - erelonen en dienstverleningen - divers	-8 169	-6 985	-7 021	-2 844	-2 844	-2 844	-2 844	-2 844	-2 844	
			6152030	Overige diensten en diverse leveringen - administratiekosten				-3	-3	-4	-4	-4	-4	
			6152090	Overige diensten en diverse leveringen - vrijwilligers	-3 388	-5 060	-4 785							
			6153010	Overige diensten en diverse leveringen aan personeel - reizen en verplaatsingen	-334	-191	-233	-500	-500	-500	-500	-500	-500	
		62	6202000	Bezoldigingen en rechtstreekse sociale voordelen - niet-vastbenoemd personeel				-22 328	-23 323	-24 023	-24 743	-25 486	-26 250	
			6202001	Vakantiegeld - niet-vastbenoemd personeel				-1 646	-1 697	-1 748	-1 800	-1 854	-1 910	
			6212000	Werkgeversbijdragen wettelijke verzekeringen - niet vast benoemd personeel				-6 911	-7 216	-7 433	-7 656	-7 885	-8 122	
			6212001	Werkgeversbijdragen wettelijke verzekeringen - niet vast benoemd personeel (2de)				-54	-62	-64	-66	-68	-70	
			6230011	Andere personeelskosten - 2de pensioenpijler contractuelen (premie)				-602	-696	-717	-739	-761	-784	
			6230020	Andere personeelskosten - maaltijdcheques				-760	-760	-760	-760	-760	-760	
			6230070	Andere personeelskosten - gemeenschappelijke sociale dienst				-27	-35	-36	-37	-38	-39	
		74	7450010	Andere operationele ontvangsten: gerecupereerde kosten - maaltijdcheques				118	118	118	118	118	118	
			7450040	Andere operationele ontvangsten: gerecupereerde kosten - werkingkosten			424							
Totaal 0490-00					-14 996	-13 193	-13 411	-38 508	-39 970	-40 961	-41 982	-43 033	-44 116	
	0703-00	61	6150000	Overige diensten en diverse leveringen - kantoorbehoeften - divers	-4 774	-184								
			6152030	Overige diensten en diverse leveringen - administratiekosten	-14	-22	-25	-20	-16	-17	-17	-18	-18	
		62	6201000	Bezoldigingen en rechtstreekse sociale voordelen - vastbenoemd personeel	-40 366	-38 117	-38 824	-42 497	-45 359	-46 720	-48 122	-49 565	-51 052	
			6201001	Vakantiegeld - vastbenoemd personeel	-2 707	-2 912	-2 781	-2 837	-3 297	-3 396	-3 498	-3 603	-3 711	
			6202000	Bezoldigingen en rechtstreekse sociale voordelen - niet-vastbenoemd personeel	-93 841	-98 203	-104 554	-88 151	-88 290	-90 939	-93 667	-96 477	-99 372	
			6202001	Vakantiegeld - niet-vastbenoemd personeel	-5 845	-6 810	-7 255	-15 198	-4 140	-4 264	-4 392	-4 524	-4 659	
			6203000	Bezoldigingen en rechtstreekse sociale voordelen - studenten			-3 537	-3 100	-3 100	-3 100	-3 100	-3 100	-3 100	
			6211000	Werkgeversbijdragen wettelijke verzekeringen - vast benoemd personeel	-16 570	-16 669	-16 984	-18 660	-20 129	-20 733	-22 724	-23 405	-24 107	
			6212000	Werkgeversbijdragen wettelijke verzekeringen - niet vast benoemd personeel	-21 887	-27 301	-32 311	-27 283	-27 317	-28 136	-28 981	-29 850	-30 745	
			6212001	Werkgeversbijdragen wettelijke verzekeringen - niet vast benoemd personeel (2de)	-253	-414	-465	-357	-302	-311	-320	-330	-340	
			6213000	Werkgeversbijdragen wettelijke verzekeringen - studenten			-192	-200	-200	-200	-200	-200	-200	
			6230011	Andere personeelskosten - 2de pensioenpijler contractuelen (premie)	-2 839	-4 646	-5 224	-4 002	-3 389	-3 491	-3 596	-3 704	-3 815	
			6230020	Andere personeelskosten - maaltijdcheques	-4 928	-4 585	-4 984	-4 177	-5 317	-5 317	-5 317	-5 317	-5 317	
			6230070	Andere personeelskosten - gemeenschappelijke sociale dienst	-197	-196	-213	-204	-198	-204	-211	-217	-223	
		74	7450010	Andere operationele ontvangsten: gerecupereerde kosten - maaltijdcheques	710	710	809	650	828	828	828	828	828	
Totaal 0703-00					-193 510	-199 351	-216 540	-206 035	-200 227	-206 000	-213 316	-219 481	-225 832	
	0703-30	61	6140000	Overige diensten en diverse leveringen - algemeen ("technische prestaties")	-3 955	-9 011	-7 840	-11 610	-12 950	-12 950	-12 950	-12 950	-12 950	
			6140051	Overige diensten en diverse leveringen - aankoop collecties (bib)	-31 725	-34 580	-40 059	-37 500	-40 000	-40 000	-40 000	-40 000	-40 000	
			6152090	Overige diensten en diverse leveringen - vrijwilligers			-420	-390						
		70	7000000	Verkopen en dienstprestaties eigen aan de dienst - retributies	8 172	7 683	8 066	9 250	9 250	9 250	9 250	9 250	9 250	
		74	7407000	Specifieke werkingssubsidies - beleidsplannen	117 201	96 050	2 292	2 000						
Totaal 0703-30					89 692	60 142	-37 961	-38 250	-43 700	-43 700	-43 700	-43 700	-43 700	
	0705-00	61	6140000	Overige diensten en diverse leveringen - algemeen ("technische prestaties")	-8 701	-6 506		-240						
			6140100	Overige diensten en diverse leveringen - drank en voeding	-34 033	-34 976	-38 246	-37 760	-38 000	-38 000	-38 000	-38 000	-38 000	
			6150000	Overige diensten en diverse leveringen - kantoorbehoeften - divers	-422	-113								

Som van Budget (+/-)					Jaar									
BD	Beleidsitem	AR(2)	Algemene rel	Algemene rekening oms.	2014	2015	2016	2017	2018	2019	2020	2021	2022	
01	0705-00	61	6152000	Overige diensten en diverse leveringen - erelonen en dienstverleningen - divers		-220								
			6152030	Overige diensten en diverse leveringen - administratiekosten	-10	-16	-19	-20	-21	-22	-22	-23	-24	
		62	6201000	Bezoldigingen en rechtstreekse sociale voordelen - vastbenoemd personeel	-60 941	-60 942	-61 558	-62 493	-63 369	-65 270	-67 229	-69 245	-71 323	
			6201001	Vakantiegeld - vastbenoemd personeel	-4 464	-4 464	-4 464	-4 554	-4 644	-4 784	-4 927	-5 075	-5 227	
			6202000	Bezoldigingen en rechtstreekse sociale voordelen - niet-vastbenoemd personeel	-67 597	-67 022	-77 213	-85 233	-92 095	-94 858	-97 704	-100 635	-103 654	
			6220001	Vakantiegeld - niet-vastbenoemd personeel	-3 913	-5 574	-5 552	-5 221	-6 149	-6 333	-6 523	-6 719	-6 921	
			6211000	Werkgeversbijdragen wettelijke verzekeringen - vast benoemd personeel	-25 745	-26 909	-27 177	-27 592	-28 294	-29 143	-31 945	-32 904	-33 891	
			6212000	Werkgeversbijdragen wettelijke verzekeringen - niet vast benoemd personeel	-4 609	-16 350	-23 814	-26 349	-28 494	-29 349	-30 229	-31 136	-32 070	
			6212001	Werkgeversbijdragen wettelijke verzekeringen - niet vast benoemd personeel (2de)	-180	-298	-341	-366	-386	-397	-409	-422	-434	
			6230011	Andere personeelskosten - 2de pensioenpijler contractuelen (premie)	-2 018	-3 349	-3 829	-4 106	-4 334	-4 464	-4 598	-4 736	-4 878	
			6230020	Andere personeelskosten - maaltijdcheques	-5 516	-4 228	-4 214	-4 238	-4 998	-4 998	-4 998	-4 998	-4 998	
			6230070	Andere personeelskosten - gemeenschappelijke sociale dienst	-190	-190	-205	-206	-231	-237	-245	-252	-259	
			7450010	Andere operationele ontvangsten: gerecupereerde kosten - maaltijdcheques	775	690	689	660	778	778	778	778	778	
		Totaal 0705-00					-217 563	-230 467	-245 942	-257 718	-270 237	-277 077	-286 051	-293 366
0705-01	0705-01	61	6140000	Overige diensten en diverse leveringen - algemeen ("technische prestaties")	-3 147	-1 395	-1 674	-2 000	-2 000	-2 000	-2 000	-2 000	-2 000	
			6150000	Overige diensten en diverse leveringen - kantoorbehoeften - divers	-59									
		62	6201000	Bezoldigingen en rechtstreekse sociale voordelen - vastbenoemd personeel	-33 574	-33 575	-33 911	-38 303	-38 927	-40 095	-41 298	-42 537	-43 813	
			6201001	Vakantiegeld - vastbenoemd personeel	-2 417	-2 417	-2 417	-2 761	-2 816	-2 901	-2 988	-3 077	-3 169	
			6211000	Werkgeversbijdragen wettelijke verzekeringen - vast benoemd personeel	-14 005	-14 635	-14 781	-16 788	-17 213	-17 729	-19 430	-20 013	-20 614	
			6230020	Andere personeelskosten - maaltijdcheques	-1 659	-1 491	-1 575	-1 519	-1 519	-1 519	-1 519	-1 519	-1 519	
			6230070	Andere personeelskosten - gemeenschappelijke sociale dienst	-49	-49	-49	-56	-56	-58	-60	-62	-64	
		70	7000000	Verkopen en dienstprestaties eigen aan de dienst - retributies	7 930	7 474	7 062	7 000	10 000	10 000	10 000	10 000	10 000	
		74	7450010	Andere operationele ontvangsten: gerecupereerde kosten - maaltijdcheques	239	233	242	237	237	237	237	237	237	
			7450020	Andere operationele ontvangsten: gerecupereerde kosten - schadevergoedingen	197	325	348	500	500	500	500	500	500	
Totaal 0705-01					-46 542	-45 531	-46 755	-53 691	-51 795	-53 566	-56 558	-58 471	-60 442	
0705-30	0705-30	61	6140000	Overige diensten en diverse leveringen - algemeen ("technische prestaties")	-81 325	-91 034	-94 559	-93 100	-177 850	-107 100	-107 100	-107 100	-107 100	
			6152000	Overige diensten en diverse leveringen - erelonen en dienstverleningen - divers			-77							
			6152090	Overige diensten en diverse leveringen - vrijwilligers	-123		-64							
		70	7000000	Verkopen en dienstprestaties eigen aan de dienst - retributies	39 343	47 860	42 462	43 000	49 000	43 000	43 000	43 000	43 000	
			7000010	Verkoop en dienstprestaties eigen aan de dienst - retributies drank	41 221	41 582	46 299	40 000	40 000	40 000	40 000	40 000	40 000	
			7001000	Verkopen en dienstprestaties eigen aan de dienst - verhuur	34 503	33 822	32 429	36 000	36 000	36 000	36 000	36 000	36 000	
		74	7406000	Specifieke werkingssubsidies - werking					2 000					
			7407000	Specifieke werkingssubsidies - beleidsplannen	200 813	93 112	11 050		25 000					
			7450000	Diverse operationele opbrengsten - gerecupereerde kosten			86							
			7450020	Andere operationele ontvangsten: gerecupereerde kosten - schadevergoedingen	64	18	71							
	7460000	Diverse operationele opbrengsten - overige			138									
Totaal 0705-30					234 498	125 359	37 836	25 900	-25 850	11 900	11 900	11 900	11 900	
0705-40	0705-40	64	6490020	Werkingsubsidies - verenigingen	-250									
			6490040	Werkingsubsidies - adviesorganen	-27 000	-26 907	-26 972	-27 000	-27 000	-27 000	-27 000	-27 000	-27 000	
Totaal 0705-40					-27 250	-26 907	-26 972	-27 000	-27 000	-27 000	-27 000	-27 000		
0710-00	0710-00	61	6110000	Elektriciteit		28								
			6120040	Verzekeringen (nt personeel) - werking dienst	-490									
			6140000	Overige diensten en diverse leveringen - algemeen ("technische prestaties")	-57 867	-49 896	-60 778	-74 370	-70 500	-75 500	-69 000	-75 500	-75 500	
			6152000	Overige diensten en diverse leveringen - erelonen en dienstverleningen - divers			-24							
			6152090	Overige diensten en diverse leveringen - vrijwilligers		-48								
			6159000	Overige diensten en diverse leveringen - representatie, onthaal, recepties ed	-19 268	-20 691	-22 766	-25 000	-25 000	-25 000	-25 000	-25 000	-25 000	
		64	6490010	Werkingsubsidies - huishoudens			-2 500							
			6490020	Werkingsubsidies - verenigingen	-1 890	-14 839	-18 581	-15 000	-15 000	-15 000	-15 000	-15 000	-15 000	
		70	7000000	Verkopen en dienstprestaties eigen aan de dienst - retributies	4 265	3 857	4 035	3 500	3 500	3 500	3 500	3 500	3 500	
		74	7450000	Diverse operationele opbrengsten - gerecupereerde kosten	50	25	25							
Totaal 0710-00					-75 201	-81 564	-100 588	-110 870	-107 000	-112 000	-105 500	-112 000	-112 000	

Som van Budget (+/-)					Jaar										
BD	Beleidsitem	AR(2)	Algemene rel	Algemene rekening oms.	2014	2015	2016	2017	2018	2019	2020	2021	2022		
01	0740-00	61	6140000	Overige diensten en diverse leveringen - algemeen ("technische prestaties")	-4 081	-4 076	-4 583	-5 000	-5 000	-5 500	-5 500	-5 500	-5 500		
			6150000	Overige diensten en diverse leveringen - kantoorbehoeften - divers	-289	-66									
			6152030	Overige diensten en diverse leveringen - administratiekosten	-8	-14	-12	-12	-12	-13	-13	-14	-14	-14	
		62	6201000	Bezoldigingen en rechtstreekse sociale voordelen - vastbenoemd personeel	-38 227	-34 948	-38 363	-43 642	-44 604	-45 942	-47 321	-48 740	-50 203	-50 203	
			6201001	Vakantiegeld - vastbenoemd personeel	-2 935	-3 009	-3 009	-3 151	-3 214	-3 310	-3 409	-3 512	-3 617	-3 617	
			6202000	Bezoldigingen en rechtstreekse sociale voordelen - niet-vastbenoemd personeel	-61 853	-67 929	-49 084	-50 264	-51 677	-53 227	-54 824	-56 468	-58 162	-58 162	
			6202001	Vakantiegeld - niet-vastbenoemd personeel	-4 198	-4 996	-3 420	-3 592	-3 725	-3 837	-3 952	-4 070	-4 193	-4 193	
			6203000	Bezoldigingen en rechtstreekse sociale voordelen - studenten			-7 173	-9 000	-9 000	-9 000	-9 000	-9 000	-9 000	-9 000	
			6211000	Werkgeversbijdragen wettelijke verzekeringen - vast benoemd personeel	-15 966	-15 178	-16 725	-19 139	-19 779	-20 372	-22 328	-22 998	-23 688	-23 688	
			6212000	Werkgeversbijdragen wettelijke verzekeringen - niet vast benoemd personeel	-9 607	-16 689	-15 022	-15 557	-15 989	-16 468	-16 963	-17 471	-17 996	-17 996	
			6212001	Werkgeversbijdragen wettelijke verzekeringen - niet vast benoemd personeel (2de)	-153	-266	-214	-223	-229	-236	-243	-250	-258	-258	
			6213000	Werkgeversbijdragen wettelijke verzekeringen - studenten			-390	-500	-500	-500	-500	-500	-500	-500	
			6230011	Andere personeelskosten - 2de pensioenpijler contractuelen (premie)	-1 722	-2 989	-2 409	-2 501	-2 571	-2 649	-2 728	-2 810	-2 894	-2 894	
			6230020	Andere personeelskosten - maaltijdcheques	-4 473	-4 214	-4 606	-3 798	-3 798	-3 798	-3 798	-3 798	-3 798	-3 798	
			6230070	Andere personeelskosten - gemeenschappelijke sociale dienst	-142	-141	-128	-139	-142	-147	-151	-156	-160	-160	
		74	7450010	Andere operationele ontvangsten: gerecupereerde kosten - maaltijdcheques	668	635	759	591	591	591	591	591	591	591	
		Totaal 0740-00					-142 987	-153 879	-144 378	-155 926	-159 649	-164 407	-170 138	-174 696	-179 391
		0740-30	61	6140000	Overige diensten en diverse leveringen - algemeen ("technische prestaties")	-58 726	-42 699	-45 730	-58 100	-66 050	-67 750	-67 750	-67 750	-67 750	-67 750
				6150010	Overige diensten en diverse leveringen - drukwerk	-1 067	-1 244	-1 180	-1 850	-1 650	-1 650	-1 650	-1 650	-1 650	-1 650
				6152090	Overige diensten en diverse leveringen - vrijwilligers	-1 391	-2 590	-1 927	-3 650	-2 950	-2 950	-2 950	-2 950	-2 950	-2 950
70	7000000			Verkopen en dienstprestaties eigen aan de dienst - retributies	62 379	58 673	52 071	53 000	53 000	53 000	53 000	53 000	53 000		
	7001000			Verkopen en dienstprestaties eigen aan de dienst - verhuur	38 925	49 548	40 621	40 000	40 000	40 000	40 000	40 000	40 000		
74	7406000			Specifieke werkingssubsidies - werking				1 000							
	7407000			Specifieke werkingssubsidies - beleidsplannen	38 209	32 926									
Totaal 0740-30					78 329	94 613	43 854	30 400	22 350	20 650	20 650	20 650	20 650		
0740-40	64	6490020	Werkingsubsidies - verenigingen	-43 400	-41 650	-41 900	-41 900	-41 900	-41 900	-114 400	-41 900	-41 900	-41 900		
		6490040	Werkingsubsidies - adviesorganen	-7 000	-7 000	-7 000	-7 000	-7 000	-7 000	-7 000	-7 000	-7 000	-7 000		
		6490050	Werkingsubsidies - andere overheden								-121 150	-124 378	-127 685		
Totaal 0740-40					-50 400	-48 650	-48 900	-48 900	-48 900	-48 900	-242 550	-173 278	-176 585		
0750-00	61	6150000	Overige diensten en diverse leveringen - kantoorbehoeften - divers	-289	-465										
		6152030	Overige diensten en diverse leveringen - administratiekosten	-9	-17	-15	-15	-17	-17	-18	-18	-19	-19		
		62	6202000	Bezoldigingen en rechtstreekse sociale voordelen - niet-vastbenoemd personeel	-61 296	-68 472	-64 085	-70 788	-74 106	-73 394	-75 595	-77 863	-80 199		
			6202001	Vakantiegeld - niet-vastbenoemd personeel	-2 494	-8 761	-4 044	-4 876	-7 299	-7 229	-7 445	-7 669	-7 899		
			6212000	Werkgeversbijdragen wettelijke verzekeringen - niet vast benoemd personeel	-3 512	-16 859	-19 834	-21 909	-22 928	-22 708	-23 389	-24 091	-24 814		
			6212001	Werkgeversbijdragen wettelijke verzekeringen - niet vast benoemd personeel (2de)	-163	-307	-284	-275	-316	-313	-322	-332	-342		
			6230011	Andere personeelskosten - 2de pensioenpijler contractuelen (premie)	-1 830	-3 446	-3 189	-3 080	-3 550	-3 516	-3 621	-3 730	-3 842		
			6230020	Andere personeelskosten - maaltijdcheques	-3 325	-3 101	-2 835	-3 038	-3 160	-3 129	-3 129	-3 129	-3 129		
			6230070	Andere personeelskosten - gemeenschappelijke sociale dienst	-104	-104	-96	-104	-111	-110	-113	-117	-120		
		74	7450010	Andere operationele ontvangsten: gerecupereerde kosten - maaltijdcheques	472	498	479	473	492	487	487	487	487		
		Totaal 0750-00					-72 551	-101 034	-93 904	-103 612	-110 995	-109 928	-113 146	-116 462	-119 876
		0750-30	61	6140000	Overige diensten en diverse leveringen - algemeen ("technische prestaties")	-33 246	-34 109	-35 153	-31 500	-39 500	-34 500	-34 500	-34 500	-34 500	-34 500
6150010	Overige diensten en diverse leveringen - drukwerk			-430	-848	-304	-500	-1 500	-1 000	-1 000	-1 000	-1 000			
6152090	Overige diensten en diverse leveringen - vrijwilligers			-22 152	-17 943	-15 809	-19 000	-21 000	-21 000	-21 000	-21 000	-21 000			
62	6202000			Bezoldigingen en rechtstreekse sociale voordelen - niet-vastbenoemd personeel	-14 599	-12 186									
	6203000			Bezoldigingen en rechtstreekse sociale voordelen - studenten			-13 243	-17 800	-17 800	-17 800	-17 800	-17 800			
	6212000			Werkgeversbijdragen wettelijke verzekeringen - niet vast benoemd personeel	-793	-662									
	6213000			Werkgeversbijdragen wettelijke verzekeringen - studenten			-665	-775	-775	-775	-775	-775			
70	7000000			Verkopen en dienstprestaties eigen aan de dienst - retributies	24 419	25 621	26 472	28 000	28 000	28 000	28 000	28 000	28 000		
74	7407000			Specifieke werkingssubsidies - beleidsplannen	34 551	27 271									
Totaal 0750-30					-12 249	-12 855	-38 703	-41 575	-52 575	-47 075	-47 075	-47 075	-47 075		
0750-40	64	6490020	Werkingsubsidies - verenigingen	-590	-683	-445	-750	-750	-750	-750	-750	-750			

Som van Budget (+/-)					Jaar									
BD	Beleidsitem	AR(2)	Algemene rel	Algemene rekening oms.	2014	2015	2016	2017	2018	2019	2020	2021	2022	
01	0750-40	64	6490040	Werkingsubsidies - adviesorganen	-37 600	-37 600	-39 100	-39 100	-39 100	-39 100	-39 100	-39 100	-39 100	
Totaal 0750-40					-38 190	-38 283	-39 545	-39 850	-39 850	-39 850	-39 850	-39 850	-39 850	
	0800-00	61	6120000	Verzekeringen	-691	-664	-704	-820	-840	-860	-880	-900	-920	
			6150000	Overige diensten en diverse leveringen - kantoorbehoeften - divers	-2 474	-2 346	-2 075	-1 900						
			6150040	Overige diensten en diverse leveringen - lidmaatschapsbijdragen ed	-1 767	-1 754	-1 643	-1 750	-1 900	-1 900	-1 900	-1 900	-1 900	
			6150060	Overige diensten en diverse leveringen - frankeerkosten	-268	-72	-81	-100	-100	-100	-100	-100	-100	
			6150070	Overige diensten en diverse leveringen - kantoormach (copiërs, frankeermach ed)	-8 184	-4 982	-5 092	-5 500	-6 500	-6 500	-6 500	-6 500	-6 500	
			6151010	Overige diensten en diverse leveringen - ICT - onderhoudscontracten	-7 418	-3 570	-4 764	-4 000	-5 000	-5 000	-5 000	-5 000	-5 000	
			6159000	Overige diensten en diverse leveringen - representatie, onthaal, recepties ed	-637	-617	-1 484	-1 100	-1 500	-1 500	-1 500	-1 500	-1 500	
		74	7406000	Specifieke werkingsubsidies - werking	146 740	136 072	133 949	142 000	143 000	143 000	143 000	143 000	143 000	
			7450040	Andere operationele ontvangsten: gerecupereerde kosten - werkingskosten	53									
Totaal 0800-00					125 354	122 068	118 107	126 830	127 160	127 140	127 120	127 100	127 080	
	0800-01	61	6140000	Overige diensten en diverse leveringen - algemeen ("technische prestaties")	-41 700	-49 313	-45 522	-53 000	-55 700	-58 900	-59 880	-67 880	-61 899	
			6151010	Overige diensten en diverse leveringen - ICT - onderhoudscontracten	-1 043	-2 179	-699							
			6152090	Overige diensten en diverse leveringen - vrijwilligers		-1 056								
		70	7000000	Verkopen en dienstprestaties eigen aan de dienst - retributies	46 170	58 664	65 835	72 000	72 000	72 000	72 000	72 000	72 000	
Totaal 0800-01					3 428	6 115	19 614	19 000	16 300	13 100	12 120	4 120	10 101	
	0800-02	61	6140000	Overige diensten en diverse leveringen - algemeen ("technische prestaties")	-3 600	-6 901	-5 675	-6 000	-16 000	-16 000	-16 000	-16 000	-16 000	
			6140100	Overige diensten en diverse leveringen - drank en voeding	-35 775	-43 208	-46 634	-49 550	-50 000	-50 000	-50 000	-50 000	-50 000	
			6140300	Overige diensten en diverse leveringen - arbeidskledij en veiligheidskledij				-1 000	-1 000	-1 000	-1 000	-1 000	-1 000	
			6152000	Overige diensten en diverse leveringen - erelonen en dienstverleningen - divers				-6 000	-6 000	-6 000	-6 000	-6 000	-6 000	
			6152090	Overige diensten en diverse leveringen - vrijwilligers				-4 000	-4 000	-4 000	-4 000	-4 000	-4 000	
		62	6230070	Andere personeelskosten - gemeenschappelijke sociale dienst	-1 046	-939	-1 058	-1 030	-1 061	-1 093	-1 126	-1 159	-1 194	
		64	6490020	Werkingsubsidies - verenigingen	-46 051	-40 500	-45 000	-45 000	-45 000	-45 000	-45 000	-45 000	-45 000	
Totaal 0800-02					-86 473	-91 548	-98 367	-112 580	-123 061	-123 093	-123 126	-123 159	-123 194	
	0800-03	61	6152000	Overige diensten en diverse leveringen - erelonen en dienstverleningen - divers	-17 548	-24 417	-22 313	-23 000	-23 000	-23 000	-23 000	-23 000	-23 000	
			6152090	Overige diensten en diverse leveringen - vrijwilligers				-3 800						
			6153020	Overige diensten en diverse leveringen aan personeel - opleidingen ed	-2 168	-2 451	-2 499	-5 000	-3 200	-2 000	-2 000	-2 000	-2 000	
		62	6207000	Bezold. en rechtstr. soc. voordelen - onderw. pers. tlv het bestuur	-15 564	-15 956	-11 715	-23 000	-17 735	-18 267	-18 815	-19 379	-19 960	
			6208000	Bezold. en rechtstr. soc. voordelen - onderw. pers. tlv andere overheden	-736 920	-708 243	-745 323	-782 000	-798 000	-814 000	-814 000	-814 000	-814 000	
			6230030	Andere personeelskosten - vergoeding woon-werk verkeer	-426	-535	-315	-700	-500	-500	-500	-500	-500	
		74	7405020	Specifieke werkingsubsidies - personeel - wedde onderwijzend personeel	736 920	708 243	745 323	782 000	798 000	814 000	814 000	814 000	814 000	
Totaal 0800-03					-35 707	-43 358	-36 843	-55 500	-44 435	-43 767	-44 315	-44 879	-45 460	
	0800-10	61	6120000	Verzekeringen	-4 305	-4 519	-3 775	-4 590	-4 690	-4 790	-4 890	-4 990	-5 090	
Totaal 0800-10					-4 305	-4 519	-3 775	-4 590	-4 690	-4 790	-4 890	-4 990	-5 090	
	0820-00	61	6140000	Overige diensten en diverse leveringen - algemeen ("technische prestaties")	-620									
			6150000	Overige diensten en diverse leveringen - kantoorbehoeften - divers	-510	-18								
			6150070	Overige diensten en diverse leveringen - kantoormach (copiërs, frankeermach ed)	-2 158	-2 034	-2 053	-582						
		64	6490050	Werkingsubsidies - andere overheden	-76 283	-78 617	-77 439	-82 305	-83 000	-83 000	-83 000	-83 000	-83 000	
Totaal 0820-00					-79 570	-80 669	-79 492	-82 887	-83 000	-83 000	-83 000	-83 000	-83 000	
	0820-01	61	6140000	Overige diensten en diverse leveringen - algemeen ("technische prestaties")		-77	-291	-336	-250	-250	-250	-250	-250	
			6159000	Overige diensten en diverse leveringen - representatie, onthaal, recepties ed	-1 526	-579	-532	-300	-1 000	-1 000	-1 000	-1 000	-1 000	
Totaal 0820-01					-1 526	-656	-823	-636	-1 250	-1 250	-1 250	-1 250	-1 250	
	0874-00	61	6112001	Brandstof voertuigen	-9 414	-8 167	-8 768	-9 500	-10 000	-10 000	-10 000	-10 000	-10 000	
			6140000	Overige diensten en diverse leveringen - algemeen ("technische prestaties")	-50 512	-72 361	-75 864	-90 600	-89 500	-91 000	-92 500	-94 000	-95 500	
			6140400	Diensten en diverse leveringen - rollend materieel	-5 444	-757								
			6150000	Overige diensten en diverse leveringen - kantoorbehoeften - divers	-25									
			6152030	Overige diensten en diverse leveringen - administratiekosten	-6	-6	-6	-7	-7	-7	-8	-8	-8	
			6152090	Overige diensten en diverse leveringen - vrijwilligers	-1 262	-2 507	-4 403	-3 500	-1 800	-1 800	-1 800	-1 800	-1 800	
		62	6202000	Bezoldigingen en rechtstreekse sociale voordelen - niet-vastbenoemd personeel	-42 972	-43 296	-40 500	-46 858	-49 748	-51 240	-52 777	-54 361	-55 992	
			6202001	Vakantiegeld - niet-vastbenoemd personeel	-1 836	-3 196	-3 916	-3 370	-3 571	-3 678	-3 789	-3 902	-4 019	

Som van Budget (+/-)					Jaar										
BD	Beleidsitem	AR(2)	Algemene rel	Algemene rekening oms.	2014	2015	2016	2017	2018	2019	2020	2021	2022		
01	0874-00	62	6212000	Werkgeversbijdragen wettelijke verzekeringen - niet vast benoemd personeel	-2 462	-10 519	-12 535	-14 502	-15 392	-15 854	-16 330	-16 819	-17 324		
			6212001	Werkgeversbijdragen wettelijke verzekeringen - niet vast benoemd personeel (2de)	-114	-115	-108	-125	-132	-136	-140	-144	-149		
			6230011	Andere personeelskosten - 2de pensioenpijler contractuelen (premie)	-1 283	-1 293	-1 218	-1 400	-1 485	-1 530	-1 576	-1 623	-1 672		
			6230020	Andere personeelskosten - maaltijdcheques	-1 750	-1 288	-1 519	-2 279	-2 279	-2 279	-2 279	-2 279	-2 279		
			6230070	Andere personeelskosten - gemeenschappelijke sociale dienst	-64	-65	-61	-71	-75	-77	-79	-82	-84		
		70	7000000	Verkopen en dienstprestaties eigen aan de dienst - retributies	56 659	55 568	63 005	60 000	60 000	60 000	60 000	60 000	60 000		
		74	7450010	Andere operationele ontvangsten: gerecupereerde kosten - maaltijdcheques	253	211	245	355	355	355	355	355	355		
		Totaal 0874-00					-60 233	-87 790	-85 648	-111 857	-113 634	-117 246	-120 922	-124 663	-128 471
		0909-00	0909-00	61	6140000	Overige diensten en diverse leveringen - algemeen ("technische prestaties")			-1 428	-5 500	-17 500	-17 500	-17 500	-2 500	-2 500
					6152030	Overige diensten en diverse leveringen - administratiekosten	-1	-2	-2	-3	-3	-3	-3	-3	-3
62	6202000			Bezoldigingen en rechtstreekse sociale voordelen - niet-vastbenoemd personeel	-9 858	-9 939	-10 039	-10 274	-11 553	-11 900	-12 257	-12 625	-13 004		
	6202001			Vakantiegeld - niet-vastbenoemd personeel	-720	-720	-720	-735	-848	-874	-900	-927	-955		
	6212000			Werkgeversbijdragen wettelijke verzekeringen - niet vast benoemd personeel	-3 051	-3 076	-3 107	-3 154	-3 575	-3 682	-3 792	-3 906	-4 023		
	6212001			Werkgeversbijdragen wettelijke verzekeringen - niet vast benoemd personeel (2de)	-26	-44	-44	-45	-51	-53	-54	-56	-58		
	6230011			Andere personeelskosten - 2de pensioenpijler contractuelen (premie)	-294	-495	-500	-507	-575	-592	-610	-628	-647		
	6230020			Andere personeelskosten - maaltijdcheques	-336	-336	-371	-380	-380	-380	-380	-380	-380		
	6230070			Andere personeelskosten - gemeenschappelijke sociale dienst	-15	-15	-15	-16	-17	-18	-18	-19	-19		
74	7406000			Specifieke werkingssubsidies - werking				2 000	15 000	15 000	15 000				
	7450000	Diverse operationele opbrengsten - gerecupereerde kosten	125												
	7450010	Andere operationele ontvangsten: gerecupereerde kosten - maaltijdcheques	48	48	58	59	59	59	59	59	59				
Totaal 0909-00					-14 129	-14 579	-16 169	-18 555	-19 443	-19 942	-20 455	-20 984	-21 529		
0909-40	0909-40	64	6490020	Werkingsubsidies - verenigingen	-4 000	-4 894	-4 999	-5 000	-5 000	-5 000	-5 000	-5 000	-5 000		
			6490040	Werkingsubsidies - adviesorganen	-6 850	-6 841	-6 000	-6 000	-6 000	-6 000	-6 000	-6 000	-6 000		
Totaal 0909-40					-10 850	-11 735	-10 999	-11 000	-11 000	-11 000	-11 000	-11 000			
0930-00	0930-00	75	7500000	Opbrengsten uit financiële vaste activa	49	49	49	9	9	9	9	9			
Totaal 0930-00					49	49	49	9	9	9	9	9			
0945-00	0945-00	61	6112001	Brandstof voertuigen	-819	-761	-274	-1 000	-1 000	-1 000	-1 000	-1 000	-1 000		
			6140000	Overige diensten en diverse leveringen - algemeen ("technische prestaties")		-4 988									
			6140400	Diensten en diverse leveringen - rollend materieel	-542	-69									
			6150000	Overige diensten en diverse leveringen - kantoorbehoeften - divers	-770	-170									
			6152030	Overige diensten en diverse leveringen - administratiekosten	-14	-26	-23	-24	-24	-25	-26	-26	-27		
		62	6201000	Bezoldigingen en rechtstreekse sociale voordelen - vastbenoemd personeel			-27 612	-42 501	-43 655	-44 965	-46 314	-47 703	-49 134		
			6201001	Vakantiegeld - vastbenoemd personeel				-2 046	-3 130	-3 224	-3 321	-3 421	-3 523		
			6202000	Bezoldigingen en rechtstreekse sociale voordelen - niet-vastbenoemd personeel	-95 871	-109 597	-91 989	-108 979	-112 227	-115 594	-119 062	-122 634	-126 313		
			6202001	Vakantiegeld - niet-vastbenoemd personeel	-8 682	-7 741	-12 629	-7 631	-8 076	-8 318	-8 568	-8 825	-9 090		
			6211000	Werkgeversbijdragen wettelijke verzekeringen - vast benoemd personeel			-12 194	-18 662	-19 350	-19 930	-21 843	-22 499	-23 174		
			6212000	Werkgeversbijdragen wettelijke verzekeringen - niet vast benoemd personeel	-13 029	-28 856	-28 089	-33 729	-34 723	-35 765	-36 838	-37 943	-39 081		
			6212001	Werkgeversbijdragen wettelijke verzekeringen - niet vast benoemd personeel (2de)	-255	-478	-417	-438	-448	-461	-475	-489	-504		
			6230011	Andere personeelskosten - 2de pensioenpijler contractuelen (premie)	-2 862	-5 368	-4 683	-4 913	-5 032	-5 183	-5 338	-5 498	-5 663		
			6230020	Andere personeelskosten - maaltijdcheques	-3 542	-4 683	-4 319	-5 772	-5 772	-5 772	-5 772	-5 772	-5 772		
			6230070	Andere personeelskosten - gemeenschappelijke sociale dienst	-132	-164	-181	-226	-232	-239	-246	-253	-261		
		74	7450010	Andere operationele ontvangsten: gerecupereerde kosten - maaltijdcheques	513	640	692	899	899	899	899	899	899		
		Totaal 0945-00					-126 004	-162 260	-181 718	-225 022	-232 771	-239 578	-247 904	-255 165	-262 644
0945-30	0945-30	61	6140000	Overige diensten en diverse leveringen - algemeen ("technische prestaties")	-20 003	-22 632	-26 027	-39 597	-37 000	-37 000	-37 000	-37 000	-37 000		
			6152000	Overige diensten en diverse leveringen - erelonen en dienstverleningen - divers	-5 950	-10 794	-9 580	-11 000	-11 000	-11 000	-11 000	-11 000	-11 000		
			6152030	Overige diensten en diverse leveringen - administratiekosten	-41	-73	-77	-74	-79	-80	-83	-85	-88		
			6152090	Overige diensten en diverse leveringen - vrijwilligers	-4 664	-3 705	-3 743	-7 500	-9 500	-9 500	-9 500	-9 500	-9 500		
		62	6202000	Bezoldigingen en rechtstreekse sociale voordelen - niet-vastbenoemd personeel	-288 145	-304 602	-330 829	-325 948	-364 592	-370 580	-381 698	-393 149	-404 943		
			6202001	Vakantiegeld - niet-vastbenoemd personeel	-22 174	-23 942	-27 753	-25 619	-26 166	-26 596	-27 394	-28 216	-29 062		
			6203000	Bezoldigingen en rechtstreekse sociale voordelen - studenten			-723	-4 100	-4 100	-4 100	-4 100	-4 100	-4 100		
			6212000	Werkgeversbijdragen wettelijke verzekeringen - niet vast benoemd personeel	-18 873	-37 353	-101 744	-100 881	-112 907	-114 762	-118 205	-121 751	-125 403		

Som van Budget (+/-)					Jaar									
BD	Beleidsitem	AR(2)	Algemene rel	Algemene rekening oms.	2014	2015	2016	2017	2018	2019	2020	2021	2022	
01	0945-30	62	6212001	Werkgeversbijdragen wettelijke verzekeringen - niet vast benoemd personeel (2de)	-746	-1 342	-1 414	-1 350	-1 467	-1 491	-1 536	-1 582	-1 630	
			6213000	Werkgeversbijdragen wettelijke verzekeringen - studenten			-39	-250	-250	-250	-250	-250	-250	
			6230011	Andere personeelskosten - 2de pensioenpijler contractuelen (premie)	-8 375	-15 079	-15 883	-15 151	-16 488	-16 759	-17 262	-17 780	-18 313	
			6230020	Andere personeelskosten - maaltijdcheques	-14 455	-16 814	-16 261	-17 104	-17 681	-17 972	-17 972	-17 972	-17 972	
			6230070	Andere personeelskosten - gemeenschappelijke sociale dienst	-421	-455	-493	-503	-548	-557	-574	-591	-609	
		70	7000000	Verkopen en dienstprestaties eigen aan de dienst - retributies	211 270	221 556	231 028	231 500	235 000	238 500	238 500	238 500	238 500	
		74	7405030	Specifieke werkingssubsidies - personeel - weerwerk-GESCO	90 885	103 753	116 099	146 858	145 000	145 000	145 000	145 000	145 000	
			7406000	Specifieke werkingssubsidies - werking	132 171	96 168	115 980	121 000	121 000	121 000	121 000	121 000	121 000	
			7407000	Specifieke werkingssubsidies - beleidsplannen		5 991	716	2 597						
			7450010	Andere operationele ontvangsten: gerecupereerde kosten - maaltijdcheques	2 093	2 480	2 714	2 663	2 753	2 797	2 797	2 797	2 797	
	Totaal 0945-30					52 574	-6 844	-68 029	-44 458	-98 026	-103 351	-119 276	-135 678	-152 573
	0945-40	64	6490030	Werkingsubsidies - bedrijven en instellingen	-29 170	-29 777	-31 247	-35 500	-33 500	-33 500	-33 500	-33 500	-33 500	
			6490040	Werkingsubsidies - adviesorganen	-1 500	-1 500	-1 500	-2 000	-2 000	-2 000	-2 000	-2 000	-2 000	
	Totaal 0945-40					-30 670	-31 277	-32 747	-37 500	-35 500	-35 500	-35 500	-35 500	
	0950-10	70	7001000	Verkopen en dienstprestaties eigen aan de dienst - verhuur	-752									
	Totaal 0950-10					-752								
	0959-00	61	6140000	Overige diensten en diverse leveringen - algemeen ("technische prestaties")	-1 173	-12 502	-18 430	-1 900	-1 750	-1 750	-1 750	-1 750	-1 750	
			6150000	Overige diensten en diverse leveringen - kantoorbehoeften - divers	-1 316	-937	-53							
			6152030	Overige diensten en diverse leveringen - administratiekosten		-1	-5	-3	-2	-2	-3	-3	-3	
			6152090	Overige diensten en diverse leveringen - vrijwilligers	-12		-46		-150	-150	-150	-150	-150	
62			6201000	Bezoldigingen en rechtstreekse sociale voordelen - vastbenoemd personeel	-131 383	-141 006	-142 137	-147 027	-153 857	-158 472	-163 227	-168 123	-173 167	
			6201001	Vakantiegeld - vastbenoemd personeel	-9 538	-9 951	-10 025	-10 591	-11 213	-11 549	-11 896	-12 253	-12 620	
			6202000	Bezoldigingen en rechtstreekse sociale voordelen - niet-vastbenoemd personeel		-6 200	-17 809	-16 924	-16 899	-17 406	-17 928	-18 466	-19 020	
			6202001	Vakantiegeld - niet-vastbenoemd personeel		-991	-2 789	-310	-1 197	-1 233	-1 270	-1 308	-1 347	
			6211000	Werkgeversbijdragen wettelijke verzekeringen - vast benoemd personeel	-55 169	-61 891	-62 450	-64 657	-68 448	-70 502	-77 275	-79 594	-81 981	
			6212000	Werkgeversbijdragen wettelijke verzekeringen - niet vast benoemd personeel		-1 919	-5 512	-5 238	-5 228	-5 385	-5 547	-5 713	-5 885	
		6212001	Werkgeversbijdragen wettelijke verzekeringen - niet vast benoemd personeel (2de)		-18	-94	-49	-45	-46	-48	-49	-51		
		6230011	Andere personeelskosten - 2de pensioenpijler contractuelen (premie)		-198	-1 055	-542	-505	-520	-535	-551	-568		
		6230020	Andere personeelskosten - maaltijdcheques	-3 493	-3 283	-5 474	-5 317	-5 317	-5 317	-5 317	-5 317	-5 317		
		6230070	Andere personeelskosten - gemeenschappelijke sociale dienst	-191	-215	-233	-239	-249	-257	-264	-272	-280		
64		6490010	Werkingsubsidies - huishoudens			-12 571	-15 000	-15 000	-15 000	-15 000	-15 000			
70		7000000	Verkopen en dienstprestaties eigen aan de dienst - retributies		15	9 272	250	250	250	250	250			
74		7407000	Specifieke werkingssubsidies - beleidsplannen		16 000	46 259								
7450010		Andere operationele ontvangsten: gerecupereerde kosten - maaltijdcheques	507	663	848	828	828	828	828	828	828			
7450040		Andere operationele ontvangsten: gerecupereerde kosten - werkingskosten				50								
Totaal 0959-00					-201 768	-222 433	-222 307	-266 668	-278 782	-286 511	-299 131	-307 470	-316 060	
0959-30	61	6140000	Overige diensten en diverse leveringen - algemeen ("technische prestaties")	-986	-327	-330	-1 000	-1 000	-1 000	-1 000	-1 000	-1 000		
Totaal 0959-30					-986	-327	-330	-1 000	-1 000	-1 000	-1 000	-1 000		
0959-31	61	6140000	Overige diensten en diverse leveringen - algemeen ("technische prestaties")	-505	-543	-1 532	-2 000							
		6152090	Overige diensten en diverse leveringen - vrijwilligers	-20 775	-32 517	-29 223	-35 500							
	70	7000000	Verkopen en dienstprestaties eigen aan de dienst - retributies	23 203	36 209	33 798	39 000							
	74	7406000	Specifieke werkingssubsidies - werking			300								
		7407000	Specifieke werkingssubsidies - beleidsplannen		1 500									
Totaal 0959-31					1 922	4 648	3 342	1 500						
0959-40	64	6490010	Werkingsubsidies - huishoudens	-260 521	-237 412	-251 277	-268 000	-268 000	-268 000	-268 000	-268 000	-268 000		
		6490020	Werkingsubsidies - verenigingen	-18 227	-17 307	-16 525	-17 000	-17 000	-17 000	-17 000	-17 000			
		6490030	Werkingsubsidies - bedrijven en instellingen	-6 786	-6 536	-6 436								
		6490040	Werkingsubsidies - adviesorganen	-35 000	-35 000	-35 000	-38 000	-38 000	-38 000	-38 000	-38 000			
Totaal 0959-40					-320 534	-296 254	-309 238	-323 000	-323 000	-323 000	-323 000	-323 000		
0990-00	61	6140000	Overige diensten en diverse leveringen - algemeen ("technische prestaties")	-3 195	-3 658	-11 969	-6 500	-5 000	-5 000	-5 000	-5 000	-5 000		
		6140031	Overige diensten en diverse leveringen - grafkelders, urnenkelders, ontgr				-47 680	-10 000	-20 000	-22 500	-22 500			

Som van Budget (+/-)					Jaar									
BD	Beleidsitem	AR(2)	Algemene rel	Algemene rekening oms.	2014	2015	2016	2017	2018	2019	2020	2021	2022	
01	0990-00	61	6152030	Overige diensten en diverse leveringen - administratiekosten			-3	-4	-4	-4	-4	-4	-4	
		62	6201000	Bezoldigingen en rechtstreekse sociale voordelen - vastbenoemd personeel	-8 937	-67 821	-109 019	-111 727	-115 079	-118 531	-122 087	-125 749		
			6201001	Vakantiegeld - vastbenoemd personeel	-2 166	-4 834	-7 830	-7 986	-8 226	-8 473	-8 727	-8 989		
			6202000	Bezoldigingen en rechtstreekse sociale voordelen - niet-vastbenoemd personeel		-23 998	-24 867	-25 860	-26 636	-27 435	-28 258	-29 105		
			6202001	Vakantiegeld - niet-vastbenoemd personeel		-934	-1 792	-1 528	-1 574	-1 621	-1 670	-1 720		
			6211000	Werkgeversbijdragen wettelijke verzekeringen - vast benoemd personeel	-3 694	-29 561	-47 632	-49 338	-50 818	-55 692	-57 363	-59 084		
			6212000	Werkgeversbijdragen wettelijke verzekeringen - niet vast benoemd personeel		-7 095	-7 337	-8 001	-8 241	-8 488	-8 743	-9 005		
			6212001	Werkgeversbijdragen wettelijke verzekeringen - niet vast benoemd personeel (2de)		-61	-64	-69	-71	-73	-75	-77		
			6230011	Andere personeelskosten - 2de pensioenpijler contractuelen (premie)		-684	-708	-772	-795	-819	-844	-869		
			6230020	Andere personeelskosten - maaltijdcheques	-378	-4 256	-6 076	-6 076	-6 076	-6 076	-6 076	-6 076		
			6230070	Andere personeelskosten - gemeenschappelijke sociale dienst	-13	-133	-196	-201	-207	-213	-220	-226		
		74	7409000	Specifieke werkingssubsidies - overige	597	1 162	575	575	575	575	575	575		
			7450010	Andere operationele ontvangsten: gerecupereerde kosten - maaltijdcheques	59	657	946	946	946	946	946	946		
		Totaal 0990-00					-17 727	-3 658	-149 529	-258 184	-225 040	-241 205	-253 404	-260 044
Totaal 01					-1 626 310	-1 893 133	-2 450 350	-2 799 017	-2 962 025	-2 996 920	-3 267 723	-3 291 180	-3 369 035	
02	0200-00	61	6112001	Brandstof voertuigen	-54 467	-36 570	-34 215	-41 000	-54 000	-55 000	-55 000	-55 000	-55 000	
			6140000	Overige diensten en diverse leveringen - algemeen ("technische prestaties")				-101	-2 500					
			6140300	Overige diensten en diverse leveringen - arbeidskledij en veiligheidskledij	-10 385	-13 479	-11 127	-15 899	-16 000	-16 000	-16 000	-16 000	-16 000	
			6140400	Diensten en diverse leveringen - rollend materieel	-24 423	-39 196	-34 048	-35 000	-32 000	-33 500	-33 500	-33 500		
			6152000	Overige diensten en diverse leveringen - erelonen en dienstverleningen - divers		-6 581								
			6152030	Overige diensten en diverse leveringen - administratiekosten	-5	-7	-11	-12	-15	-16	-14	-14	-15	
		62	6201000	Bezoldigingen en rechtstreekse sociale voordelen - vastbenoemd personeel	-106 467	-106 470	-59 560	-60 464	-65 085	-67 037	-69 048	-71 120	-73 253	
			6201001	Vakantiegeld - vastbenoemd personeel	-7 775	-7 775	-4 316	-4 403	-4 773	-4 916	-5 063	-5 215	-5 372	
			6202000	Bezoldigingen en rechtstreekse sociale voordelen - niet-vastbenoemd personeel	-38 166	-48 647	-77 329	-82 059	-108 695	-111 956	-98 532	-101 488	-104 533	
			6202001	Vakantiegeld - niet-vastbenoemd personeel	-2 707	-2 811	-3 556	-5 701	-5 909	-6 087	-6 269	-6 457	-6 651	
			6211000	Werkgeversbijdragen wettelijke verzekeringen - vast benoemd personeel	-44 877	-46 905	-26 281	-26 682	-29 072	-29 944	-32 823	-33 808	-34 822	
			6212000	Werkgeversbijdragen wettelijke verzekeringen - niet vast benoemd personeel	-11 813	-15 056	-23 911	-25 246	-33 630	-34 639	-30 489	-31 404	-32 346	
			6212001	Werkgeversbijdragen wettelijke verzekeringen - niet vast benoemd personeel (2de)	-101	-129	-205	-217	-289	-298	-262	-270	-278	
			6230011	Andere personeelskosten - 2de pensioenpijler contractuelen (premie)	-1 140	-1 452	-2 307	-2 436	-3 246	-3 343	-2 942	-3 030	-3 121	
			6230020	Andere personeelskosten - maaltijdcheques	-4 816	-4 277	-4 669	-5 317	-6 076	-6 076	-4 557	-4 557	-4 557	
			6230070	Andere personeelskosten - gemeenschappelijke sociale dienst	-212	-228	-203	-226	-258	-266	-205	-211	-218	
		64	6490010	Werkingsubsidies - huishoudens	-3 921									
		70	7000000	Verkopen en dienstprestaties eigen aan de dienst - retributies	59 946	59 696	59 391	52 000	52 000	52 000	52 000	52 000	52 000	
		74	7450000	Diverse operationele opbrengsten - gerecupereerde kosten				1 000	1 000	1 000	1 000	1 000	1 000	
			7450010	Andere operationele ontvangsten: gerecupereerde kosten - maaltijdcheques	695	656	751	828	946	946	710	710	710	
			7450040	Andere operationele ontvangsten: gerecupereerde kosten - werkingskosten	4 620	594								
Totaal 0200-00					-246 014	-268 638	-221 596	-250 934	-307 601	-315 130	-300 996	-308 365	-315 955	
0200-01	0200-01	61	6140001	Overige diverse leveringen - wegen	-77 966	-70 106	-74 335	-74 500	-82 000	-84 000	-84 000	-84 000	-84 000	
			6140002	Overige diensten - wegen	-55 754	-45 248	-66 020	-100 000	-100 000	-102 000	-104 040	-106 121	-108 243	
			6140003	Overige diensten en diverse leveringen - sneeuw- en ijzelbestrijding	-3 307	-13 241	-10 141	-42 000	-43 000	-44 000	-44 000	-44 000	-44 000	
			6140004	Overige diensten en diverse leveringen - verkeerssignalisatie	-53 240	-69 220	-54 989	-62 000	-68 000	-70 000	-70 000	-70 000	-70 000	
			6140200	Overige diensten en diverse leveringen - gereedschappen en materieel	-15 656	-10 404	-12 929	-13 000	-13 000	-13 000	-13 000	-13 000	-13 000	
			6152000	Overige diensten en diverse leveringen - erelonen en dienstverleningen - divers			-947	-2 500						
			6152030	Overige diensten en diverse leveringen - administratiekosten	-40	-35	-38	-36	-39	-40	-41	-42	-43	
		62	6201000	Bezoldigingen en rechtstreekse sociale voordelen - vastbenoemd personeel	-269 769	-274 370	-244 100	-219 875	-225 869	-232 645	-239 624	-246 813	-254 217	
			6201001	Vakantiegeld - vastbenoemd personeel	-12 851	-19 759	-17 370	-15 793	-16 315	-16 804	-17 308	-17 828	-18 362	
			6202000	Bezoldigingen en rechtstreekse sociale voordelen - niet-vastbenoemd personeel	-285 575	-254 271	-263 794	-248 355	-268 038	-276 079	-284 362	-292 893	-301 679	
			6202001	Vakantiegeld - niet-vastbenoemd personeel	-26 675	-19 340	-18 282	-24 662	-18 706	-19 267	-19 845	-20 441	-21 054	
			6203000	Bezoldigingen en rechtstreekse sociale voordelen - studenten			-7 745	-8 000	-8 000	-8 000	-8 000	-8 000	-8 000	
			6211000	Werkgeversbijdragen wettelijke verzekeringen - vast benoemd personeel	-112 158	-119 330	-106 205	-95 950	-99 674	-102 664	-112 512	-115 887	-119 364	
			6212000	Werkgeversbijdragen wettelijke verzekeringen - niet vast benoemd personeel	-44 163	-64 786	-81 162	-76 064	-82 931	-85 419	-87 981	-90 621	-93 340	

Som van Budget (+/-)					Jaar										
BD	Beleidsitem	AR(2)	Algemene rel	Algemene rekening oms.	2014	2015	2016	2017	2018	2019	2020	2021	2022		
02	0200-01	62	6212001	Werkgeversbijdragen wettelijke verzekeringen - niet vast benoemd personeel (2de)	-732	-649	-697	-660	-713	-734	-756	-779	-802		
			6213000	Werkgeversbijdragen wettelijke verzekeringen - studenten			-421	-450	-450	-450	-450	-450	-450	-450	
			6230011	Andere personeelskosten - 2de pensioenpijler contractuelen (premie)	-8 225	-7 294	-7 829	-7 408	-8 003	-8 243	-8 490	-8 745	-9 007	-9 007	
			6230020	Andere personeelskosten - maaltijdcheques	-25 851	-23 037	-22 351	-21 069	-21 494	-21 494	-21 494	-21 494	-21 494	-21 494	
			6230070	Andere personeelskosten - gemeenschappelijke sociale dienst	-803	-763	-746	-701	-729	-751	-774	-797	-821	-821	
		64	6490010	Werkingsubsidies - huishoudens			-3 000								
		74	7450000	Diverse operationele opbrengsten - gerecupereerde kosten	2 507	1 387	1 172	2 000	2 000	2 000	2 000	2 000	2 000	2 000	
			7450010	Andere operationele ontvangsten: gerecupereerde kosten - maaltijdcheques	3 796	3 575	3 483	3 281	3 347	3 347	3 347	3 347	3 347	3 347	
			7450020	Andere operationele ontvangsten: gerecupereerde kosten - schadevergoedingen	1 420	2 798	3 438	2 000	2 000	2 000	2 000	2 000	2 000		
			7450030	Diverse operationele opbrengsten: gerecupereerde kosten - arbeidsongevallen			68	2 000	2 000	2 000	2 000	2 000	2 000		
		Totaal 0200-01					-985 041	-984 093	-984 937	-1 003 741	-1 047 613	-1 076 244	-1 107 331	-1 132 562	-1 158 530
		0200-02	62	6202000	Bezoldigingen en rechtstreekse sociale voordelen - niet-vastbenoemd personeel	-6 093	-4 963								
				6212000	Werkgeversbijdragen wettelijke verzekeringen - niet vast benoemd personeel	-331	-269								
		Totaal 0200-02					-6 424	-5 232							
		0210-00	64	6490050	Werkingsubsidies - andere overheden	-65									
Totaal 0210-00					-65										
0220-00	70	7000000	Verkopen en dienstprestaties eigen aan de dienst - retributies	1 500											
Totaal 0220-00					1 500										
0300-00	61	6140021	Overige diensten en diverse leveringen - ophalen huisvuil	-110 814	-112 383	-115 349	-132 902	-151 209	-154 233	-157 318	-160 464	-163 673	-163 673		
		6140023	Overige diensten en diverse leveringen - aankopen huisvuilzakken	-184 215	-111 383	-101 197	-105 000	-120 000	-120 000	-120 000	-120 000	-120 000	-120 000		
		64	6490050	Werkingsubsidies - andere overheden	-630 070	-718 486	-769 004	-651 735	-663 603	-676 875	-690 413	-789 540	-805 331		
		70	7000000	Verkopen en dienstprestaties eigen aan de dienst - retributies	130										
		7020000	Opbrengsten uit prestaties	3 286	2 266	1 489	2 500	2 500	2 500	2 500	2 500	2 500			
Totaal 0300-00					-921 683	-939 986	-984 061	-887 137	-932 312	-948 608	-965 230	-1 067 504	-1 086 504		
0309-00	62	6201000	Bezoldigingen en rechtstreekse sociale voordelen - vastbenoemd personeel	-17 281	-17 356	-17 913	-19 835	-20 664	-21 284	-21 923	-22 580	-23 258	-23 258		
		6201001	Vakantiegeld - vastbenoemd personeel	-1 245	-1 245	-1 279	-1 431	-1 498	-1 543	-1 589	-1 637	-1 686	-1 686		
		6211000	Werkgeversbijdragen wettelijke verzekeringen - vast benoemd personeel	-7 215	-7 573	-7 820	-8 697	-9 151	-9 425	-10 330	-10 640	-10 959	-10 959		
		6230020	Andere personeelskosten - maaltijdcheques	-672	-1 141	-1 267	-1 519	-760	-760	-760	-760	-760	-760		
		6230070	Andere personeelskosten - gemeenschappelijke sociale dienst	-25	-25	-26		-30	-31	-32	-33	-34			
		74	7407000	Specifieke werkingsubsidies - beleidsplannen			20								
		7450010	Andere operationele ontvangsten: gerecupereerde kosten - maaltijdcheques	105	157	203	237	118	118	118	118	118			
Totaal 0309-00					-26 334	-27 184	-28 082	-31 246	-31 984	-32 924	-34 515	-35 531	-36 578		
0309-30	61	6140000	Overige diensten en diverse leveringen - algemeen ("technische prestaties")	-4 664	-1 454	-4 530	-4 000	-4 000	-4 000	-4 000	-4 000	-4 000	-4 000		
		6140022	Overige diensten en diverse leveringen - huisvuil	-317 842	-326 761	-330 939	-362 070	-363 991	-335 155	-341 858	-348 695	-355 669			
		6150000	Overige diensten en diverse leveringen - kantoorbehoeften - divers		-197										
		6152000	Overige diensten en diverse leveringen - erelonen en dienstverleningen - divers	-11 448	-6 071	-19 708	-17 000	-11 078	-11 300	-11 526	-11 756	-11 991			
		6152030	Overige diensten en diverse leveringen - administratiekosten	-13	-15	-20	-20	-18	-19	-19	-20	-20			
		62	6201000	Bezoldigingen en rechtstreekse sociale voordelen - vastbenoemd personeel	-33 574	-24 058									
			6201001	Vakantiegeld - vastbenoemd personeel	-2 417	-4 254									
			6202000	Bezoldigingen en rechtstreekse sociale voordelen - niet-vastbenoemd personeel	-95 618	-110 548	-138 339	-136 852	-125 573	-129 340	-133 221	-137 217	-141 334		
			6202001	Vakantiegeld - niet-vastbenoemd personeel	-6 419	-6 555	-14 727	-9 493	-7 350	-7 571	-7 798	-8 032	-8 273		
			6203000	Bezoldigingen en rechtstreekse sociale voordelen - studenten			-4 010	-2 500	-2 500	-2 500	-2 500	-2 500	-2 500		
			6211000	Werkgeversbijdragen wettelijke verzekeringen - vast benoemd personeel	-14 005	-10 331									
			6212000	Werkgeversbijdragen wettelijke verzekeringen - niet vast benoemd personeel	-13 379	-27 085	-42 770	-42 321	-38 852	-40 018	-41 218	-42 455	-43 729		
			6212001	Werkgeversbijdragen wettelijke verzekeringen - niet vast benoemd personeel (2de)	-243	-282	-373	-364	-334	-344	-354	-365	-376		
			6213000	Werkgeversbijdragen wettelijke verzekeringen - studenten			-218	-300	-300	-300	-300	-300	-300		
			6230011	Andere personeelskosten - 2de pensioenpijler contractuelen (premie)	-2 725	-3 170	-4 187	-4 084	-3 749	-3 862	-3 978	-4 097	-4 220		
		6230020	Andere personeelskosten - maaltijdcheques	-6 496	-5 635	-5 544	-6 076	-6 076	-6 076	-6 076	-6 076	-6 076			
		6230070	Andere personeelskosten - gemeenschappelijke sociale dienst	-186	-194	-210	-200	-188	-194	-200	-206	-212			
		70	7000000	Verkopen en dienstprestaties eigen aan de dienst - retributies	35 649	15 894	15 866	20 000	16 000	16 000	16 000	16 000	16 000		
		74	7450010	Andere operationele ontvangsten: gerecupereerde kosten - maaltijdcheques	949	886	869	946	946	946	946	946	946		

Som van Budget (+/-)				Jaar									
BD	Beleidsitem	AR(2)	Algemene rel	Algemene rekening oms.	2014	2015	2016	2017	2018	2019	2020	2021	2022
02	Totaal 0309-30				-472 430	-509 830	-548 841	-564 334	-547 064	-523 732	-536 101	-548 772	-561 753
	0310-00	61	6140000	Overige diensten en diverse leveringen - algemeen ("technische prestaties")	-50								
		74	7407000	Specifieke werkingssubsidies - beleidsplannen	25 000								
	Totaal 0310-00				24 950								
	0319-00	61	6140000	Overige diensten en diverse leveringen - algemeen ("technische prestaties")	-1 923	-789	-2 605	-4 500	-3 500	-3 500	-3 500	-3 500	-3 500
	Totaal 0319-00				-1 923	-789	-2 605	-4 500	-3 500	-3 500	-3 500	-3 500	-3 500
	0329-00	61	6140000	Overige diensten en diverse leveringen - algemeen ("technische prestaties")	-8 432	-11 058	-15 906	-14 665	-26 335	-21 500	-21 500	-21 500	-21 500
			6152000	Overige diensten en diverse leveringen - erelonen en dienstverleningen - divers	-627	-1 784	-2 433	-5 000	-5 000	-5 000	-5 000	-5 000	-5 000
			6152030	Overige diensten en diverse leveringen - administratiekosten	-6	-5	-6	-6	-7	-7	-7	-8	-8
			6152050	Overige diensten en diverse leveringen - wettelijke bekendmak (RUP, Milieu,...)	-941	-1 811	-815	-550	-1 000				
			6152060	Overige diensten en diverse leveringen - kosten betwiste zaken	-571	-3 851	-1 606						
			6152090	Overige diensten en diverse leveringen - vrijwilligers	-548	-563	-1 029	-1 950	-1 000	-1 000	-1 000	-1 000	-1 000
	62		6202000	Bezoldigingen en rechtstreekse sociale voordelen - niet-vastbenoemd personeel	-40 073	-37 584	-41 193	-43 082	-47 692	-49 122	-50 596	-52 114	-53 677
			6202001	Vakantiegeld - niet-vastbenoemd personeel	-3 012	-2 986	-3 007	-3 070	-3 522	-3 627	-3 736	-3 848	-3 964
			6212000	Werkgeversbijdragen wettelijke verzekeringen - niet vast benoemd personeel	-2 296	-10 063	-12 749	-13 341	-14 756	-15 199	-15 655	-16 124	-16 608
			6212001	Werkgeversbijdragen wettelijke verzekeringen - niet vast benoemd personeel (2de)	-107	-100	-110	-115	-127	-131	-135	-139	-143
			6230011	Andere personeelskosten - 2de pensioenpijler contractuelen (premie)	-1 196	-1 122	-1 230	-1 287	-1 424	-1 467	-1 511	-1 556	-1 603
			6230020	Andere personeelskosten - maaltijdcheques	-2 450	-1 568	-1 526	-1 519	-1 519	-1 519	-1 519	-1 519	-1 519
			6230070	Andere personeelskosten - gemeenschappelijke sociale dienst	-60	-56	-62	-65	-72	-74	-76	-78	-81
	64		6490010	Werkingsubsidies - huishoudens				-1 000	-2 000	-2 000	-2 000	-2 000	-2 000
	74		7407000	Specifieke werkingssubsidies - beleidsplannen	59	477	967	5 000	5 000	5 000	5 000	5 000	5 000
			7450000	Diverse operationele opbrengsten - gerecupereerde kosten			975						
			7450010	Andere operationele ontvangsten: gerecupereerde kosten - maaltijdcheques	362	249	253	237	237	237	237	237	237
	Totaal 0329-00				-59 898	-71 828	-79 475	-80 413	-99 216	-95 409	-97 498	-99 649	-101 865
	0329-40	64	6490010	Werkingsubsidies - huishoudens	-10 327	-12 227	-11 566	-15 000	-16 000	-17 000	-17 000	-17 000	-17 000
			6490040	Werkingsubsidies - adviesorganen	-1 000	-1 000	-1 000	-1 000	-1 000	-1 000	-1 000	-1 000	-1 000
		74	7407000	Specifieke werkingssubsidies - beleidsplannen	4 129	8 369	12 227	12 000	11 000	12 000	12 000	12 000	12 000
	Totaal 0329-40				-7 198	-4 858	-338	-4 000	-6 000	-6 000	-6 000	-6 000	-6 000
	0500-00	61	6140000	Overige diensten en diverse leveringen - algemeen ("technische prestaties")	-1 309	-3 062	-2 260	-37 650	-37 650	-37 650	-37 650	-37 650	-37 650
			6150000	Overige diensten en diverse leveringen - kantoorbehoeften - divers	-23 478	-31 277	-36 796	-1 500	-10 500	-1 500	-1 500	-1 500	-1 500
			6152040	Overige diensten en diverse leveringen - adv, publiciteit, propaganda en doc		-6 024							
	64		6490020	Werkingsubsidies - verenigingen	-1 500			-750	-1 000	-1 000	-1 000	-1 000	-1 000
			6490040	Werkingsubsidies - adviesorganen	-1 000	-500	-750	-1 250	-1 000	-1 000	-1 000	-1 000	-1 000
			6490050	Werkingsubsidies - andere overheden	-36 028	-36 264							
	70		7000000	Verkopen en dienstprestaties eigen aan de dienst - retributies	450	3 390			4 000				
			7000100	Verkopen en dienstprestaties - "Anzegembon"	31 770	37 350	35 035	35 000	35 000	35 000	35 000	35 000	35 000
			7001000	Verkopen en dienstprestaties eigen aan de dienst - verhuur				76	78	80	80	80	80
	Totaal 0500-00				-31 094	-36 387	-4 770	-6 074	-11 072	-6 070	-6 070	-6 070	-6 070
	0521-00	61	6140000	Overige diensten en diverse leveringen - algemeen ("technische prestaties")	-1 775	-7 370	-5 856	-7 535	-5 000	-9 500	-5 000	-5 000	-5 000
			6140004	Overige diensten en diverse leveringen - verkeerssignalisatie	-2 991		-169		-1 600				
			6150010	Overige diensten en diverse leveringen - drukwerk		-53							
			6152030	Overige diensten en diverse leveringen - administratiekosten	-3	-6	-8	-11	-12	-12	-13	-13	-13
			6152040	Overige diensten en diverse leveringen - adv, publiciteit, propaganda en doc	-384	-769							
	62		6202000	Bezoldigingen en rechtstreekse sociale voordelen - niet-vastbenoemd personeel	-22 112	-26 097	-32 747	-46 594	-48 741	-50 203	-51 709	-53 260	-54 858
			6202001	Vakantiegeld - niet-vastbenoemd personeel	-1 581	-1 936	-1 943	-3 311	-3 537	-3 644	-3 753	-3 865	-3 981
			6212000	Werkgeversbijdragen wettelijke verzekeringen - niet vast benoemd personeel	-1 267	-6 635	-10 120	-14 364	-15 080	-15 533	-15 999	-16 479	-16 973
			6212001	Werkgeversbijdragen wettelijke verzekeringen - niet vast benoemd personeel (2de)	-59	-116	-145	-201	-216	-222	-229	-236	-243
			6230011	Andere personeelskosten - 2de pensioenpijler contractuelen (premie)	-660	-1 305	-1 627	-2 251	-2 425	-2 498	-2 573	-2 650	-2 730
			6230020	Andere personeelskosten - maaltijdcheques	-658	-651	-1 148	-1 899	-1 899	-1 899	-1 899	-1 899	-1 899
			6230070	Andere personeelskosten - gemeenschappelijke sociale dienst	-33	-39	-49	-70	-73	-75	-78	-80	-82
	64		6490020	Werkingsubsidies - verenigingen	-7 075								

Som van Budget (+/-)					Jaar									
BD	Beleidsitem	AR(2)	Algemene rel	Algemene rekening oms.	2014	2015	2016	2017	2018	2019	2020	2021	2022	
02	0521-00	64	6490050	Werkingsubsidies - andere overheden	-5 022	-5 022	-5 022	-5 230	-5 335	-5 445	-5 445	-5 445	-5 445	
		70	7000000	Verkopen en dienstprestaties eigen aan de dienst - retributies	12	742	2 568	1 600	1 600	1 600	1 600	1 600	1 600	
		74	7450000	Diverse operationele opbrengsten - gerecupereerde kosten	256	416			250	250	250	250	250	
			7450010	Andere operationele ontvangsten: gerecupereerde kosten - maaltijdcheques	95	94	189		296	296	296	296	296	
			7450040	Andere operationele ontvangsten: gerecupereerde kosten - werkingskosten				1 055						
	Totaal 0521-00					-43 259	-48 747	-56 079	-78 515	-81 772	-86 885	-84 550	-86 781	-89 078
	0600-00	61	6150000	Overige diensten en diverse leveringen - kantoorbehoeften - divers	-4									
			6150010	Overige diensten en diverse leveringen - drukwerk	-804	-1 097	-686	-2 700	-1 000	-1 000	-1 000	-1 000	-1 000	
			6152000	Overige diensten en diverse leveringen - erelonen en dienstverleningen - divers				-8 500						
			6152030	Overige diensten en diverse leveringen - administratiekosten	-13	-14	-16	-18	-19	-20	-20	-21	-22	
			6152050	Overige diensten en diverse leveringen - wettelijke bekendmak (RUP, Milieu,...)	-1 725	-2 072				-1 000	-1 000	-1 000	-1 000	
		62	6200100	Bezoldigingen en rechtstreekse soc voordelen - raadsleden	-2 250									
			6201000	Bezoldigingen en rechtstreekse sociale voordelen - vastbenoemd personeel	-50 719	-57 194	-57 478	-58 351	-59 917	-61 714	-63 566	-65 473	-67 437	
			6201001	Vakantiegeld - vastbenoemd personeel	-3 699	-3 977	-4 162	-4 246	-4 330	-4 460	-4 594	-4 731	-4 873	
			6202000	Bezoldigingen en rechtstreekse sociale voordelen - niet-vastbenoemd personeel	-93 148	-98 717	-111 963	-122 322	-132 825	-136 810	-140 914	-145 142	-149 496	
6202001			Vakantiegeld - niet-vastbenoemd personeel	-5 901	-6 770	-7 171	-14 272	-7 485	-7 710	-7 941	-8 179	-8 424		
6211000			Werkgeversbijdragen wettelijke verzekeringen - vast benoemd personeel	-21 360	-25 154	-25 348	-25 735	-26 713	-27 514	-30 159	-31 064	-31 996		
6212000			Werkgeversbijdragen wettelijke verzekeringen - niet vast benoemd personeel	-5 337	-24 510	-34 653	-37 859	-41 096	-42 329	-43 599	-44 907	-46 254		
6212001			Werkgeversbijdragen wettelijke verzekeringen - niet vast benoemd personeel (2de)	-248	-262	-298	-335	-353	-363	-374	-386	-397		
6230011			Andere personeelskosten - 2de pensioenpijler contractuelen (premie)	-2 781	-2 947	-3 343	-3 759	-3 965	-4 084	-4 207	-4 333	-4 463		
6230020			Andere personeelskosten - maaltijdcheques	-5 887	-5 509	-6 188	-6 836	-6 836	-6 836	-6 836	-6 836	-6 836		
6230070			Andere personeelskosten - gemeenschappelijke sociale dienst	-213	-231	-251	-299	-287	-295	-304	-313	-323		
64			6490050	Werkingsubsidies - andere overheden			-36 272	-36 322	-39 500	-40 500	-41 310	-42 136	-42 979	
70			7000000	Verkopen en dienstprestaties eigen aan de dienst - retributies	65 045	63 757	68 302	68 000	69 000	70 000	71 000	71 000	71 000	
74			7409000	Specifieke werkingsubsidies - overige	622	650	133	650	650	650	650	650		
			7450000	Diverse operationele opbrengsten - gerecupereerde kosten	7 900	283								
	7450010	Andere operationele ontvangsten: gerecupereerde kosten - maaltijdcheques	849	849	1 018	1 064	1 064	1 064	1 064	1 064	1 064			
Totaal 0600-00					-123 753	-163 235	-223 473	-251 838	-253 611	-262 921	-273 110	-282 806	-292 786	
0640-00	61	6152030	Overige diensten en diverse leveringen - administratiekosten	-3 105										
	70	7000000	Verkopen en dienstprestaties eigen aan de dienst - retributies	33 090	27 360	34 854	37 000	37 000	37 000	37 000	37 000	37 000		
	75	7500000	Opbrengsten uit financiële vaste activa	454 714	1 091 708	462 464	565 911	461 400	461 400	461 400	461 400	461 400		
Totaal 0640-00					484 699	1 119 068	497 318	602 911	498 400	498 400	498 400	498 400	498 400	
0650-00	61	6152030	Overige diensten en diverse leveringen - administratiekosten	-440										
	75	7500000	Opbrengsten uit financiële vaste activa	58 089	57 871	54 400	60 968	54 400	54 400	54 400	54 400	54 400		
Totaal 0650-00					57 648	57 871	54 400	60 968	54 400	54 400	54 400	54 400	54 400	
0670-00	61	6110010	Elektriciteit - openbare verlichting	-276 914	-285 801	-322 372	-349 000	-331 144	-273 591	-223 250	-202 667	-192 250		
		6140000	Overige diensten en diverse leveringen - algemeen ("technische prestaties")	-31 808	-34 418	-37 749	-44 000	-32 963	-27 421	-18 051	-23 226	-16 980		
	74	7450040	Andere operationele ontvangsten: gerecupereerde kosten - werkingskosten			577								
Totaal 0670-00					-308 722	-320 218	-359 543	-393 000	-364 107	-301 012	-241 301	-225 893	-209 230	
0680-00	61	6140011	Overige diverse leveringen -parken, plantsoenen ed	-26 699	-16 579	-22 314	-29 000	-28 000	-28 000	-28 000	-28 000	-28 000		
		6140012	Overige diensten - parken, plantsoenen ed	-73 961	-91 453	-110 330	-110 500	-110 000	-111 500	-113 570	-115 681	-117 835		
		6140200	Overige diensten en diverse leveringen - gereedschappen en materieel	-4 602	-3 836	-5 738	-11 000	-5 000	-5 000	-5 000	-5 000	-5 000		
		6152030	Overige diensten en diverse leveringen - administratiekosten	-21	-20	-17	-20	-19	-19	-20	-21	-21		
		62	6201000	Bezoldigingen en rechtstreekse sociale voordelen - vastbenoemd personeel	-102 455	-103 116	-68 442	-65 389	-66 538	-68 534	-70 590	-72 708	-74 889	
	6201001	Vakantiegeld - vastbenoemd personeel	-5 656	-7 429	-5 013	-4 993	-4 757	-4 900	-5 047	-5 198	-5 354			
	6202000	Bezoldigingen en rechtstreekse sociale voordelen - niet-vastbenoemd personeel	-143 940	-138 010	-120 481	-136 068	-130 011	-133 911	-137 929	-142 066	-146 328			
	6202001	Vakantiegeld - niet-vastbenoemd personeel	-18 580	-9 917	-8 785	-8 986	-8 962	-9 231	-9 508	-9 793	-10 087			
	6203000	Bezoldigingen en rechtstreekse sociale voordelen - studenten			-7 247	-7 500	-7 500	-7 500	-7 500	-7 500	-7 500			
	6211000	Werkgeversbijdragen wettelijke verzekeringen - vast benoemd personeel	-42 752	-44 979	-29 831	-28 403	-29 379	-30 260	-33 162	-34 157	-35 182			
	6212000	Werkgeversbijdragen wettelijke verzekeringen - niet vast benoemd personeel	-24 167	-38 738	-36 934	-42 081	-40 419	-41 632	-42 881	-44 167	-45 492			

Som van Budget (+/-)					Jaar										
BD	Beleidsitem	AR(2)	Algemene rel	Algemene rekening oms.	2014	2015	2016	2017	2018	2019	2020	2021	2022		
02	0680-00	62	6212001	Werkgeversbijdragen wettelijke verzekeringen - niet vast benoemd personeel (2de)	-381	-367	-319	-362	-347	-358	-368	-379	-391		
			6213000	Werkgeversbijdragen wettelijke verzekeringen - studenten			-394	-400	-400	-400	-400	-400	-400		
			6230011	Andere personeelskosten - 2de pensioenpijler contractuelen (premie)	-4 274	-4 120	-3 582	-4 061	-3 900	-4 017	-4 138	-4 262	-4 390		
			6230020	Andere personeelskosten - maaltijdcheques	-12 327	-11 410	-8 155	-9 266	-9 524	-9 524	-9 524	-9 524	-9 524		
			6230070	Andere personeelskosten - gemeenschappelijke sociale dienst	-364	-355	-279	-281	-293	-302	-311	-320	-329		
		74	7450010	Andere operationele ontvangsten: gerecupereerde kosten - maaltijdcheques	1 810	1 783	1 274	1 443	1 483	1 483	1 483	1 483	1 483		
			7450030	Diverse operationele opbrengsten: gerecupereerde kosten - arbeidsongevallen			7 191								
		Totaal 0680-00					-458 368	-468 546	-419 395	-456 868	-443 566	-453 605	-466 464	-477 694	-489 240
		0984-00	61	6140000	Overige diensten en diverse leveringen - algemeen ("technische prestaties")	-5 011	-4 677	-4 710	-6 000	-5 100	-5 200	-5 200	-5 200	-5 200	
			70	7000000	Verkopen en dienstprestaties eigen aan de dienst - retributies	619	530	117							
Totaal 0984-00					-4 392	-4 147	-4 593	-6 000	-5 100	-5 200	-5 200	-5 200	-5 200		
Totaal 02					-3 127 801	-2 676 780	-3 366 071	-3 354 722	-3 581 719	-3 564 440	-3 575 065	-3 733 527	-3 809 488		
03	0100-00	61	6153010	Overige diensten en diverse leveringen aan personeel - reizen en verplaatsingen	-1 546	-1 510	-1 516	-1 500	-1 500	-1 500	-1 500	-1 500	-1 500		
			6153020	Overige diensten en diverse leveringen aan personeel - opleidingen ed	-255	-345	-1 064	-1 500	-1 500	-1 500	-1 500	-1 500	-1 500		
		62	6200000	Bezoldigingen en rechtstreekse sociale voordelen - politiek personeel	-221 673	-250 580	-253 031	-258 117	-260 371	-265 578	-270 890	-276 307	-281 833		
			6200001	Vakantiegeld - politiek personeel	-12 693	-12 601	-12 716	-10 191	-13 169	-13 432	-13 701	-13 975	-14 254		
			6200100	Bezoldigingen en rechtstreekse soc voordelen - raadsleden	-40 024	-44 303	-38 935	-43 525	-47 803	-48 759	-49 735	-50 729	-51 744		
			6230080	Andere personeelskosten - politiek verlof	-3 806	-3 320	-827	-3 000	-3 000	-3 000	-3 000	-3 000	-3 000		
			6240000	Pensioenen politiek personeel	-141 340	-140 402	-114 455	-116 121	-117 444	-119 793	-122 189	-124 633	-127 125		
		74	7440000	Andere operationele ontvangsten: Inhouding op pensioen	15 775	17 770	17 948	18 316	18 855	19 232	19 617	20 009	20 409		
		Totaal 0100-00					-405 563	-435 289	-404 597	-415 638	-425 932	-434 331	-442 897	-451 635	-460 548
		0110-00	61	6150010	Overige diensten en diverse leveringen - drukwerk	-156	-846	-267	-500	-500	-500	-500	-500	-500	
				6152030	Overige diensten en diverse leveringen - administratiekosten		-2	-8	-8						
				6152110	Overige diensten en diverse leveringen - consultancy		-1 345								
			62	6201000	Bezoldigingen en rechtstreekse sociale voordelen - vastbenoemd personeel	-149 192	-80 846	-88 951	-109 910	-144 711	-149 052	-153 524	-158 129	-162 873	
				6201001	Vakantiegeld - vastbenoemd personeel	-9 969	-10 428	-5 505	-7 300	-11 460	-11 804	-12 158	-12 523	-12 898	
				6202000	Bezoldigingen en rechtstreekse sociale voordelen - niet-vastbenoemd personeel		-16 211	-39 854	-33 952						
				6202001	Vakantiegeld - niet-vastbenoemd personeel		-1 220	-7 025							
				6211000	Werkgeversbijdragen wettelijke verzekeringen - vast benoemd personeel	-59 532	-36 379	-35 264	-40 412	-57 568	-59 295	-64 752	-66 695	-68 696	
				6212000	Werkgeversbijdragen wettelijke verzekeringen - niet vast benoemd personeel		-5 017	-12 335	-10 984						
	6212001		Werkgeversbijdragen wettelijke verzekeringen - niet vast benoemd personeel (2de)		-43	-156	-149								
	6230011	Andere personeelskosten - 2de pensioenpijler contractuelen (premie)		-484	-1 748	-1 670									
	6230020	Andere personeelskosten - maaltijdcheques	-1 743	-1 918	-3 262	-3 038	-3 038	-3 038	-3 038	-3 038	-3 038				
	6230070	Andere personeelskosten - gemeenschappelijke sociale dienst	-218	-143	-189	-212	-211	-217	-224	-231	-237				
74	7450010	Andere operationele ontvangsten: gerecupereerde kosten - maaltijdcheques	251	275	530	473	473	473	473	473	473				
Totaal 0110-00					-220 560	-153 387	-188 230	-214 687	-217 014	-223 433	-233 722	-240 642	-247 769		
0111-00	61	6140000	Overige diensten en diverse leveringen - algemeen ("technische prestaties")		-279										
		6150010	Overige diensten en diverse leveringen - drukwerk	-232											
		6152000	Overige diensten en diverse leveringen - erelonen en dienstverleningen - divers	-5 470	-487	-182									
		6152030	Overige diensten en diverse leveringen - administratiekosten	-5	-6	-11	-9	-6	-6	-6	-6	-7			
	62	6201000	Bezoldigingen en rechtstreekse sociale voordelen - vastbenoemd personeel	-112 740	-112 743	-121 376	-123 219	-95 582	-98 449	-101 403	-104 445	-107 578			
		6201001	Vakantiegeld - vastbenoemd personeel	-7 812	-8 244	-11 857	-8 976	-6 996	-7 206	-7 422	-7 645	-7 874			
		6202000	Bezoldigingen en rechtstreekse sociale voordelen - niet-vastbenoemd personeel	-33 574	-38 557	-74 495	-59 265	-43 646	-41 626	-42 874	-44 161	-45 485			
		6202001	Vakantiegeld - niet-vastbenoemd personeel	-2 417	-2 417	-3 026	-6 165	-4 340	-4 139	-4 263	-4 391	-4 523			
		6211000	Werkgeversbijdragen wettelijke verzekeringen - vast benoemd personeel	-47 568	-49 719	-53 574	-54 392	-42 637	-43 916	-48 138	-49 582	-51 070			
		6212000	Werkgeversbijdragen wettelijke verzekeringen - niet vast benoemd personeel	-1 924	-9 769	-23 056	-18 343	-13 504	-12 879	-13 265	-13 663	-14 073			
		6212001	Werkgeversbijdragen wettelijke verzekeringen - niet vast benoemd personeel (2de)	-89	-102	-198	-159	-116	-111	-114	-117	-121			
		6230011	Andere personeelskosten - 2de pensioenpijler contractuelen (premie)	-1 002	-1 151	-2 224	-1 776	-1 303	-1 243	-1 280	-1 318	-1 358			
		6230020	Andere personeelskosten - maaltijdcheques	-4 900	-4 053	-5 810	-5 438	-4 071	-3 949	-3 949	-3 949	-3 949			
		6230070	Andere personeelskosten - gemeenschappelijke sociale dienst	-214	-224	-286	-266	-205	-204	-211	-217	-223			
	65	6590000	Bankkosten				-100								

Som van Budget (+/-)					Jaar									
BD	Beleidsitem	AR(2)	Algemene rel	Algemene rekening oms.	2014	2015	2016	2017	2018	2019	2020	2021	2022	
03	0111-00	74	7450010	Andere operationele ontvangsten: gerecupereerde kosten - maaltijdcheques	710	647	921	847	634	615	615	615	615	
Totaal 0111-00					-217 238	-227 104	-295 175	-277 261	-211 772	-213 113	-222 311	-228 880	-235 647	
	0112-00	61	6140000	Overige diensten en diverse leveringen - algemeen ("technische prestaties")		-18	-9 039		-6 000					
			6152000	Overige diensten en diverse leveringen - erelonen en dienstverleningen - divers	-790	-3 462	-2 858	-8 200	-2 000	-2 000	-2 000	-2 000	-2 000	
			6152020	Overige diensten en diverse leveringen - sociaal secretariaat	-39 713	-36 249	-38 393	-40 000	-42 000	-43 000	-43 880	-44 778	-45 693	
			6152030	Overige diensten en diverse leveringen - administratiekosten	-8	-8	-14	-14	-8	-7	-7	-7	-7	
			6152040	Overige diensten en diverse leveringen - adv, publiciteit, propaganda en doc		-3 825	-1 402	-5 000	-2 000	-2 000	-2 000	-2 000	-2 000	
			6152090	Overige diensten en diverse leveringen - vrijwilligers	-13 289	-20 714	-23 633	-25 000	-25 000	-25 000	-25 000	-25 000	-25 000	
		62	6201000	Bezoldigingen en rechtstreekse sociale voordelen - vastbenoemd personeel	-38 052	-38 851	-39 240	-39 838	-74 536	-76 772	-79 076	-81 448	-83 891	
			6201001	Vakantiegeld - vastbenoemd personeel	-2 707	-2 811	-2 811	-2 868	-5 523	-5 689	-5 860	-6 036	-6 217	
			6202000	Bezoldigingen en rechtstreekse sociale voordelen - niet-vastbenoemd personeel	-55 879	-58 581	-59 942	-75 223	-46 850	-41 362	-42 603	-43 881	-45 197	
			6202001	Vakantiegeld - niet-vastbenoemd personeel	-2 322	-4 119	-4 221	-4 435	-7 325	-6 467	-6 661	-6 861	-7 067	
			6211000	Werkgeversbijdragen wettelijke verzekeringen - vast benoemd personeel	-15 918	-17 002	-17 170	-17 433	-33 483	-34 488	-37 749	-38 882	-40 048	
			6212000	Werkgeversbijdragen wettelijke verzekeringen - niet vast benoemd personeel	-10 779	-16 400	-18 552	-23 281	-15 382	-13 580	-13 987	-14 407	-14 839	
			6212001	Werkgeversbijdragen wettelijke verzekeringen - niet vast benoemd personeel (2de)	-149	-156	-250	-257	-140	-123	-127	-131	-135	
			6230011	Andere personeelskosten - 2de pensioenpijler contractuelen (premie)	-1 668	-1 749	-2 805	-2 878	-1 570	-1 386	-1 428	-1 471	-1 515	
			6230020	Andere personeelskosten - maaltijdcheques	-4 844	-4 683	-4 550	-4 937	-5 696	-5 317	-5 317	-5 317	-5 317	
			6230070	Andere personeelskosten - gemeenschappelijke sociale dienst	-139	-144	-147	-161	-182	-170	-175	-180	-186	
		74	7450010	Andere operationele ontvangsten: gerecupereerde kosten - maaltijdcheques	690	734	747	769	887	828	828	828	828	
Totaal 0112-00					-185 566	-208 039	-224 281	-248 756	-266 810	-256 534	-265 042	-271 570	-278 284	
	0119-01	61	6140000	Overige diensten en diverse leveringen - algemeen ("technische prestaties")			-870							
			6151010	Overige diensten en diverse leveringen - ICT - onderhoudscontracten	-89 922	-99 132	-109 744	-155 700	-198 003	-198 003	-198 003	-198 003	-198 003	
			6151030	Overige diensten en diverse leveringen - ICT - digitale regio Kortrijk	-13 073	-12 598	-12 598	-13 800	-13 800	-13 800	-13 800	-13 800	-13 800	
			6152030	Overige diensten en diverse leveringen - administratiekosten	-11	-7	-12	-10	-11	-9	-9	-9	-9	
		62	6202000	Bezoldigingen en rechtstreekse sociale voordelen - niet-vastbenoemd personeel	-73 974	-49 216	-61 891	-49 790	-61 494	-49 483	-50 968	-52 497	-54 072	
			6202001	Vakantiegeld - niet-vastbenoemd personeel	-8 908	-1 467	-3 772	-3 030	-6 062	-4 878	-5 024	-5 175	-5 330	
			6212000	Werkgeversbijdragen wettelijke verzekeringen - niet vast benoemd personeel	-9 824	-13 929	-19 155	-15 410	-19 554	-15 735	-16 207	-16 693	-17 194	
			6212001	Werkgeversbijdragen wettelijke verzekeringen - niet vast benoemd personeel (2de)	-197	-131	-217	-166	-199	-160	-165	-170	-175	
			6230011	Andere personeelskosten - 2de pensioenpijler contractuelen (premie)	-2 209	-1 469	-2 441	-1 861	-2 238	-1 801	-1 855	-1 910	-1 968	
			6230020	Andere personeelskosten - maaltijdcheques	-1 225	-1 050	-1 876	-2 279	-2 916	-2 347	-2 347	-2 347	-2 347	
			6230070	Andere personeelskosten - gemeenschappelijke sociale dienst	-111	-74	-93	-70	-95	-76	-79	-81	-83	
		74	7406000	Specifieke werkingsubsidies - werking			19 800	20 000	20 000					
			7450010	Andere operationele ontvangsten: gerecupereerde kosten - maaltijdcheques	191	145	311	355	457	368	368	368	368	
Totaal 0119-01					-199 261	-178 928	-192 559	-221 761	-283 915	-285 924	-288 088	-290 317	-292 614	
	0119-02	61	6140000	Overige diensten en diverse leveringen - algemeen ("technische prestaties")	-1 598	-4 007		-7 000	-15 800	-6 000	-6 000	-6 000	-6 000	
			6150010	Overige diensten en diverse leveringen - drukwerk	-74	-153	-162	-200	-200	-200	-200	-200	-200	
			6152000	Overige diensten en diverse leveringen - erelonen en dienstverleningen - divers	-452	-736	-3 939	-1 561						
			6152030	Overige diensten en diverse leveringen - administratiekosten	-6	-2								
			6152040	Overige diensten en diverse leveringen - adv, publiciteit, propaganda en doc	-13 667	-12 224	-14 253	-20 039	-18 600	-18 900	-18 900	-18 900	-18 900	
		62	6201000	Bezoldigingen en rechtstreekse sociale voordelen - vastbenoemd personeel		-27 989	-38 824	-39 416	-41 071	-42 303	-43 573	-44 880	-46 226	
			6201001	Vakantiegeld - vastbenoemd personeel			-2 085	-2 837	-2 976	-3 066	-3 158	-3 252	-3 350	
			6202000	Bezoldigingen en rechtstreekse sociale voordelen - niet-vastbenoemd personeel	-38 676	-9 541								
			6202001	Vakantiegeld - niet-vastbenoemd personeel	-4 778	-8 197								
			6211000	Werkgeversbijdragen wettelijke verzekeringen - vast benoemd personeel		-12 305	-16 984	-17 243	-18 185	-18 730	-20 528	-21 144	-21 778	
			6212000	Werkgeversbijdragen wettelijke verzekeringen - niet vast benoemd personeel	-11 970	-2 953								
			6212001	Werkgeversbijdragen wettelijke verzekeringen - niet vast benoemd personeel (2de)	-105	-35								
			6230011	Andere personeelskosten - 2de pensioenpijler contractuelen (premie)	-1 182	-391								
			6230020	Andere personeelskosten - maaltijdcheques	-1 666	-1 575	-1 505	-1 519	-1 519	-1 519	-1 519	-1 519	-1 519	
			6230070	Andere personeelskosten - gemeenschappelijke sociale dienst	-59	-60	-56	-57	-60	-61	-63	-65	-67	
		74	7450010	Andere operationele ontvangsten: gerecupereerde kosten - maaltijdcheques	241	244	235	237	237	237	237	237	237	
Totaal 0119-02					-73 992	-79 924	-77 573	-89 635	-98 175	-90 543	-93 704	-95 723	-97 804	

Som van Budget (+/-)				Jaar										
BD	Beleidsitem	AR(2)	Algemene rel	Algemene rekening oms.	2014	2015	2016	2017	2018	2019	2020	2021	2022	
03	0119-10	61	6100000	Huur en huurlasten van onroerende goederen (terreinen en gebouwen)	-11 623	-11 768	-11 973	-9 094	-4 450	-4 500	-4 540	-4 581	-4 622	
			6103000	Onderhoud en herstel van gebouwen en terreinen	-117 568	-164 933								
				Onderhoud en herstel terreinen en gebouwen			-169 373	-12 000		-165 000	-167 800	-170 656	-173 569	
			6103001	Onderhoud en herstel onroerende goed. - Terreinen				-6 000	-6 000					
			6103002	Onderhoud en herstel onroerende goed. - Gebouwen				-74 000	-70 000					
			6103003	Onderhoud en herstel onroerende goed. - Technieken				-50 000	-43 000					
			6103004	Onderhoud en herstel onroerende goed. - Keuringen				-6 000	-6 000					
			6103005	Onderhoud en herstel onroerende goed. - Uitrusting				-10 000	-10 000					
			6103010	Onderhoud en herstel onroerende goed. - Schoonmaak en hygiëne				-21 000	-23 000					
			6103020	Huur installaties, inrichting en uitrusting				-3 000	-4 000					
			6110000	Elektriciteit		-109 106	-136 672	-160 287	-194 000	-190 200	-194 200	-198 200	-202 200	-206 200
			6111000	Gas		-97 868	-84 264	-85 392	-96 000	-77 900	-79 400	-80 900	-82 400	-83 900
			6112000	Stookolie		-27 971	-11 848	-11 846	-29 000	-29 000	-29 000	-29 000	-29 000	-29 000
			6113010	Andere energiebronnen - water		-27 114	-37 979	-31 655	-30 000	-32 000	-32 500	-33 000	-33 500	-34 000
			6120000	Verzekeringen		-27 900	-26 772	-20 920	-25 950	-27 810	-28 280	-28 760	-29 250	-29 750
			6152000	Overige diensten en diverse leveringen - erelonen en dienstverleningen - divers		-2 826	-6 199	-8 212	-4 500	-4 500	-4 500	-4 500	-4 500	-4 500
			6152030	Overige diensten en diverse leveringen - administratiekosten		-45	-60	-64	-63	-61	-62	-64	-66	-68
			6152040	Overige diensten en diverse leveringen - adv, publiciteit, propaganda en doc			-1 416							
			62	6202000	Bezoldigingen en rechtstreekse sociale voordelen - niet-vastbenoemd personeel	-314 072	-313 545	-299 728	-317 139	-307 331	-316 551	-326 047	-335 829	-345 904
			6202001	Vakantiegeld - niet-vastbenoemd personeel	-22 712	-27 273	-25 180	-22 959	-20 780	-21 403	-22 046	-22 707	-23 388	
			6212000	Werkgeversbijdragen wettelijke verzekeringen - niet vast benoemd personeel	-47 232	-83 209	-91 964	-96 289	-95 088	-97 941	-100 879	-103 906	-107 023	
			6212001	Werkgeversbijdragen wettelijke verzekeringen - niet vast benoemd personeel (2de)	-832	-1 113	-1 184	-1 154	-1 119	-1 152	-1 187	-1 223	-1 259	
			6230011	Andere personeelskosten - 2de pensioenpijler contractuelen (premie)	-9 342	-12 495	-13 307	-12 948	-12 564	-12 941	-13 330	-13 729	-14 141	
			6230020	Andere personeelskosten - maaltijdcheques	-17 437	-14 952	-15 001	-16 329	-15 555	-15 555	-15 555	-15 555	-15 555	
			6230070	Andere personeelskosten - gemeenschappelijke sociale dienst	-469	-467	-448	-484	-461	-475	-489	-504	-519	
		64	6400000	Belastingen - diverse	-48		-31							
			6400010	Belastingen - onroerende voorheffing	-7 294	-24 813	8 673	-20 000	-15 000	-15 000	-15 000	-15 000	-15 000	
			6450000	Diverse operationele kosten				-15 135						
			6490010	Werkingsubsidies - huishoudens			-2 474							
		70	7001000	Verkopen en dienstprestaties eigen aan de dienst - verhuur	52 475	56 493	92 467	66 000	66 000	67 000	67 000	67 000	67 000	
		74	7450010	Andere operationele ontvangsten: gerecupereerde kosten - maaltijdcheques	2 551	2 348	2 350	2 543	2 422	2 422	2 422	2 422	2 422	
			7450020	Andere operationele ontvangsten: gerecupereerde kosten - schadevergoedingen			7 127 767	58 393	854 111	601 632				
			7450040	Andere operationele ontvangsten: gerecupereerde kosten - werkingskosten		1 999	1 396							
Totaal 0119-10					-786 434	-904 941	6 283 615	-946 108	-73 286	-347 407	-971 875	-995 183	-1 018 976	
	0119-90	61	6120000	Verzekeringen	-10 108	-39 439	-35 542	-37 800	-41 620	-42 460	-43 310	-44 180	-45 070	
			6140000	Overige diensten en diverse leveringen - algemeen ("technische prestaties")		-200								
			6150000	Overige diensten en diverse leveringen - kantoorbehoeften - divers	-3 608	-7 535	-5 978	-10 000	-8 000	-8 000	-8 000	-8 000	-8 000	
			6150010	Overige diensten en diverse leveringen - drukwerk	-12 520	-10 703	-12 411	-13 750	-13 750	-13 750	-13 750	-13 750	-13 750	
			6150030	Overige diensten en diverse leveringen - documentatie en abonnementen	-17 031	-15 396	-15 755	-17 000	-17 000	-17 000	-17 000	-17 000	-17 000	
			6150040	Overige diensten en diverse leveringen - lidmaatschapsbijdragen ed	-15 752	-16 019	-16 532	-17 540	-19 100	-19 680	-20 280	-20 890	-21 520	
			6150050	Overige diensten en diverse leveringen - communicatie (tel, internet, ...)	-73 390	-83 545	-76 593	-81 220	-82 360	-84 030	-85 740	-87 480	-89 250	
			6150060	Overige diensten en diverse leveringen - frankeerkosten	-48 307	-41 015	-47 772	-48 000	-44 000	-42 000	-42 000	-42 000	-42 000	
			6150070	Overige diensten en diverse leveringen - kantoormach (copiërs, frankeermach ed)	-31 445	-32 781	-37 441	-39 613	-40 195	-40 195	-40 195	-40 195	-40 195	
			6151020	Overige diensten en diverse leveringen - ICT (kleine aankopen)	-2 059	-599								
			6152000	Overige diensten en diverse leveringen - erelonen en dienstverleningen - divers	-7 651	-25	-363	-1 000	-1 000	-1 000	-1 000	-1 000	-1 000	
			6152030	Overige diensten en diverse leveringen - administratiekosten	-4 252	-2 079	-2 437	-2 900	-4 000	-4 000	-4 000	-4 000	-4 000	
			6152060	Overige diensten en diverse leveringen - kosten betwiste zaken	-20 067	-5 510	-5 652	-16 300	-17 000	-17 000	-17 000	-17 000	-17 000	
			6152070	Overige diensten en diverse leveringen - preventie-adviseur	-4 962	-4 962	-4 962	-6 500	-5 000	-5 000	-5 000	-5 000	-5 000	
			6152080	Overige diensten en diverse leveringen - auteursrechten	-14 513	-14 488	-14 153	-15 300	-15 610	-15 930	-16 250	-16 580	-16 920	
			6152110	Overige diensten en diverse leveringen - consultancy			-3 945		-10 000	-10 000	-10 000	-10 000	-10 000	
			6153010	Overige diensten en diverse leveringen aan personeel - reizen en verplaatsingen	-14 406	-14 518	-15 327	-17 250	-17 250	-17 250	-17 250	-17 250	-17 250	

Som van Budget (+/-)					Jaar											
BD	Beleidsitem	AR(2)	Algemene rel	Algemene rekening oms.	2014	2015	2016	2017	2018	2019	2020	2021	2022			
03	0119-90	61	6153020	Overige diensten en diverse leveringen aan personeel - opleidingen ed	-14 673	-18 363	-17 890	-20 000	-20 000	-20 000	-20 000	-20 000	-20 000			
		62	6219000	Werkgeversbijdragen wettelijke verzekeringen - Sociale Maribel (-)	169 076	174 600	172 873	190 000	193 800	197 676	201 630	205 662	209 775			
			6219991	Bezoldigingen en rechtstreekse sociale voordelen - AKTIVA (-)	35 005	25 139	5 440									
			6219992	Werkgeversbijdragen wettelijke verzekeringen - AKTIVA (-)	32 477	31 200	34 071	23 500	9 500							
			6219999	Bezoldigingen en andere sociale voordelen - niet uitbetaalde lonen ingevolge afw				10 000	40 000	40 000	40 000	40 000	40 000	40 000		
			6230010	Andere personeelskosten - verzekeringen	-115 504	-94 316	-80 317	-89 700	-88 440	-90 210	-92 020	-93 870	-95 750			
			6230030	Andere personeelskosten - vergoeding woon-werk verkeer	-5 960	-6 173	-9 106	-13 250	-13 515	-13 785	-14 061	-14 342	-14 629			
			6230040	Andere personeelskosten - geneeskundige dienst	-20 054	-6 090	-15 809	-16 850	-15 400	-15 650	-15 963	-16 282	-16 608			
			6230050	Andere personeelskosten - vakbondspremie	-5 912	-5 819	-5 819	-6 000	-6 000	-6 000	-6 000	-6 000	-6 000			
			6230090	Voordelen bovenop het loon (personeelsreis, huwelijks- en geboortegeschenken, ...)	-9 786	-14 307	-10 920	-11 700	-11 700	-11 700	-11 700	-11 700	-11 700	-11 700		
			64	6400000	Belastingen - diverse		-100									
				6400005	Belastingen - verkeersbelasting					-955						
				6450000	Diverse operationele kosten					-1 100						
			70	7000000	Verkopen en dienstprestaties eigen aan de dienst - retributies	1 960	98	389	8 000							
			74	7405000	Specifieke werkingssubsidies - personeel - overige	45 723	104 592	46 478	30 000	20 000	20 000	20 000	20 000	20 000		
				7405010	Specifieke werkingssubsidies - personeel - GESCO	338 003	84 505									
				7405050	Specifieke werkingssubsidies - VOP			1 111	6 000	7 200						
				7450000	Diverse operationele opbrengsten - gerecupereerde kosten	2 401	1 277	1 312	1 100							
				7450030	Diverse operationele opbrengsten: gerecupereerde kosten - arbeidsongevallen	1 567	1 803									
		Totaal 0119-90					174 253	-10 767	-173 048	-215 128	-220 440	-236 964	-238 889	-240 857	-242 867	
Totaal 03					-1 914 363	-2 198 378	4 728 153	-2 628 975	-1 797 343	-2 088 249	-2 756 528	-2 814 808	-2 874 508			
04	0400-00	64	6490050	Werkingsubsidies - andere overheden	-950 600	-950 600	-969 612	-989 004	-1 049 136	-1 070 119	-1 091 521	-1 113 352	-1 135 619			
		Totaal 0400-00					-950 600	-950 600	-969 612	-989 004	-1 049 136	-1 070 119	-1 091 521	-1 113 352	-1 135 619	
		0410-00	61	6103000	Onderhoud en herstel van gebouwen en terreinen	-987										
				6112001	Brandstof voertuigen	-7 914										
				6113010	Andere energiebronnen - water	-497										
				6120000	Verzekeringen	-11 284		-1 076	-1 590	-1 630	-1 670	-1 710	-1 750	-1 790		
				6140000	Overige diensten en diverse leveringen - algemeen ("technische prestaties")	-13 048										
				6140200	Overige diensten en diverse leveringen - gereedschappen en materieel	-21 739										
				6140300	Overige diensten en diverse leveringen - arbeidskledij en veiligheidskledij	-6 407										
				6140400	Diensten en diverse leveringen - rollend materieel	-15 896										
				6150000	Overige diensten en diverse leveringen - kantoorbehoeften - divers	-1 399										
				6150040	Overige diensten en diverse leveringen - lidmaatschapsbijdragen ed	-1 899										
				6150050	Overige diensten en diverse leveringen - communicatie (tel, internet, ...)	-16 068										
				6150060	Overige diensten en diverse leveringen - frankeerkosten	-568										
				6151020	Overige diensten en diverse leveringen - ICT (kleine aankopen)	-59										
				6153010	Overige diensten en diverse leveringen aan personeel - reizen en verplaatsingen	-3 287										
				6153020	Overige diensten en diverse leveringen aan personeel - opleidingen ed	-13 730										
				6159000	Overige diensten en diverse leveringen - representatie, onthaal, recepties ed	-644										
				62	6202000	Bezoldigingen en rechtstreekse sociale voordelen - niet-vastbenoemd personeel	-211 438		-6 576							
					6202001	Vakantiegeld - niet-vastbenoemd personeel	-5 337		-6 573							
	6212000			Werkgeversbijdragen wettelijke verzekeringen - niet vast benoemd personeel	-30 943		-2 302									
	6230010			Andere personeelskosten - verzekeringen	-20 641											
	64	6490050	Werkingsubsidies - andere overheden	-19 159	-340 300	-295 019	-288 978	-347 060	-298 505	-304 475	-310 565	-316 776				
	70	7000000	Verkopen en dienstprestaties eigen aan de dienst - retributies	3 639												
	74	7450040	Andere operationele ontvangsten: gerecupereerde kosten - werkingskosten		30 073											
Totaal 0410-00					-399 303	-325 677	-296 095	-290 568	-348 690	-300 175	-306 185	-312 315	-318 566			
	0410-01	61	6140000	Overige diensten en diverse leveringen - algemeen ("technische prestaties")	-70											
Totaal 0410-01					-70											
	0410-10	61	6103000	Onderhoud en herstel van gebouwen en terreinen	-429											
			6111000	Gas	-3 872											

Som van Budget (+/-)				Jaar									
BD	Beleidsitem	AR(2)	Algemene rel	Algemene rekening oms.	2014	2015	2016	2017	2018	2019	2020	2021	2022
04	0410-10	61	6113010	Andere energiebronnen - water	-286								
	Totaal 0410-10				-4 586								
	0790-00	64	6490050	Werkingsubsidies - andere overheden	-149 927	-156 055	-124 556	-130 319	-134 772	-201 307	-205 333	-209 440	-213 629
	Totaal 0790-00				-149 927	-156 055	-124 556	-130 319	-134 772	-201 307	-205 333	-209 440	-213 629
	0790-10	61	6102000	Overige vergoedingen voor het gebruik van onroerende goederen			-99						
			6110000	Elektriciteit	-9 401	-8 464	-9 528	-12 000	-12 000	-12 500	-13 000	-13 500	-14 000
			6111000	Gas	-9 450	-18 137	-24 057	-25 000	-21 500	-22 000	-22 500	-23 000	-23 500
			6113010	Andere energiebronnen - water	-1 097	249	-87	-500	-500	-500	-500	-500	-500
			6152000	Overige diensten en diverse leveringen - erelonen en dienstverleningen - divers			-1 974						
	Totaal 0790-10				-19 948	-26 352	-35 745	-37 500	-34 000	-35 000	-36 000	-37 000	-38 000
	0900-00	64	6490010	Werkingsubsidies - huishoudens		-1 734							
			6490050	Werkingsubsidies - andere overheden	-953 500	-1 016 000	-926 000	-964 000	-991 000	-1 035 000	-1 055 700	-1 076 814	-1 098 350
	Totaal 0900-00				-953 500	-1 017 734	-926 000	-964 000	-991 000	-1 035 000	-1 055 700	-1 076 814	-1 098 350
Totaal 04					-2 477 935	-2 476 418	-2 352 008	-2 411 391	-2 557 598	-2 641 601	-2 694 739	-2 748 920	-2 804 163
Eindtotaal					2 970 741	3 541 351	10 142 425	2 587 821	3 138 862	2 945 708	2 014 640	1 810 079	1 729 083

“Actie in Anzegem”

Invalshoek acties:

1. Exploitatie- en investeringsbudget per actie

per ontvangsten- en uitgavencategorie

Som van Budget (+/-)				Jaar									
Actie	Inv/Expl	AR(2)	AR_Rubriek	2014	2015	2016	2017	2018	2019	2020	2021	2022	
A_1.1.1.1	Inv	22	Terreinen, gebouwen, wegen en andere infrastructuur				-2 420	-328 623	-400 000	-500 000			
	Totaal Inv						-2 420	-328 623	-400 000	-500 000			
Totaal A_1.1.1.1							-2 420	-328 623	-400 000	-500 000			
A_1.1.2.1	Expl	61	Diensten en diverse leveringen	-1	-1								
		62	Bezoldigingen, sociale lasten en pensioenen	-9 429	-7 001								
		74	Subsidies en andere operationele opbrengsten	51	20								
	Totaal Expl			-9 379	-6 983								
Totaal A_1.1.2.1				-9 379	-6 983								
A_1.1.2.2	Inv	22	Terreinen, gebouwen, wegen en andere infrastructuur			-87 854	-350						
		66	Toegestane investeringssubsidies			-3 691	-34 960						
	Totaal Inv					-91 545	-35 310						
Totaal A_1.1.2.2						-91 545	-35 310						
A_1.2.1.3	Expl	61	Diensten en diverse leveringen	-915	-916	-929	-2 500	-2 500	-2 500	-2 500	-2 500	-2 500	
	Totaal Expl			-915	-916	-929	-2 500	-2 500	-2 500	-2 500	-2 500	-2 500	
	Inv	22	Terreinen, gebouwen, wegen en andere infrastructuur				-47 091	-40 500	-20 000				
		66	Toegestane investeringssubsidies			-5 908	-6 500						
	Totaal Inv					-5 908	-53 591	-40 500	-20 000				
Totaal A_1.2.1.3				-915	-916	-6 837	-56 091	-43 000	-22 500	-2 500	-2 500	-2 500	
A_1.2.1.4	Expl	64	Toegestane werkingssubsidies en andere operationele kosten							-121 150	-124 378	-127 685	
	Totaal Expl									-121 150	-124 378	-127 685	
	Inv	21	Immateriële vaste activa			-1 355	-8 645						
		22	Terreinen, gebouwen, wegen en andere infrastructuur				-100 683	-1 026 516	-1 918 647				
		28	Financiële vaste activa			-2 200							
	Totaal Inv					-3 555	-109 327	-1 026 516	-1 918 647				
	Liq	42	Schulden op lange termijn die binnen het jaar vervallen							-171 139	-171 139	-171 139	
		17	Schulden op lange termijn				90 683	1 026 516	1 918 647				
		29	Vorderingen op lange termijn				-90 683	-1 026 516	-1 918 647				
		49	Vorderingen die binnen het jaar vervallen							171 139	171 139	171 139	
	Totaal Liq						0	0	0	0	0	0	
Totaal A_1.2.1.4						-3 555	-109 327	-1 026 516	-1 918 647	-121 150	-124 378	-127 685	
A_1.2.2.1	Expl	61	Diensten en diverse leveringen	-3 971	-1 180	-257	-1 250		-2 500	-2 500	-2 500	-2 500	
		64	Toegestane werkingssubsidies en andere operationele kosten			-2 500							
	Totaal Expl			-3 971	-1 180	-2 757	-1 250		-2 500	-2 500	-2 500	-2 500	
Totaal A_1.2.2.1				-3 971	-1 180	-2 757	-1 250		-2 500	-2 500	-2 500	-2 500	
A_1.2.2.2	Expl	61	Diensten en diverse leveringen	-175	-16	-414	-2 125	-2 005	-2 005	-2 005	-2 005	-2 005	
		64	Toegestane werkingssubsidies en andere operationele kosten			-494							
	Totaal Expl			-175	-16	-908	-2 125	-2 005	-2 005	-2 005	-2 005	-2 005	
Totaal A_1.2.2.2				-175	-16	-908	-2 125	-2 005	-2 005	-2 005	-2 005	-2 005	
A_1.3.1.2	Expl	61	Diensten en diverse leveringen	-13 289	-20 714	-32 672	-25 000	-31 000	-25 000	-25 000	-25 000	-25 000	
	Totaal Expl			-13 289	-20 714	-32 672	-25 000	-31 000	-25 000	-25 000	-25 000	-25 000	
Totaal A_1.3.1.2				-13 289	-20 714	-32 672	-25 000	-31 000	-25 000	-25 000	-25 000	-25 000	
A_1.3.1.4	Expl	61	Diensten en diverse leveringen	-283									
	Totaal Expl			-283									
Totaal A_1.3.1.4				-283									
A_1.4.1.1	Expl	61	Diensten en diverse leveringen	-1	-1								

Som van Budget (+/-)				Jaar									
Actie	Inv/Expl	AR(2)	AR_Rubriek	2014	2015	2016	2017	2018	2019	2020	2021	2022	
A_1.4.1.1	Expl	62	Bezoldigingen, sociale lasten en pensioenen	-5 576	-6 282								
		74	Subsidies en andere operationele opbrengsten	16	17								
Totaal Expl				-5 561	-6 266								
Totaal A_1.4.1.1				-5 561	-6 266								
A_1.4.1.3	Expl	61	Diensten en diverse leveringen		-2 131								
Totaal Expl					-2 131								
Totaal A_1.4.1.3					-2 131								
A_1.4.1.4	Expl	61	Diensten en diverse leveringen		-240								
Totaal Expl					-240								
Totaal A_1.4.1.4					-240								
A_1.4.1.5	Expl	61	Diensten en diverse leveringen					-54 750					
		70	Verkopen en dienstprestaties					6 000					
		74	Subsidies en andere operationele opbrengsten					25 000					
Totaal Expl								-23 750					
Totaal A_1.4.1.5								-23 750					
A_1.4.1.6	Expl	61	Diensten en diverse leveringen			-3 086	-880						
		Totaal Expl						-3 086	-880				
	Inv	22	Terreinen, gebouwen, wegen en andere infrastructuur			-45 363	-887	-10 000					
		26	Overige materiële vaste activa				-1 250						
Totaal Inv						-45 363	-2 137	-10 000					
Totaal A_1.4.1.6						-48 449	-3 017	-10 000					
A_1.4.2.1	Expl	61	Diensten en diverse leveringen	-316	-3 224	-195	-2 550	-850	-1 850	-1 850	-1 850	-1 850	
		70	Verkopen en dienstprestaties		652	585	500	500	500	500	500	500	
Totaal Expl				-316	-2 572	390	-2 050	-350	-1 350	-1 350	-1 350	-1 350	
Totaal A_1.4.2.1				-316	-2 572	390	-2 050	-350	-1 350	-1 350	-1 350	-1 350	
A_1.4.2.2	Expl	61	Diensten en diverse leveringen	-543	-770			-400	-400	-400	-400	-400	
		62	Bezoldigingen, sociale lasten en pensioenen	-5 254	-6 282								
		74	Subsidies en andere operationele opbrengsten	273	434			250	250	250	250	250	
Totaal Expl				-5 525	-6 618			-150	-150	-150	-150	-150	
Totaal A_1.4.2.2				-5 525	-6 618			-150	-150	-150	-150	-150	
A_1.5.1.1	Expl	61	Diensten en diverse leveringen	-829	-3	-11	-250	-500	-1 000	-1 000	-1 000	-1 000	
		62	Bezoldigingen, sociale lasten en pensioenen	-63 464	-41 567								
		74	Subsidies en andere operationele opbrengsten	109	105								
Totaal Expl				-64 184	-41 465	-11	-250	-500	-1 000	-1 000	-1 000	-1 000	
Totaal A_1.5.1.1				-64 184	-41 465	-11	-250	-500	-1 000	-1 000	-1 000	-1 000	
A_1.5.1.3	Expl	61	Diensten en diverse leveringen	-1 604	-1 006	-622	-2 250	-3 500	-1 500	-1 500	-1 500	-1 500	
		74	Subsidies en andere operationele opbrengsten					2 000					
Totaal Expl				-1 604	-1 006	-622	-2 250	-1 500	-1 500	-1 500	-1 500	-1 500	
Totaal A_1.5.1.3				-1 604	-1 006	-622	-2 250	-1 500	-1 500	-1 500	-1 500	-1 500	
A_1.5.1.4	Expl	61	Diensten en diverse leveringen	-324	-337	-82	-300	-500	-1 500	-1 500	-1 500	-1 500	
Totaal Expl				-324	-337	-82	-300	-500	-1 500	-1 500	-1 500	-1 500	
Totaal A_1.5.1.4				-324	-337	-82	-300	-500	-1 500	-1 500	-1 500	-1 500	
A_1.5.10.1	Expl	61	Diensten en diverse leveringen		-490	-746	-750	-1 450	-1 450	-1 450	-1 450	-1 450	
Totaal Expl					-490	-746	-750	-1 450	-1 450	-1 450	-1 450	-1 450	
Totaal A_1.5.10.1					-490	-746	-750	-1 450	-1 450	-1 450	-1 450	-1 450	

Som van Budget (+/-)				Jaar									
Actie	Inv/Expl	AR(2)	AR_Rubriek	2014	2015	2016	2017	2018	2019	2020	2021	2022	
A_1.5.10.2	Expl	61	Diensten en diverse leveringen	-602		-485	-200	-200	-200	-200	-200	-200	
	Totaal Expl			-602		-485	-200	-200	-200	-200	-200	-200	
Totaal A_1.5.10.2				-602		-485	-200	-200	-200	-200	-200	-200	
A_1.5.2.1	Expl	61	Diensten en diverse leveringen	-31 861	-33 961	-34 198	-35 200	-39 500	-38 000	-38 000	-38 000	-38 000	
		62	Bezoldigingen, sociale lasten en pensioenen	-46 500	-47 049								
		74	Subsidies en andere operationele opbrengsten	148	143								
	Totaal Expl			-78 212	-80 867	-34 198	-35 200	-39 500	-38 000	-38 000	-38 000	-38 000	
Totaal A_1.5.2.1				-78 212	-80 867	-34 198	-35 200	-39 500	-38 000	-38 000	-38 000	-38 000	
A_1.5.2.2	Expl	61	Diensten en diverse leveringen	-821	-129	-51		-1 000	-1 000	-1 000	-1 000	-1 000	
	Totaal Expl			-821	-129	-51		-1 000	-1 000	-1 000	-1 000	-1 000	
Totaal A_1.5.2.2				-821	-129	-51		-1 000	-1 000	-1 000	-1 000	-1 000	
A_1.5.2.3	Expl	61	Diensten en diverse leveringen	-949	-409	-924	-1 800	-1 800	-1 800	-1 800	-1 800	-1 800	
	Totaal Expl			-949	-409	-924	-1 800	-1 800	-1 800	-1 800	-1 800	-1 800	
Totaal A_1.5.2.3				-949	-409	-924	-1 800	-1 800	-1 800	-1 800	-1 800	-1 800	
A_1.5.2.4	Expl	61	Diensten en diverse leveringen	-2 809	-2 595	-4 069	-4 000	-3 500	-3 000	-3 000	-3 000	-3 000	
	Totaal Expl			-2 809	-2 595	-4 069	-4 000	-3 500	-3 000	-3 000	-3 000	-3 000	
Totaal A_1.5.2.4				-2 809	-2 595	-4 069	-4 000	-3 500	-3 000	-3 000	-3 000	-3 000	
A_1.5.2.5	Expl	61	Diensten en diverse leveringen			-122		-500	-1 000	-1 000	-1 000	-1 000	
	Totaal Expl					-122		-500	-1 000	-1 000	-1 000	-1 000	
Totaal A_1.5.2.5						-122		-500	-1 000	-1 000	-1 000	-1 000	
A_1.5.2.6	Expl	61	Diensten en diverse leveringen	-2 736	-7 534	-3 547	-2 500	-7 500	-4 000	-4 000	-4 000	-4 000	
		64	Toegestane werkingssubsidies en andere operationele kosten	-4 344	-4 407	-4 522	-4 654	-4 550	-4 550	-4 550	-4 550	-4 550	
	Totaal Expl			-7 079	-11 941	-8 069	-7 154	-12 050	-8 550	-8 550	-8 550	-8 550	
Totaal A_1.5.2.6				-7 079	-11 941	-8 069	-7 154	-12 050	-8 550	-8 550	-8 550	-8 550	
A_1.5.2.7	Expl	61	Diensten en diverse leveringen		-115								
		64	Toegestane werkingssubsidies en andere operationele kosten	-22 656	-22 500	-22 450	-22 346	-22 450	-22 450	-22 450	-22 450	-22 450	
	Totaal Expl			-22 656	-22 615	-22 450	-22 346	-22 450	-22 450	-22 450	-22 450	-22 450	
Totaal A_1.5.2.7				-22 656	-22 615	-22 450	-22 346	-22 450	-22 450	-22 450	-22 450	-22 450	
A_1.5.3.1	Expl	61	Diensten en diverse leveringen	-5	-9								
		62	Bezoldigingen, sociale lasten en pensioenen	-98 320	-54 405								
		74	Subsidies en andere operationele opbrengsten	195	186								
	Totaal Expl			-98 130	-54 227								
Totaal A_1.5.3.1				-98 130	-54 227								
A_1.5.3.2	Expl	61	Diensten en diverse leveringen	-1 690	-3 158	-2 460	-5 250	-4 500	-4 500	-4 500	-4 500	-4 500	
		70	Verkopen en dienstprestaties		368	348	500	500	500	500	500	500	
	Totaal Expl			-1 690	-2 790	-2 112	-4 750	-4 000	-4 000	-4 000	-4 000	-4 000	
Totaal A_1.5.3.2				-1 690	-2 790	-2 112	-4 750	-4 000	-4 000	-4 000	-4 000	-4 000	
A_1.5.3.3	Expl	61	Diensten en diverse leveringen	-31 725	-34 580	-40 059	-37 500	-40 000	-40 000	-40 000	-40 000	-40 000	
	Totaal Expl			-31 725	-34 580	-40 059	-37 500	-40 000	-40 000	-40 000	-40 000	-40 000	
Totaal A_1.5.3.3				-31 725	-34 580	-40 059	-37 500	-40 000	-40 000	-40 000	-40 000	-40 000	
A_1.5.5.1	Expl	61	Diensten en diverse leveringen	-1	-1 010	-3 801		-10 000	-5 000	-5 000	-5 000	-5 000	
		62	Bezoldigingen, sociale lasten en pensioenen	-9 429	-7 029								
		74	Subsidies en andere operationele opbrengsten	51	20								
	Totaal Expl			-9 379	-8 019	-3 801		-10 000	-5 000	-5 000	-5 000	-5 000	
Totaal A_1.5.5.1				-9 379	-8 019	-3 801		-10 000	-5 000	-5 000	-5 000	-5 000	

Som van Budget (+/-)				Jaar									
Actie	Inv/Expl	AR(2)	AR_Rubriek	2014	2015	2016	2017	2018	2019	2020	2021	2022	
A_1.5.6.1	Expl	61	Diensten en diverse leveringen	-8 252	-7 163	-7 963	-8 850	-9 000	-9 000	-9 000	-9 000	-9 000	
	Totaal Expl			-8 252	-7 163	-7 963	-8 850	-9 000	-9 000	-9 000	-9 000	-9 000	
Totaal A_1.5.6.1				-8 252	-7 163	-7 963	-8 850	-9 000	-9 000	-9 000	-9 000	-9 000	
A_1.5.6.2	Expl	61	Diensten en diverse leveringen	-1 626	-1 567	-2 288	-10 000	-10 500	-11 000	-11 000	-11 000	-11 000	
	Totaal Expl			-1 626	-1 567	-2 288	-10 000	-10 500	-11 000	-11 000	-11 000	-11 000	
Totaal A_1.5.6.2				-1 626	-1 567	-2 288	-10 000	-10 500	-11 000	-11 000	-11 000	-11 000	
A_1.5.6.4	Expl	61	Diensten en diverse leveringen	-1 747	-2 208	-1 963	-2 085	-2 000	-2 000	-2 000	-2 000	-2 000	
	Totaal Expl			-1 747	-2 208	-1 963	-2 085	-2 000	-2 000	-2 000	-2 000	-2 000	
Totaal A_1.5.6.4				-1 747	-2 208	-1 963	-2 085	-2 000	-2 000	-2 000	-2 000	-2 000	
A_1.5.7.1	Expl	61	Diensten en diverse leveringen	-85 734	-71 639	-22 031	-21 365	-23 250	-24 250	-24 250	-24 250	-24 250	
	Totaal Expl			-85 734	-71 639	-22 031	-21 365	-23 250	-24 250	-24 250	-24 250	-24 250	
Totaal A_1.5.7.1				-85 734	-71 639	-22 031	-21 365	-23 250	-24 250	-24 250	-24 250	-24 250	
A_1.5.7.2	Expl	61	Diensten en diverse leveringen	-3 037	-1 248	-2 032	-5 400	-5 600	-5 800	-5 800	-5 800	-5 800	
	Totaal Expl			-3 037	-1 248	-2 032	-5 400	-5 600	-5 800	-5 800	-5 800	-5 800	
Totaal A_1.5.7.2				-3 037	-1 248	-2 032	-5 400	-5 600	-5 800	-5 800	-5 800	-5 800	
A_1.5.7.3	Expl	61	Diensten en diverse leveringen	-1 137	-527								
	Totaal Expl			-1 137	-527								
Totaal A_1.5.7.3				-1 137	-527								
A_1.5.7.4	Expl	61	Diensten en diverse leveringen	-2 121	-859	-2 355	-2 500	-2 500	-2 500	-2 500	-2 500	-2 500	
	Totaal Expl			-2 121	-859	-2 355	-2 500	-2 500	-2 500	-2 500	-2 500	-2 500	
Totaal A_1.5.7.4				-2 121	-859	-2 355	-2 500	-2 500	-2 500	-2 500	-2 500	-2 500	
A_1.5.7.5	Expl	61	Diensten en diverse leveringen		-1 628	-509	-800	-1 800	-1 800	-1 800	-1 800	-1 800	
		70	Verkopen en dienstprestaties		766	668	750	750	750	750	750	750	
	Totaal Expl				-862	159	-50	-1 050	-1 050	-1 050	-1 050	-1 050	
Totaal A_1.5.7.5					-862	159	-50	-1 050	-1 050	-1 050	-1 050	-1 050	
A_1.5.7.7	Expl	61	Diensten en diverse leveringen			-46 817	-45 500	-57 500	-52 500	-52 500	-52 500	-52 500	
	Totaal Expl					-46 817	-45 500	-57 500	-52 500	-52 500	-52 500	-52 500	
Totaal A_1.5.7.7						-46 817	-45 500	-57 500	-52 500	-52 500	-52 500	-52 500	
A_1.5.8.1	Expl	64	Toegestane werkingsubsidies en andere operationele kosten	-25 000	-25 000	-25 000	-28 000	-28 000	-28 000	-28 000	-28 000	-28 000	
	Totaal Expl			-25 000	-25 000	-25 000	-28 000	-28 000	-28 000	-28 000	-28 000	-28 000	
Totaal A_1.5.8.1				-25 000	-25 000	-25 000	-28 000	-28 000	-28 000	-28 000	-28 000	-28 000	
A_1.5.8.3	Expl	61	Diensten en diverse leveringen	-805	-9 798	-3 375	-4 000	-4 000	-4 000	-4 000	-4 000	-4 000	
		74	Subsidies en andere operationele opbrengsten		16 000	4 000							
	Totaal Expl			-805	6 202	625	-4 000	-4 000	-4 000	-4 000	-4 000	-4 000	
Totaal A_1.5.8.3				-805	6 202	625	-4 000	-4 000	-4 000	-4 000	-4 000	-4 000	
A_1.5.8.4	Expl	61	Diensten en diverse leveringen	-938	-53	-17 714							
		70	Verkopen en dienstprestaties			8 627							
		74	Subsidies en andere operationele opbrengsten			42 259							
	Totaal Expl			-938	-53	33 172							
Totaal A_1.5.8.4				-938	-53	33 172							
A_1.5.9.1	Expl	61	Diensten en diverse leveringen	-35 495	-33 371	-38 396	-37 050	-36 000	-34 000	-34 000	-34 000	-34 000	
		62	Bezoldigingen, sociale lasten en pensioenen	-23 196	-23 444								
		74	Subsidies en andere operationele opbrengsten	56	52								
	Totaal Expl			-58 635	-56 762	-38 396	-37 050	-36 000	-34 000	-34 000	-34 000	-34 000	
Totaal A_1.5.9.1				-58 635	-56 762	-38 396	-37 050	-36 000	-34 000	-34 000	-34 000	-34 000	

Som van Budget (+/-)				Jaar									
Actie	Inv/Expl	AR(2)	AR_Rubriek	2014	2015	2016	2017	2018	2019	2020	2021	2022	
A_1.5.9.2	Expl	61	Diensten en diverse leveringen	-5 692	-7 441	-1 709	-3 500	-4 000	-4 000	-4 000	-4 000	-4 000	
	Totaal Expl			-5 692	-7 441	-1 709	-3 500	-4 000	-4 000	-4 000	-4 000	-4 000	
Totaal A_1.5.9.2				-5 692	-7 441	-1 709	-3 500	-4 000	-4 000	-4 000	-4 000	-4 000	
A_1.5.9.3	Expl	61	Diensten en diverse leveringen	-5 667	-6 356	-6 789	-4 750	-6 300	-6 300	-6 300	-6 300	-6 300	
	Totaal Expl			-5 667	-6 356	-6 789	-4 750	-6 300	-6 300	-6 300	-6 300	-6 300	
Totaal A_1.5.9.3				-5 667	-6 356	-6 789	-4 750	-6 300	-6 300	-6 300	-6 300	-6 300	
A_1.5.9.4	Expl	61	Diensten en diverse leveringen			-150	-1 500	-8 500	-5 000	-5 000	-5 000	-5 000	
	Totaal Expl					-150	-1 500	-8 500	-5 000	-5 000	-5 000	-5 000	
Totaal A_1.5.9.4						-150	-1 500	-8 500	-5 000	-5 000	-5 000	-5 000	
A_1.6.1.1	Expl	64	Toegestane werkingssubsidies en andere operationele kosten	-11 700	-11 700	-11 700	-11 700	-11 700	-11 700	-11 700	-11 700	-11 700	
	Totaal Expl			-11 700	-11 700	-11 700	-11 700	-11 700	-11 700	-11 700	-11 700	-11 700	
Totaal A_1.6.1.1				-11 700	-11 700	-11 700	-11 700	-11 700	-11 700	-11 700	-11 700	-11 700	
A_1.6.1.2	Expl	64	Toegestane werkingssubsidies en andere operationele kosten	-12 200	-12 200	-12 200	-12 200	-12 200	-12 200	-12 200	-12 200	-12 200	
	Totaal Expl			-12 200	-12 200	-12 200	-12 200	-12 200	-12 200	-12 200	-12 200	-12 200	
Totaal A_1.6.1.2				-12 200	-12 200	-12 200	-12 200	-12 200	-12 200	-12 200	-12 200	-12 200	
A_1.6.1.3	Expl	61	Diensten en diverse leveringen	-3 342	-5 323	-4 948	-5 000	-7 500	-7 500	-7 500	-7 500	-7 500	
	Totaal Expl			-3 342	-5 323	-4 948	-5 000	-7 500	-7 500	-7 500	-7 500	-7 500	
	Inv	15	Investeringsubsidies en -schenkingen		26 181								
		22	Terreinen, gebouwen, wegen en andere infrastructuur		-85 080	-11 588	-494 765						
		23	Installaties, machines en uitrusting		-31 007	-17 066	-24 625						
		24	Meubilair, kantooruitrusting en rollend materieel	-2 335	-3 559	-2 996	-81 150	-3 000	-3 000				
		66	Toegestane investeringsubsidies				-10 000						
	Totaal Inv			-2 335	-93 465	-31 649	-610 540	-3 000	-3 000				
Totaal A_1.6.1.3				-5 677	-98 788	-36 598	-615 540	-10 500	-10 500	-7 500	-7 500	-7 500	
A_1.6.1.4	Expl	61	Diensten en diverse leveringen			-506							
	Totaal Expl					-506							
Totaal A_1.6.1.4						-506							
A_1.6.2.3	Expl	61	Diensten en diverse leveringen	-3 147	-1 395	-1 674	-2 000	-2 000	-2 000	-2 000	-2 000	-2 000	
	Totaal Expl			-3 147	-1 395	-1 674	-2 000	-2 000	-2 000	-2 000	-2 000	-2 000	
Totaal A_1.6.2.3				-3 147	-1 395	-1 674	-2 000	-2 000	-2 000	-2 000	-2 000	-2 000	
A_1.6.2.4	Expl	64	Toegestane werkingssubsidies en andere operationele kosten	-9 215	-14 839	-18 087	-15 000	-15 000	-15 000	-15 000	-15 000	-15 000	
	Totaal Expl			-9 215	-14 839	-18 087	-15 000	-15 000	-15 000	-15 000	-15 000	-15 000	
Totaal A_1.6.2.4				-9 215	-14 839	-18 087	-15 000	-15 000	-15 000	-15 000	-15 000	-15 000	
A_1.6.3.1	Expl	64	Toegestane werkingssubsidies en andere operationele kosten	-37 600	-37 600	-39 100	-39 100	-39 100	-39 100	-39 100	-39 100	-39 100	
	Totaal Expl			-37 600	-37 600	-39 100	-39 100	-39 100	-39 100	-39 100	-39 100	-39 100	
Totaal A_1.6.3.1				-37 600	-37 600	-39 100	-39 100	-39 100	-39 100	-39 100	-39 100	-39 100	
A_1.6.3.2	Inv	22	Terreinen, gebouwen, wegen en andere infrastructuur		-4 589	-126 300	-69 111						
	Totaal Inv				-4 589	-126 300	-69 111						
Totaal A_1.6.3.2					-4 589	-126 300	-69 111						
A_1.6.4.1	Expl	61	Diensten en diverse leveringen				-4 050	-6 150	-6 150	-6 150	-6 150	-6 150	
		74	Subsidies en andere operationele opbrengsten				1 000						
	Totaal Expl						-3 050	-6 150	-6 150	-6 150	-6 150	-6 150	
Totaal A_1.6.4.1							-3 050	-6 150	-6 150	-6 150	-6 150	-6 150	
A_1.6.4.2	Expl	61	Diensten en diverse leveringen		-934								
	Totaal Expl				-934								

Som van Budget (+/-)				Jaar									
Actie	Inv/Expl	AR(2)	AR_Rubriek	2014	2015	2016	2017	2018	2019	2020	2021	2022	
Totaal A_1.6.4.2				-934									
A_1.7.1.1	Expl	61	Diensten en diverse leveringen	-508	-3 502	-1 998	-1 930	-1 500	-2 500	-2 500	-2 500	-2 500	
		70	Verkopen en dienstprestaties			1 708	1 000	1 000	1 000	1 000	1 000	1 000	
Totaal Expl				-508	-3 502	-290	-930	-500	-1 500	-1 500	-1 500	-1 500	
Totaal A_1.7.1.1				-508	-3 502	-290	-930	-500	-1 500	-1 500	-1 500	-1 500	
A_1.7.1.2	Expl	61	Diensten en diverse leveringen	-2 991		-169		-1 600					
Totaal Expl				-2 991		-169		-1 600					
Totaal A_1.7.1.2				-2 991		-169		-1 600					
A_1.7.1.3	Expl	61	Diensten en diverse leveringen					-2 000					
Totaal Expl								-2 000					
Totaal A_1.7.1.3								-2 000					
A_1.7.2.1	Expl	61	Diensten en diverse leveringen	-794									
Totaal Expl				-794									
	Inv	15	Investeringsubsidies en -schenkingen					18 921					
		22	Terreinen, gebouwen, wegen en andere infrastructuur					-50 399					
Totaal Inv								-31 478					
Totaal A_1.7.2.1				-794				-31 478					
A_1.7.2.3	Expl	61	Diensten en diverse leveringen		-30	-432	-1 865	-250	-250	-250	-250	-250	
		74	Subsidies en andere operationele opbrengsten				1 055						
Totaal Expl					-30	-432	-810	-250	-250	-250	-250	-250	
	Inv	22	Terreinen, gebouwen, wegen en andere infrastructuur				-2 500						
Totaal Inv							-2 500						
Totaal A_1.7.2.3					-30	-432	-3 310	-250	-250	-250	-250	-250	
A_1.7.2.6	Inv	15	Investeringsubsidies en -schenkingen				2 967	157 500					
		22	Terreinen, gebouwen, wegen en andere infrastructuur				-23 000	-187 500					
Totaal Inv							-20 033	-30 000					
Totaal A_1.7.2.6							-20 033	-30 000					
A_1.7.3.1	Inv	22	Terreinen, gebouwen, wegen en andere infrastructuur			-1 388		-85 612	-35 000	-880 000			
Totaal Inv						-1 388		-85 612	-35 000	-880 000			
Totaal A_1.7.3.1						-1 388		-85 612	-35 000	-880 000			
A_2.1.2.2	Expl	73	Fiscale opbrengsten en boetes	26 250	53 750	41 250	55 000	40 000	40 000	40 000	40 000	40 000	
Totaal Expl				26 250	53 750	41 250	55 000	40 000	40 000	40 000	40 000	40 000	
Totaal A_2.1.2.2				26 250	53 750	41 250	55 000	40 000	40 000	40 000	40 000	40 000	
A_2.2.1.2	Expl	61	Diensten en diverse leveringen		-1 706								
Totaal Expl					-1 706								
	Inv	23	Installaties, machines en uitrusting			-6 213							
Totaal Inv						-6 213							
Totaal A_2.2.1.2					-1 706	-6 213							
A_2.2.2.1	Inv	22	Terreinen, gebouwen, wegen en andere infrastructuur	-17 497	-56 825		-4 349	-39 651					
Totaal Inv				-17 497	-56 825		-4 349	-39 651					
Totaal A_2.2.2.1				-17 497	-56 825		-4 349	-39 651					
A_2.2.2.2	Inv	22	Terreinen, gebouwen, wegen en andere infrastructuur		-12 094	-5 318		-25 588					
Totaal Inv					-12 094	-5 318		-25 588					
Totaal A_2.2.2.2					-12 094	-5 318		-25 588					
A_3.1.1.2	Inv	21	Immateriële vaste activa				-10 000						

Som van Budget (+/-)				Jaar									
Actie	Inv/Expl	AR(2)	AR_Rubriek	2014	2015	2016	2017	2018	2019	2020	2021	2022	
A_3.1.1.2	Inv	22	Terreinen, gebouwen, wegen en andere infrastructuur					-60 000	-60 000	-120 000			
	Totaal Inv							-10 000	-60 000	-60 000	-120 000		
Totaal A_3.1.1.2								-10 000	-60 000	-60 000	-120 000		
A_3.1.2.6	Expl	61	Diensten en diverse leveringen	-250	-5 678	-2 575	-8 000	-8 000	-8 000	-8 000	-8 000	-8 000	
	Totaal Expl			-250	-5 678	-2 575	-8 000	-8 000	-8 000	-8 000	-8 000	-8 000	
	Inv	24	Meubilair, kantooruitrusting en rollend materieel			-1 783							
	Totaal Inv					-1 783							
Totaal A_3.1.2.6				-250	-5 678	-4 358	-8 000	-8 000	-8 000	-8 000	-8 000	-8 000	
A_3.1.3.1	Expl	61	Diensten en diverse leveringen	-45 526									
		62	Bezoldigingen, sociale lasten en pensioenen	-31 643									
		70	Verkopen en dienstprestaties	38 618									
		74	Subsidies en andere operationele opbrengsten	253									
	Totaal Expl			-38 298									
Totaal A_3.1.3.1				-38 298									
A_3.1.3.2	Expl	61	Diensten en diverse leveringen	-21 138	-83 798	-89 035	-103 600	-101 300	-102 800	-104 300	-105 800	-107 300	
		62	Bezoldigingen, sociale lasten en pensioenen	-18 839	-59 772								
		70	Verkopen en dienstprestaties	18 041	55 568	63 005	60 000	60 000	60 000	60 000	60 000	60 000	
		74	Subsidies en andere operationele opbrengsten		211								
	Totaal Expl			-21 936	-87 790	-26 030	-43 600	-41 300	-42 800	-44 300	-45 800	-47 300	
Totaal A_3.1.3.2				-21 936	-87 790	-26 030	-43 600	-41 300	-42 800	-44 300	-45 800	-47 300	
A_3.1.4.1	Expl	61	Diensten en diverse leveringen		-4 988	-53	-2 597						
		64	Toegestane werkingssubsidies en andere operationele kosten	-1 500	-1 500	-1 500	-2 000	-2 000	-2 000	-2 000	-2 000	-2 000	
		74	Subsidies en andere operationele opbrengsten		5 991	716	2 597						
	Totaal Expl			-1 500	-497	-837	-2 000	-2 000	-2 000	-2 000	-2 000	-2 000	
Totaal A_3.1.4.1				-1 500	-497	-837	-2 000	-2 000	-2 000	-2 000	-2 000	-2 000	
A_3.2.1.4	Expl	61	Diensten en diverse leveringen	-1 173	-1 199	-1 243	-1 500	-1 500	-1 500	-1 500	-1 500	-1 500	
	Totaal Expl			-1 173	-1 199	-1 243	-1 500	-1 500	-1 500	-1 500	-1 500	-1 500	
Totaal A_3.2.1.4				-1 173	-1 199	-1 243	-1 500	-1 500	-1 500	-1 500	-1 500	-1 500	
A_3.3.2.1	Expl	61	Diensten en diverse leveringen		-1 969	-250	-250	-250	-250	-250	-250	-250	
		64	Toegestane werkingssubsidies en andere operationele kosten			-12 571	-15 000	-15 000	-15 000	-15 000	-15 000	-15 000	
		70	Verkopen en dienstprestaties		15	645	250	250	250	250	250	250	
	Totaal Expl				-1 954	-12 176	-15 000	-15 000	-15 000	-15 000	-15 000	-15 000	
	Inv	24	Meubilair, kantooruitrusting en rollend materieel		-5 954								
	Totaal Inv				-5 954								
Totaal A_3.3.2.1					-7 908	-12 176	-15 000	-15 000	-15 000	-15 000	-15 000	-15 000	
A_3.3.3.2	Expl	61	Diensten en diverse leveringen		-581		-4 000	-5 800	-1 000	-1 000	-1 000	-1 000	
	Totaal Expl				-581		-4 000	-5 800	-1 000	-1 000	-1 000	-1 000	
Totaal A_3.3.3.2					-581		-4 000	-5 800	-1 000	-1 000	-1 000	-1 000	
A_3.4.1.1	Expl	64	Toegestane werkingssubsidies en andere operationele kosten	-4 000	-4 894	-4 999	-5 000	-5 000	-5 000	-5 000	-5 000	-5 000	
	Totaal Expl			-4 000	-4 894	-4 999	-5 000	-5 000	-5 000	-5 000	-5 000	-5 000	
Totaal A_3.4.1.1				-4 000	-4 894	-4 999	-5 000	-5 000	-5 000	-5 000	-5 000	-5 000	
A_3.4.1.3	Expl	64	Toegestane werkingssubsidies en andere operationele kosten	-2 000	-2 000	-2 250	-2 500	-2 500	-2 500	-2 500	-2 500	-2 500	
	Totaal Expl			-2 000	-2 000	-2 250	-2 500	-2 500	-2 500	-2 500	-2 500	-2 500	
Totaal A_3.4.1.3				-2 000	-2 000	-2 250	-2 500	-2 500	-2 500	-2 500	-2 500	-2 500	
A_3.4.1.4	Expl	64	Toegestane werkingssubsidies en andere operationele kosten	-6 850	-6 841	-6 000	-6 000	-6 000	-6 000	-6 000	-6 000	-6 000	

Som van Budget (+/-)				Jaar									
Actie	Inv/Expl	AR(2)	AR_Rubriek	2014	2015	2016	2017	2018	2019	2020	2021	2022	
A_3.4.1.4	Totaal Expl			-6 850	-6 841	-6 000	-6 000	-6 000	-6 000	-6 000	-6 000	-6 000	
Totaal A_3.4.1.4				-6 850	-6 841	-6 000	-6 000	-6 000	-6 000	-6 000	-6 000	-6 000	
A_3.4.1.5	Expl	61	Diensten en diverse leveringen	-1	-2								
		62	Bezoldigingen, sociale lasten en pensioenen	-14 301	-14 625								
		74	Subsidies en andere operationele opbrengsten	48	48								
	Totaal Expl			-14 254	-14 579								
Totaal A_3.4.1.5				-14 254	-14 579								
A_3.4.1.6	Expl	61	Diensten en diverse leveringen		-554								
		74	Subsidies en andere operationele opbrengsten	15 000	13 500								
	Totaal Expl			15 000	12 946								
Totaal A_3.4.1.6				15 000	12 946								
A_3.4.3.2	Expl	61	Diensten en diverse leveringen			-1 428	-5 500	-17 500	-17 500	-17 500	-2 500	-2 500	
		74	Subsidies en andere operationele opbrengsten				2 000	15 000	15 000	15 000			
	Totaal Expl					-1 428	-3 500	-2 500	-2 500	-2 500	-2 500	-2 500	
Totaal A_3.4.3.2						-1 428	-3 500	-2 500	-2 500	-2 500	-2 500	-2 500	
A_4.1.1.1	Inv	23	Installaties, machines en uitrusting			-7 461							
	Totaal Inv					-7 461							
Totaal A_4.1.1.1						-7 461							
A_4.1.1.3	Expl	61	Diensten en diverse leveringen	-2 746	-1 147	-900	-3 844	-3 844	-3 844	-3 844	-3 844	-3 844	
	Totaal Expl			-2 746	-1 147	-900	-3 844	-3 844	-3 844	-3 844	-3 844	-3 844	
Totaal A_4.1.1.3				-2 746	-1 147	-900	-3 844	-3 844	-3 844	-3 844	-3 844	-3 844	
A_4.1.1.6	Expl	61	Diensten en diverse leveringen		-6 581								
	Totaal Expl				-6 581								
Totaal A_4.1.1.6					-6 581								
A_4.1.1.8	Expl	61	Diensten en diverse leveringen				-101						
	Totaal Expl						-101						
Totaal A_4.1.1.8							-101						
A_4.1.2.1	Inv	22	Terreinen, gebouwen, wegen en andere infrastructuur	-32 964	-84 223		-225 429	-280 955					
	Totaal Inv			-32 964	-84 223		-225 429	-280 955					
Totaal A_4.1.2.1				-32 964	-84 223		-225 429	-280 955					
A_4.1.2.2	Inv	22	Terreinen, gebouwen, wegen en andere infrastructuur	-81 316									
	Totaal Inv			-81 316									
Totaal A_4.1.2.2				-81 316									
A_4.1.2.3	Expl	61	Diensten en diverse leveringen		-575								
	Totaal Expl				-575								
	Inv	22	Terreinen, gebouwen, wegen en andere infrastructuur	-4 093		-28 884	-1 367	-36 549	-10 000				
	Totaal Inv			-4 093		-28 884	-1 367	-36 549	-10 000				
Totaal A_4.1.2.3				-4 668		-28 884	-1 367	-36 549	-10 000				
A_4.1.3.1	Inv	21	Immateriële vaste activa	-1 052									
		22	Terreinen, gebouwen, wegen en andere infrastructuur			-762	-12 500	-112 063	-20 000				
	Totaal Inv			-1 052		-762	-12 500	-112 063	-20 000				
Totaal A_4.1.3.1				-1 052		-762	-12 500	-112 063	-20 000				
A_4.1.3.2	Inv	15	Investeringsubsidies en -schenkingen							95 000			
		21	Immateriële vaste activa				-25 413	-25 413	-49 173	-100 000			
	Totaal Inv						-25 413	-25 413	-49 173	-5 000			

Som van Budget (+/-)				Jaar									
Actie	Inv/Expl	AR(2)	AR_Rubriek	2014	2015	2016	2017	2018	2019	2020	2021	2022	
Totaal A_4.1.3.2							-25 413	-25 413	-49 173	-5 000			
A_4.1.3.5	Inv	22	Terreinen, gebouwen, wegen en andere infrastructuur			-750	-5 250	-19 000	-5 000				
Totaal Inv						-750	-5 250	-19 000	-5 000				
Totaal A_4.1.3.5						-750	-5 250	-19 000	-5 000				
A_4.1.4.1	Inv	22	Terreinen, gebouwen, wegen en andere infrastructuur	-44 056				-20 000					
Totaal Inv				-44 056				-20 000					
Totaal A_4.1.4.1				-44 056				-20 000					
A_4.1.4.2	Inv	22	Terreinen, gebouwen, wegen en andere infrastructuur			-52 936	-138 872	-206 128					
Totaal Inv						-52 936	-138 872	-206 128					
Totaal A_4.1.4.2						-52 936	-138 872	-206 128					
A_4.1.4.3	Inv	22	Terreinen, gebouwen, wegen en andere infrastructuur					-345 662	-85 000				
Totaal Inv								-345 662	-85 000				
Totaal A_4.1.4.3								-345 662	-85 000				
A_4.1.4.4	Inv	22	Terreinen, gebouwen, wegen en andere infrastructuur	-6 670	-38 783	-6 361	-98 139	-4 500					
Totaal Inv				-6 670	-38 783	-6 361	-98 139	-4 500					
Totaal A_4.1.4.4				-6 670	-38 783	-6 361	-98 139	-4 500					
A_4.1.4.5	Inv	24	Meubilair, kantooruitrusting en rollend materieel	-209 738	-24 684	-63 963	-100 000	-75 000					
Totaal Inv				-209 738	-24 684	-63 963	-100 000	-75 000					
Totaal A_4.1.4.5				-209 738	-24 684	-63 963	-100 000	-75 000					
A_4.1.5.1	Expl	61	Diensten en diverse leveringen					-2 500					
Totaal Expl								-2 500					
	Inv	15	Investeringsubsidies en -schenkingen				75 000						
	Inv	22	Terreinen, gebouwen, wegen en andere infrastructuur	-448 285	-439 050	-145 864	30 191	-52 000	-7 500				
Totaal Inv				-448 285	-439 050	-145 864	105 191	-52 000	-7 500				
Totaal A_4.1.5.1				-448 285	-439 050	-145 864	105 191	-54 500	-7 500				
A_5.1.2.2	Expl	61	Diensten en diverse leveringen		-7 358			-9 000					
	Expl	70	Verkopen en dienstprestaties		3 000			4 000					
Totaal Expl					-4 358			-5 000					
Totaal A_5.1.2.2					-4 358			-5 000					
A_5.1.2.3	Expl	61	Diensten en diverse leveringen	-23 478	-31 277	-36 796	-36 500	-36 500	-36 500	-36 500	-36 500	-36 500	
	Expl	70	Verkopen en dienstprestaties	31 770	37 350	35 035	35 000	35 000	35 000	35 000	35 000	35 000	
Totaal Expl				8 292	6 073	-1 761	-1 500	-1 500	-1 500	-1 500	-1 500	-1 500	
Totaal A_5.1.2.3				8 292	6 073	-1 761	-1 500	-1 500	-1 500	-1 500	-1 500	-1 500	
A_6.2.1.1	Expl	61	Diensten en diverse leveringen	-2 051	-3 392		-3 000	-5 000					
Totaal Expl				-2 051	-3 392		-3 000	-5 000					
Totaal A_6.2.1.1				-2 051	-3 392		-3 000	-5 000					
A_6.2.1.3	Expl	61	Diensten en diverse leveringen			-3 939	-1 561						
Totaal Expl						-3 939	-1 561						
Totaal A_6.2.1.3						-3 939	-1 561						
A_6.3.1.1	Expl	61	Diensten en diverse leveringen	-4 686	-1 109	-2 415	-2 239						
Totaal Expl				-4 686	-1 109	-2 415	-2 239						
Totaal A_6.3.1.1				-4 686	-1 109	-2 415	-2 239						
A_6.3.3.2	Expl	61	Diensten en diverse leveringen		-25	-363							
Totaal Expl					-25	-363							
	Inv	15	Investeringsubsidies en -schenkingen		6 305								

Som van Budget (+/-)				Jaar									
Actie	Inv/Expl	AR(2)	AR_Rubriek	2014	2015	2016	2017	2018	2019	2020	2021	2022	
A_6.3.3.2	Inv	21	Immateriële vaste activa	-5 143	-45 965	-32 346	-23 579						
		22	Terreinen, gebouwen, wegen en andere infrastructuur				-100 000	-3 022 807	-3 189 906				
		23	Installaties, machines en uitrusting		-18 386								
		24	Meubilair, kantooruitrusting en rollend materieel		-40 336	-2 240							
Totaal Inv				-5 143	-98 382	-34 586	-123 579	-3 022 807	-3 189 906				
Totaal A_6.3.3.2				-5 143	-98 407	-34 949	-123 579	-3 022 807	-3 189 906				
A_6.3.4.2	Inv	22	Terreinen, gebouwen, wegen en andere infrastructuur	-986 905	-5 627	-47 277	-8 000	-207 000					
		Totaal Inv				-986 905	-5 627	-47 277	-8 000	-207 000			
Totaal A_6.3.4.2				-986 905	-5 627	-47 277	-8 000	-207 000					
A_6.4.1.1	Expl	61	Diensten en diverse leveringen	-13 073	-12 598	-12 598	-13 800	-13 800	-13 800	-13 800	-13 800	-13 800	
		Totaal Expl				-13 073	-12 598	-12 598	-13 800	-13 800	-13 800	-13 800	-13 800
Totaal A_6.4.1.1				-13 073	-12 598	-12 598	-13 800	-13 800	-13 800	-13 800	-13 800	-13 800	
A_6.4.1.2	Expl	61	Diensten en diverse leveringen		-1 815								
		Totaal Expl					-1 815						
	Inv	15	Investeringsubsidies en -schenkingen				10 000						
		21	Immateriële vaste activa	-15 397	-726	-31 861	-80 668	-134 401	-36 000		-36 000		
24		Meubilair, kantooruitrusting en rollend materieel			-4 065								
Totaal Inv				-15 397	-726	-35 926	-70 668	-134 401	-36 000		-36 000		
Totaal A_6.4.1.2				-15 397	-2 541	-35 926	-70 668	-134 401	-36 000		-36 000		
A_6.4.1.3	Inv	24	Meubilair, kantooruitrusting en rollend materieel	-994	-56 188	-9 055	-2 240	-10 000					
		Totaal Inv				-994	-56 188	-9 055	-2 240	-10 000			
Totaal A_6.4.1.3				-994	-56 188	-9 055	-2 240	-10 000					
A_7.1.1.1	Expl	61	Diensten en diverse leveringen	-112									
		Totaal Expl				-112							
	Inv	21	Immateriële vaste activa	-8 703									
Totaal Inv				-8 703									
Totaal A_7.1.1.1				-8 815									
A_7.1.1.2	Expl	61	Diensten en diverse leveringen		-427	-3 231	-310			-4 500			
		62	Bezoldigingen, sociale lasten en pensioenen		-5 313								
	Totaal Expl					-5 740	-3 231	-310		-4 500			
	Inv	15	Investeringsubsidies en -schenkingen					7 011					
21		Immateriële vaste activa					-15 000						
22		Terreinen, gebouwen, wegen en andere infrastructuur			-11 382	-7 313	-13 788	-35 000	-10 000				
Totaal Inv					-11 382	-7 313	-13 788	-42 989	-10 000				
Totaal A_7.1.1.2					-17 121	-10 543	-14 098	-42 989	-14 500				
A_7.1.2.1	Expl	61	Diensten en diverse leveringen		-817	-850							
		Totaal Expl					-817	-850					
	Inv	15	Investeringsubsidies en -schenkingen					72 485	20 000				
		21	Immateriële vaste activa					-10 000					
22		Terreinen, gebouwen, wegen en andere infrastructuur					-210 000	-10 000					
Totaal Inv							-147 515	10 000					
Totaal A_7.1.2.1					-817	-850		-147 515	10 000				
A_7.1.2.2	Inv	15	Investeringsubsidies en -schenkingen					44 000	4 000				
		22	Terreinen, gebouwen, wegen en andere infrastructuur				-5 000	-55 000	-5 000				
	Totaal Inv							-5 000	-11 000	-1 000			

Som van Budget (+/-)				Jaar									
Actie	Inv/Expl	AR(2)	AR_Rubriek	2014	2015	2016	2017	2018	2019	2020	2021	2022	
Totaal A_7.1.2.2							-5 000	-11 000	-1 000				
A_7.1.3.1	Inv	21	Immateriële vaste activa		-43 679	-92 297	-99 363	-47 000	-37 000				
Totaal Inv					-43 679	-92 297	-99 363	-47 000	-37 000				
Totaal A_7.1.3.1					-43 679	-92 297	-99 363	-47 000	-37 000				
A_7.1.3.2	Inv	21	Immateriële vaste activa	-29 662									
Totaal Inv				-29 662									
Totaal A_7.1.3.2				-29 662									
A_7.2.1.2	Inv	22	Terreinen, gebouwen, wegen en andere infrastructuur			-10 071	-102 500	-101 581					
		23	Installaties, machines en uitrusting			-5 848	-1 750	-15 000					
		24	Meubilair, kantooruitrusting en rollend materieel				-1 750						
Totaal Inv						-15 919	-106 000	-116 581					
Totaal A_7.2.1.2						-15 919	-106 000	-116 581					
A_7.2.2.1	Expl	61	Diensten en diverse leveringen	-511 859	-524 585	-579 897	-668 000	-628 244	-576 191	-531 350	-516 267	-511 350	
Totaal Expl				-511 859	-524 585	-579 897	-668 000	-628 244	-576 191	-531 350	-516 267	-511 350	
Totaal A_7.2.2.1				-511 859	-524 585	-579 897	-668 000	-628 244	-576 191	-531 350	-516 267	-511 350	
A_7.2.2.2	Expl	61	Diensten en diverse leveringen	-116 947	-164 933	-167 458	-182 000	-162 000	-165 000	-167 800	-170 656	-173 569	
		64	Toegestane werkingssubsidies en andere operationele kosten			-2 474	-15 135						
		74	Subsidies en andere operationele opbrengsten				15 135						
Totaal Expl				-116 947	-164 933	-169 931	-182 000	-162 000	-165 000	-167 800	-170 656	-173 569	
	Inv	22	Terreinen, gebouwen, wegen en andere infrastructuur					-472 109	-470 141	-472 105	-479 768	-470 671	
		23	Installaties, machines en uitrusting			-16 501	-31 000	-147 800					
		24	Meubilair, kantooruitrusting en rollend materieel				-30 000						
Totaal Inv						-16 501	-61 000	-619 909	-470 141	-472 105	-479 768	-470 671	
Totaal A_7.2.2.2				-116 947	-164 933	-186 432	-243 000	-781 909	-635 141	-639 905	-650 424	-644 240	
A_7.2.3.1	Expl	61	Diensten en diverse leveringen	-904	-3 515	-2 466	-2 500	-2 500	-2 500	-2 500	-2 500	-2 500	
Totaal Expl				-904	-3 515	-2 466	-2 500	-2 500	-2 500	-2 500	-2 500	-2 500	
	Inv	22	Terreinen, gebouwen, wegen en andere infrastructuur	494 307	485 000	516 968	417 532	999 000	550 000	300 000			
		26	Overige materiële vaste activa		100 000								
Totaal Inv				494 307	585 000	516 968	417 532	999 000	550 000	300 000			
Totaal A_7.2.3.1				493 402	581 485	514 502	415 032	996 500	547 500	297 500	-2 500	-2 500	
A_7.2.4.2	Expl	61	Diensten en diverse leveringen			-2 073							
Totaal Expl						-2 073							
	Inv	15	Investeringsubsidies en -schenkingen	449 765	17 018	35 420	1 807	205 400					
		21	Immateriële vaste activa		-30 906		-5 000						
		22	Terreinen, gebouwen, wegen en andere infrastructuur	-186 818	-21 087	-158 333	-160 246	-2 641 368	-276 639				
		66	Toegestane investeringsubsidies	-152 013	-21 928	-11 580							
Totaal Inv				110 935	-56 903	-134 493	-163 439	-2 435 968	-276 639				
Totaal A_7.2.4.2				110 935	-56 903	-136 566	-163 439	-2 435 968	-276 639				
A_7.3.1.1	Expl	61	Diensten en diverse leveringen		-279	-1 861	-165	-6 835	-2 000	-2 000	-2 000	-2 000	
Totaal Expl					-279	-1 861	-165	-6 835	-2 000	-2 000	-2 000	-2 000	
Totaal A_7.3.1.1					-279	-1 861	-165	-6 835	-2 000	-2 000	-2 000	-2 000	
A_7.3.1.3	Expl	61	Diensten en diverse leveringen			-88							
Totaal Expl						-88							
Totaal A_7.3.1.3						-88							
A_7.3.2.1	Expl	64	Toegestane werkingssubsidies en andere operationele kosten			-247	-1 000	-2 000	-2 000	-2 000	-2 000	-2 000	

Som van Budget (+/-)				Jaar									
Actie	Inv/Expl	AR(2)	AR_Rubriek	2014	2015	2016	2017	2018	2019	2020	2021	2022	
A_7.3.2.1	Totaal Expl					-247	-1 000	-2 000	-2 000	-2 000	-2 000	-2 000	
Totaal A_7.3.2.1						-247	-1 000	-2 000	-2 000	-2 000	-2 000	-2 000	
A_7.3.2.4	Inv	22	Terreinen, gebouwen, wegen en andere infrastructuur			-9 534	-5 500	-10 000					
		23	Installaties, machines en uitrusting			-11 455	-3 011						
	Totaal Inv					-20 989	-8 511	-10 000					
Totaal A_7.3.2.4						-20 989	-8 511	-10 000					
A_7.3.3.1	Expl	61	Diensten en diverse leveringen	-8 382	-10 626	-10 772	-14 000	-14 000	-14 000	-14 000	-14 000	-14 000	
		64	Toegestane werkingssubsidies en andere operationele kosten	-3 452	-4 037	-3 425	-6 000	-7 000	-8 000	-8 000	-8 000	-8 000	
		74	Subsidies en andere operationele opbrengsten	4 129	8 369	12 227	12 000	11 000	12 000	12 000	12 000	12 000	
	Totaal Expl			-7 704	-6 294	-1 970	-8 000	-10 000	-10 000	-10 000	-10 000	-10 000	
Totaal A_7.3.3.1				-7 704	-6 294	-1 970	-8 000	-10 000	-10 000	-10 000	-10 000	-10 000	
A_7.3.3.2	Expl	61	Diensten en diverse leveringen	-477	-967	-1 583	-5 000	-5 000	-5 000	-5 000	-5 000	-5 000	
		64	Toegestane werkingssubsidies en andere operationele kosten	-5 875	-7 090	-7 068	-7 500	-7 500	-7 500	-7 500	-7 500	-7 500	
		74	Subsidies en andere operationele opbrengsten	59	477	967	5 000	5 000	5 000	5 000	5 000	5 000	
	Totaal Expl			-6 293	-7 580	-7 684	-7 500	-7 500	-7 500	-7 500	-7 500	-7 500	
	Inv	15	Investeringsubsidies en -schenkingen					27 000					
		22	Terreinen, gebouwen, wegen en andere infrastructuur					-30 000					
	Totaal Inv							-3 000					
Totaal A_7.3.3.2				-6 293	-7 580	-7 684	-7 500	-10 500	-7 500	-7 500	-7 500	-7 500	
A_7.3.3.3	Expl	64	Toegestane werkingssubsidies en andere operationele kosten	-1 000	-1 000	-1 000	-1 000	-1 000	-1 000	-1 000	-1 000	-1 000	
	Totaal Expl			-1 000	-1 000	-1 000	-1 000	-1 000	-1 000	-1 000	-1 000	-1 000	
Totaal A_7.3.3.3				-1 000	-1 000	-1 000	-1 000	-1 000	-1 000	-1 000	-1 000	-1 000	
A_7.4.1.1	Expl	61	Diensten en diverse leveringen	-53		-145							
	Totaal Expl			-53		-145							
Totaal A_7.4.1.1				-53		-145							
A_7.4.1.3	Expl	61	Diensten en diverse leveringen	-1 520	-1 933	-1 553							
	Totaal Expl			-1 520	-1 933	-1 553							
Totaal A_7.4.1.3				-1 520	-1 933	-1 553							
A_7.4.1.4	Expl	61	Diensten en diverse leveringen			-490							
	Totaal Expl					-490							
Totaal A_7.4.1.4						-490							
A_7.4.1.5	Expl	61	Diensten en diverse leveringen	-986	-327	-330	-1 000	-1 000	-1 000	-1 000	-1 000	-1 000	
	Totaal Expl			-986	-327	-330	-1 000	-1 000	-1 000	-1 000	-1 000	-1 000	
Totaal A_7.4.1.5				-986	-327	-330	-1 000	-1 000	-1 000	-1 000	-1 000	-1 000	

“Actie in Anzegem”

Invalshoek acties:

2. Exploitatie- en investeringsbudget per actie

per ontvangsten- en uitgavencategorie per algemene rekening

Som van Budget (+/-)				Jaar									
Actie	Inv/Expl	AR(2)	Algemene reker	Algemene rekening oms.	2014	2015	2016	2017	2018	2019	2020	2021	
A_1.1.1.1	Inv	22	2210000	Gebouwen - gemeenschapsgoederen - bouw, verbouwing en groot onderhoud				-2 420	-328 623	-400 000	-500 000		
Totaal Inv								-2 420	-328 623	-400 000	-500 000		
Totaal A_1.1.1.1								-2 420	-328 623	-400 000	-500 000		
A_1.1.2.1	Expl	61	6152030	Overige diensten en diverse leveringen - administratiekosten	-1	-1							
		62	6202000	Bezoldigingen en rechtstreekse sociale voordelen - niet-vastbenoemd personeel	-7 800	-4 685							
			6202001	Vakantiegeld - niet-vastbenoemd personeel	-560	-560							
			6212000	Werkgeversbijdragen wettelijke verzekeringen - niet vast benoemd personeel	-447	-1 341							
			6212001	Werkgeversbijdragen wettelijke verzekeringen - niet vast benoemd personeel (2de)	-21	-21							
			6230011	Andere personeelskosten - 2de pensioenpijler contractuelen (premie)	-233	-233							
			6230020	Andere personeelskosten - maaltijdcheques	-357	-154							
			6230070	Andere personeelskosten - gemeenschappelijke sociale dienst	-12	-7							
		74	7450010	Andere operationele ontvangsten: gerecupereerde kosten - maaltijdcheques	51	20							
Totaal Expl					-9 379	-6 983							
Totaal A_1.1.2.1					-9 379	-6 983							
A_1.1.2.2	Inv	22	2210000	Gebouwen - gemeenschapsgoederen - bouw, verbouwing en groot onderhoud			-87 854	-350					
		66	6640000	Toegestane investeringssubsidies			-3 691	-34 960					
Totaal Inv							-91 545	-35 310					
Totaal A_1.1.2.2							-91 545	-35 310					
A_1.2.1.3	Expl	61	6100000	Huur en huurlasten van onroerende goederen (terreinen en gebouwen)	-915	-916	-929	-2 500	-2 500	-2 500	-2 500	-2 500	
Totaal Expl					-915	-916	-929	-2 500	-2 500	-2 500	-2 500	-2 500	
	Inv	22	2220000	Bebouwde terreinen - gemeenschapsgoederen				-47 091	-40 500	-20 000			
		66	6640000	Toegestane investeringssubsidies				-5 908	-6 500				
Totaal Inv							-5 908	-53 591	-40 500	-20 000			
Totaal A_1.2.1.3					-915	-916	-6 837	-56 091	-43 000	-22 500	-2 500	-2 500	
A_1.2.1.4	Expl	64	6490050	Werkingsubsidies - andere overheden							-121 150	-124 378	
Totaal Expl											-121 150	-124 378	
	Inv	21	2140000	Plannen en studies			-1 355	-8 645					
		22	2200000	Terreinen - gemeenschapsgoederen - aanschaf, onderhoud				-10 000					
			2210000	Gebouwen - gemeenschapsgoederen - bouw, verbouwing en groot onderhoud				-90 683	-1 026 516	-1 918 647			
		28	2811000	Belang. in intergem. samenwerk. en soortg. ent. - te storten (-)			-2 200						
Totaal Inv							-3 555	-109 327	-1 026 516	-1 918 647			
	Liq	42	4221000	Andere leasingschulden en soortgelijke schulden							-171 139	-171 139	
		17	1721000	Andere leasingschulden en soortgelijke schulden				90 683	1 026 516	1 918 647			
		29	2903000	Vorderingen wegens toegestane leningen - nominale waarde				-90 683	-1 026 516	-1 918 647			
		49	4943000	Vorderingen wegens toegestane leningen die binnen het jaar vervallen							171 139	171 139	
Totaal Liq								0	0	0	0	0	
Totaal A_1.2.1.4							-3 555	-109 327	-1 026 516	-1 918 647	-121 150	-124 378	
A_1.2.2.1	Expl	61	6120040	Verzekeringen (nt personeel) - werking dienst	-490								
			6140000	Overige diensten en diverse leveringen - algemeen ("technische prestaties")	-3 201	-1 180	-257	-1 250		-2 500	-2 500	-2 500	
			6152080	Overige diensten en diverse leveringen - auteursrechten	-281								
		64	6490010	Werkingsubsidies - huishoudens			-2 500						
Totaal Expl					-3 971	-1 180	-2 757	-1 250		-2 500	-2 500	-2 500	
Totaal A_1.2.2.1					-3 971	-1 180	-2 757	-1 250		-2 500	-2 500	-2 500	
A_1.2.2.2	Expl	61	6140000	Overige diensten en diverse leveringen - algemeen ("technische prestaties")	-175	-16	-414	-2 125	-2 005	-2 005	-2 005	-2 005	
		64	6490020	Werkingsubsidies - verenigingen			-494						
Totaal Expl					-175	-16	-908	-2 125	-2 005	-2 005	-2 005	-2 005	
Totaal A_1.2.2.2					-175	-16	-908	-2 125	-2 005	-2 005	-2 005	-2 005	

Som van Budget (+/-)				Jaar									
Actie	Inv/Expl	AR(2)	Algemene reker	Algemene rekening oms.	2014	2015	2016	2017	2018	2019	2020	2021	
A_1.3.1.2	Expl	61	6140000	Overige diensten en diverse leveringen - algemeen ("technische prestaties")			-9 039		-6 000				
			6152090	Overige diensten en diverse leveringen - vrijwilligers	-13 289	-20 714	-23 633	-25 000	-25 000	-25 000	-25 000	-25 000	
Totaal Expl					-13 289	-20 714	-32 672	-25 000	-31 000	-25 000	-25 000	-25 000	
Totaal A_1.3.1.2					-13 289	-20 714	-32 672	-25 000	-31 000	-25 000	-25 000	-25 000	
A_1.3.1.4	Expl	61	6140011	Overige diverse leveringen -parken, plantsoenen ed	-283								
Totaal Expl					-283								
Totaal A_1.3.1.4					-283								
A_1.4.1.1	Expl	61	6152030	Overige diensten en diverse leveringen - administratiekosten	-1	-1							
			62	6202000	Bezoldigingen en rechtstreekse sociale voordelen - niet-vastbenoemd personeel	-4 422	-4 487						
				6202001	Vakantiegeld - niet-vastbenoemd personeel	-316	-326						
				6212000	Werkgeversbijdragen wettelijke verzekeringen - niet vast benoemd personeel	-253	-1 100						
				6212001	Werkgeversbijdragen wettelijke verzekeringen - niet vast benoemd personeel (2de)	-12	-20						
				6230011	Andere personeelskosten - 2de pensioenpijler contractuelen (premie)	-132	-223						
				6230020	Andere personeelskosten - maaltijdcheques	-434	-119						
				6230070	Andere personeelskosten - gemeenschappelijke sociale dienst	-7	-7						
	74	7450010	Andere operationele ontvangsten: gerecupereerde kosten - maaltijdcheques	16	17								
Totaal Expl					-5 561	-6 266							
Totaal A_1.4.1.1					-5 561	-6 266							
A_1.4.1.3	Expl	61	6140000	Overige diensten en diverse leveringen - algemeen ("technische prestaties")		-2 107							
			6152000	Overige diensten en diverse leveringen - erelonen en dienstverleningen - divers		-24							
Totaal Expl					-2 131								
Totaal A_1.4.1.3						-2 131							
A_1.4.1.4	Expl	61	6140000	Overige diensten en diverse leveringen - algemeen ("technische prestaties")		-240							
Totaal Expl					-240								
Totaal A_1.4.1.4						-240							
A_1.4.1.5	Expl	61	6140000	Overige diensten en diverse leveringen - algemeen ("technische prestaties")					-54 750				
			70	7000000	Verkopen en dienstprestaties eigen aan de dienst - retributies				6 000				
			74	7407000	Specifieke werkingssubsidies - beleidsplannen				25 000				
Totaal Expl								-23 750					
Totaal A_1.4.1.5									-23 750				
A_1.4.1.6	Expl	61	6140000	Overige diensten en diverse leveringen - algemeen ("technische prestaties")				-880					
			6152000	Overige diensten en diverse leveringen - erelonen en dienstverleningen - divers			-3 086						
Totaal Expl						-3 086	-880						
Inv	22	26	2200000	Terreinen - gemeenschapsgoederen - aanschaf, onderhoud			-45 363	-887	-10 000				
			2670000	Kunstvoorwerpen - overige materiële vaste activa				-1 250					
Totaal Inv						-45 363	-2 137	-10 000					
Totaal A_1.4.1.6							-48 449	-3 017	-10 000				
A_1.4.2.1	Expl	61	6140000	Overige diensten en diverse leveringen - algemeen ("technische prestaties")	-316	-3 224	-195	-2 550	-850	-1 850	-1 850	-1 850	
			70	7000000	Verkopen en dienstprestaties eigen aan de dienst - retributies		652	585	500	500	500	500	500
Totaal Expl					-316	-2 572	390	-2 050	-350	-1 350	-1 350	-1 350	
Totaal A_1.4.2.1					-316	-2 572	390	-2 050	-350	-1 350	-1 350	-1 350	
A_1.4.2.2	Expl	61	6140000	Overige diensten en diverse leveringen - algemeen ("technische prestaties")	-158				-400	-400	-400	-400	
			6152030	Overige diensten en diverse leveringen - administratiekosten	-1	-1							
			6152040	Overige diensten en diverse leveringen - adv, publiciteit, propaganda en doc	-384	-769							
			62	6202000	Bezoldigingen en rechtstreekse sociale voordelen - niet-vastbenoemd personeel	-4 422	-4 487						
				6202001	Vakantiegeld - niet-vastbenoemd personeel	-316	-326						
				6212000	Werkgeversbijdragen wettelijke verzekeringen - niet vast benoemd personeel	-253	-1 100						

Som van Budget (+/-)				Jaar									
Actie	Inv/Expl	AR(2)	Algemene reker	Algemene rekening oms.	2014	2015	2016	2017	2018	2019	2020	2021	
A_1.4.2.2	Expl	62	6212001	Werkgeversbijdragen wettelijke verzekeringen - niet vast benoemd personeel (2de)	-12	-20							
			6230011	Andere personeelskosten - 2de pensioenpijler contractuelen (premie)	-132	-223							
			6230020	Andere personeelskosten - maaltijdcheques	-112	-119							
			6230070	Andere personeelskosten - gemeenschappelijke sociale dienst	-7	-7							
			74	7450000	Diverse operationele opbrengsten - gerecupereerde kosten	256	416			250	250	250	250
			7450010	Andere operationele ontvangsten: gerecupereerde kosten - maaltijdcheques	16	17							
Totaal Expl					-5 525	-6 618			-150	-150	-150	-150	
Totaal A_1.4.2.2					-5 525	-6 618			-150	-150	-150	-150	
A_1.5.1.1	Expl	61	6140000	Overige diensten en diverse leveringen - algemeen ("technische prestaties")	-827		-11	-250	-500	-1 000	-1 000	-1 000	
			6152030	Overige diensten en diverse leveringen - administratiekosten	-2	-3							
			62	6201000	Bezoldigingen en rechtstreekse sociale voordelen - vastbenoemd personeel	-25 327	-15 236						
				6201001	Vakantiegeld - vastbenoemd personeel	-1 793	-1 116						
			6202000	Bezoldigingen en rechtstreekse sociale voordelen - niet-vastbenoemd personeel	-19 854	-12 330							
			6202001	Vakantiegeld - niet-vastbenoemd personeel	-899	-899							
			6211000	Werkgeversbijdragen wettelijke verzekeringen - vast benoemd personeel	-10 579	-6 727							
			6212000	Werkgeversbijdragen wettelijke verzekeringen - niet vast benoemd personeel	-3 816	-3 816							
			6212001	Werkgeversbijdragen wettelijke verzekeringen - niet vast benoemd personeel (2de)	-33	-55							
			6230011	Andere personeelskosten - 2de pensioenpijler contractuelen (premie)	-368	-614							
			6230020	Andere personeelskosten - maaltijdcheques	-756	-735							
			6230070	Andere personeelskosten - gemeenschappelijke sociale dienst	-41	-41							
			74	7450010	Andere operationele ontvangsten: gerecupereerde kosten - maaltijdcheques	109	105						
			Totaal Expl					-64 184	-41 465	-11	-250	-500	-1 000
Totaal A_1.5.1.1					-64 184	-41 465	-11	-250	-500	-1 000	-1 000	-1 000	
A_1.5.1.3	Expl	61	6140000	Overige diensten en diverse leveringen - algemeen ("technische prestaties")	-1 604	-1 006	-622	-2 250	-3 500	-1 500	-1 500	-1 500	
			74	7406000	Specifieke werkingsubsidies - werking					2 000			
Totaal Expl					-1 604	-1 006	-622	-2 250	-1 500	-1 500	-1 500	-1 500	
Totaal A_1.5.1.3					-1 604	-1 006	-622	-2 250	-1 500	-1 500	-1 500	-1 500	
A_1.5.1.4	Expl	61	6140000	Overige diensten en diverse leveringen - algemeen ("technische prestaties")	-324	-337	-82	-300	-500	-1 500	-1 500	-1 500	
Totaal Expl					-324	-337	-82	-300	-500	-1 500	-1 500	-1 500	
Totaal A_1.5.1.4					-324	-337	-82	-300	-500	-1 500	-1 500	-1 500	
A_1.5.10.1	Expl	61	6140000	Overige diensten en diverse leveringen - algemeen ("technische prestaties")		-490	-746	-750	-1 450	-1 450	-1 450	-1 450	
Totaal Expl						-490	-746	-750	-1 450	-1 450	-1 450	-1 450	
Totaal A_1.5.10.1						-490	-746	-750	-1 450	-1 450	-1 450	-1 450	
A_1.5.10.2	Expl	61	6140000	Overige diensten en diverse leveringen - algemeen ("technische prestaties")	-602		-485	-200	-200	-200	-200	-200	
Totaal Expl					-602		-485	-200	-200	-200	-200	-200	
Totaal A_1.5.10.2					-602		-485	-200	-200	-200	-200	-200	
A_1.5.2.1	Expl	61	6140000	Overige diensten en diverse leveringen - algemeen ("technische prestaties")	-31 738	-33 884	-34 198	-35 200	-39 500	-38 000	-38 000	-38 000	
			6152000	Overige diensten en diverse leveringen - erelonen en dienstverleningen - divers		-77							
			6152090	Overige diensten en diverse leveringen - vrijwilligers	-123								
			62	6201000	Bezoldigingen en rechtstreekse sociale voordelen - vastbenoemd personeel	-30 470	-30 471						
				6201001	Vakantiegeld - vastbenoemd personeel	-2 232	-2 232						
			6211000	Werkgeversbijdragen wettelijke verzekeringen - vast benoemd personeel	-12 872	-13 455							
			6230020	Andere personeelskosten - maaltijdcheques	-875	-847							
			6230070	Andere personeelskosten - gemeenschappelijke sociale dienst	-50	-44							
			74	7450010	Andere operationele ontvangsten: gerecupereerde kosten - maaltijdcheques	148	143						
			Totaal Expl					-78 212	-80 867	-34 198	-35 200	-39 500	-38 000
Totaal A_1.5.2.1					-78 212	-80 867	-34 198	-35 200	-39 500	-38 000	-38 000	-38 000	

Som van Budget (+/-)				Jaar									
Actie	Inv/Expl	AR(2)	Algemene reker	Algemene rekening oms.	2014	2015	2016	2017	2018	2019	2020	2021	
A_1.5.2.2	Expl	61	6140000	Overige diensten en diverse leveringen - algemeen ("technische prestaties")	-821	-129	-51		-1 000	-1 000	-1 000	-1 000	
	Totaal Expl				-821	-129	-51		-1 000	-1 000	-1 000	-1 000	
Totaal A_1.5.2.2					-821	-129	-51		-1 000	-1 000	-1 000	-1 000	
A_1.5.2.3	Expl	61	6140000	Overige diensten en diverse leveringen - algemeen ("technische prestaties")	-949	-385	-924	-1 800	-1 800	-1 800	-1 800	-1 800	
			6152000	Overige diensten en diverse leveringen - erelonen en dienstverleningen - divers		-24							
	Totaal Expl				-949	-409	-924	-1 800	-1 800	-1 800	-1 800	-1 800	
Totaal A_1.5.2.3					-949	-409	-924	-1 800	-1 800	-1 800	-1 800	-1 800	
A_1.5.2.4	Expl	61	6140000	Overige diensten en diverse leveringen - algemeen ("technische prestaties")	-2 809	-2 595	-4 069	-4 000	-3 500	-3 000	-3 000	-3 000	
	Totaal Expl				-2 809	-2 595	-4 069	-4 000	-3 500	-3 000	-3 000	-3 000	
Totaal A_1.5.2.4					-2 809	-2 595	-4 069	-4 000	-3 500	-3 000	-3 000	-3 000	
A_1.5.2.5	Expl	61	6140000	Overige diensten en diverse leveringen - algemeen ("technische prestaties")			-122		-500	-1 000	-1 000	-1 000	
	Totaal Expl						-122		-500	-1 000	-1 000	-1 000	
Totaal A_1.5.2.5							-122		-500	-1 000	-1 000	-1 000	
A_1.5.2.6	Expl	61	6140000	Overige diensten en diverse leveringen - algemeen ("technische prestaties")	-2 736	-7 439	-3 547	-2 500	-7 500	-4 000	-4 000	-4 000	
			6152000	Overige diensten en diverse leveringen - erelonen en dienstverleningen - divers		-95							
		64	6490040	Werkingsubsidies - adviesorganen	-4 344	-4 407	-4 522	-4 654	-4 550	-4 550	-4 550	-4 550	
	Totaal Expl				-7 079	-11 941	-8 069	-7 154	-12 050	-8 550	-8 550	-8 550	
Totaal A_1.5.2.6					-7 079	-11 941	-8 069	-7 154	-12 050	-8 550	-8 550	-8 550	
A_1.5.2.7	Expl	61	6140000	Overige diensten en diverse leveringen - algemeen ("technische prestaties")		-115							
		64	6490040	Werkingsubsidies - adviesorganen	-22 656	-22 500	-22 450	-22 346	-22 450	-22 450	-22 450	-22 450	
	Totaal Expl				-22 656	-22 615	-22 450	-22 346	-22 450	-22 450	-22 450	-22 450	
Totaal A_1.5.2.7					-22 656	-22 615	-22 450	-22 346	-22 450	-22 450	-22 450	-22 450	
A_1.5.3.1	Expl	61	6152030	Overige diensten en diverse leveringen - administratiekosten	-5	-9							
		62	6201000	Bezoldigingen en rechtstreekse sociale voordelen - vastbenoemd personeel	-30 275								
			6201001	Vakantiegeld - vastbenoemd personeel	-2 030								
			6202000	Bezoldigingen en rechtstreekse sociale voordelen - niet-vastbenoemd personeel	-36 988	-36 990							
			6202001	Vakantiegeld - niet-vastbenoemd personeel	-2 696	-2 696							
			6211000	Werkgeversbijdragen wettelijke verzekeringen - vast benoemd personeel	-12 428								
			6212000	Werkgeversbijdragen wettelijke verzekeringen - niet vast benoemd personeel	-11 448	-11 448							
			6212001	Werkgeversbijdragen wettelijke verzekeringen - niet vast benoemd personeel (2de)	-98	-164							
			6230011	Andere personeelskosten - 2de pensioenpijler contractuelen (premie)	-1 104	-1 841							
			6230020	Andere personeelskosten - maaltijdcheques	-1 197	-1 211							
			6230070	Andere personeelskosten - gemeenschappelijke sociale dienst	-55	-56							
		74	7450010	Andere operationele ontvangsten: gerecupereerde kosten - maaltijdcheques	195	186							
	Totaal Expl				-98 130	-54 227							
Totaal A_1.5.3.1					-98 130	-54 227							
A_1.5.3.2	Expl	61	6140000	Overige diensten en diverse leveringen - algemeen ("technische prestaties")	-1 690	-3 158	-2 460	-5 250	-4 500	-4 500	-4 500	-4 500	
		70	7000000	Verkopen en dienstprestaties eigen aan de dienst - retributies		368	348	500	500	500	500	500	
	Totaal Expl				-1 690	-2 790	-2 112	-4 750	-4 000	-4 000	-4 000	-4 000	
Totaal A_1.5.3.2					-1 690	-2 790	-2 112	-4 750	-4 000	-4 000	-4 000	-4 000	
A_1.5.3.3	Expl	61	6140051	Overige diensten en diverse leveringen - aankoop collecties (bib)	-31 725	-34 580	-40 059	-37 500	-40 000	-40 000	-40 000	-40 000	
	Totaal Expl				-31 725	-34 580	-40 059	-37 500	-40 000	-40 000	-40 000	-40 000	
Totaal A_1.5.3.3					-31 725	-34 580	-40 059	-37 500	-40 000	-40 000	-40 000	-40 000	
A_1.5.5.1	Expl	61	6140000	Overige diensten en diverse leveringen - algemeen ("technische prestaties")		-1 009	-3 801		-10 000	-5 000	-5 000	-5 000	
			6152030	Overige diensten en diverse leveringen - administratiekosten	-1	-1							
		62	6202000	Bezoldigingen en rechtstreekse sociale voordelen - niet-vastbenoemd personeel	-7 800	-4 685							
			6202001	Vakantiegeld - niet-vastbenoemd personeel	-560	-560							

Som van Budget (+/-)				Jaar									
Actie	Inv/Expl	AR(2)	Algemene reker	Algemene rekening oms.	2014	2015	2016	2017	2018	2019	2020	2021	
A_1.5.5.1	Expl	62	6212000	Werkgeversbijdragen wettelijke verzekeringen - niet vast benoemd personeel	-447	-1 341							
			6212001	Werkgeversbijdragen wettelijke verzekeringen - niet vast benoemd personeel (2de)	-21	-21							
			6230011	Andere personeelskosten - 2de pensioenpijler contractuelen (premie)	-233	-233							
			6230020	Andere personeelskosten - maaltijdcheques	-357	-182							
			6230070	Andere personeelskosten - gemeenschappelijke sociale dienst	-12	-7							
			74	7450010	Andere operationele ontvangsten: gerecupereerde kosten - maaltijdcheques	51	20						
Totaal Expl					-9 379	-8 019	-3 801		-10 000	-5 000	-5 000	-5 000	
Totaal A_1.5.5.1					-9 379	-8 019	-3 801		-10 000	-5 000	-5 000	-5 000	
A_1.5.6.1	Expl	61	6140000	Overige diensten en diverse leveringen - algemeen ("technische prestaties")	-8 252	-7 163	-7 963	-8 850	-9 000	-9 000	-9 000	-9 000	
			Totaal Expl					-8 252	-7 163	-7 963	-8 850	-9 000	-9 000
Totaal A_1.5.6.1					-8 252	-7 163	-7 963	-8 850	-9 000	-9 000	-9 000	-9 000	
A_1.5.6.2	Expl	61	6140000	Overige diensten en diverse leveringen - algemeen ("technische prestaties")	-1 626	-1 567	-2 288	-10 000	-10 500	-11 000	-11 000	-11 000	
			Totaal Expl					-1 626	-1 567	-2 288	-10 000	-10 500	-11 000
Totaal A_1.5.6.2					-1 626	-1 567	-2 288	-10 000	-10 500	-11 000	-11 000	-11 000	
A_1.5.6.4	Expl	61	6140000	Overige diensten en diverse leveringen - algemeen ("technische prestaties")	-1 607	-1 908	-1 723	-1 875	-1 700	-1 700	-1 700	-1 700	
			6152090	Overige diensten en diverse leveringen - vrijwilligers	-140	-300	-240	-210	-300	-300	-300	-300	
			Totaal Expl					-1 747	-2 208	-1 963	-2 085	-2 000	-2 000
Totaal A_1.5.6.4					-1 747	-2 208	-1 963	-2 085	-2 000	-2 000	-2 000	-2 000	
A_1.5.7.1	Expl	61	6140000	Overige diensten en diverse leveringen - algemeen ("technische prestaties")	-62 552	-51 199	-19 354	-19 365	-20 250	-21 250	-21 250	-21 250	
			6150010	Overige diensten en diverse leveringen - drukwerk	-1 067	-1 099	-1 054	-1 500	-1 500	-1 500	-1 500	-1 500	
			6152090	Overige diensten en diverse leveringen - vrijwilligers	-22 115	-19 341	-1 623	-500	-1 500	-1 500	-1 500	-1 500	
Totaal Expl					-85 734	-71 639	-22 031	-21 365	-23 250	-24 250	-24 250	-24 250	
Totaal A_1.5.7.1					-85 734	-71 639	-22 031	-21 365	-23 250	-24 250	-24 250	-24 250	
A_1.5.7.2	Expl	61	6140000	Overige diensten en diverse leveringen - algemeen ("technische prestaties")	-3 037	-1 248	-2 032	-3 350	-4 600	-4 800	-4 800	-4 800	
			6152090	Overige diensten en diverse leveringen - vrijwilligers				-2 050	-1 000	-1 000	-1 000	-1 000	
			Totaal Expl					-3 037	-1 248	-2 032	-5 400	-5 600	-5 800
Totaal A_1.5.7.2					-3 037	-1 248	-2 032	-5 400	-5 600	-5 800	-5 800		
A_1.5.7.3	Expl	61	6140000	Overige diensten en diverse leveringen - algemeen ("technische prestaties")	-840	-97							
			6152090	Overige diensten en diverse leveringen - vrijwilligers	-297	-430							
			Totaal Expl					-1 137	-527				
Totaal A_1.5.7.3					-1 137	-527							
A_1.5.7.4	Expl	61	6140000	Overige diensten en diverse leveringen - algemeen ("technische prestaties")	-2 016	-754	-2 291	-2 350	-2 350	-2 350	-2 350	-2 350	
			6152090	Overige diensten en diverse leveringen - vrijwilligers	-105	-105	-64	-150	-150	-150	-150	-150	
			Totaal Expl					-2 121	-859	-2 355	-2 500	-2 500	-2 500
Totaal A_1.5.7.4					-2 121	-859	-2 355	-2 500	-2 500	-2 500	-2 500		
A_1.5.7.5	Expl	61	6140000	Overige diensten en diverse leveringen - algemeen ("technische prestaties")		-1 628	-89	-410	-1 800	-1 800	-1 800	-1 800	
			6152090	Overige diensten en diverse leveringen - vrijwilligers			-420	-390					
		70	7000000	Verkopen en dienstprestaties eigen aan de dienst - retributies		766	668	750	750	750	750	750	
Totaal Expl						-862	159	-50	-1 050	-1 050	-1 050	-1 050	
Totaal A_1.5.7.5						-862	159	-50	-1 050	-1 050	-1 050	-1 050	
A_1.5.7.7	Expl	61	6140000	Overige diensten en diverse leveringen - algemeen ("technische prestaties")			-31 008	-26 500	-36 500	-31 500	-31 500	-31 500	
			6152090	Overige diensten en diverse leveringen - vrijwilligers			-15 809	-19 000	-21 000	-21 000	-21 000	-21 000	
			Totaal Expl							-46 817	-45 500	-57 500	-52 500
Totaal A_1.5.7.7							-46 817	-45 500	-57 500	-52 500	-52 500	-52 500	
A_1.5.8.1	Expl	64	6490040	Werkingsubsidies - adviesorganen	-25 000	-25 000	-25 000	-28 000	-28 000	-28 000	-28 000	-28 000	
			Totaal Expl					-25 000	-25 000	-25 000	-28 000	-28 000	-28 000
Totaal A_1.5.8.1					-25 000	-25 000	-25 000	-28 000	-28 000	-28 000	-28 000	-28 000	

Som van Budget (+/-)				Jaar									
Actie	Inv/Expl	AR(2)	Algemene reker	Algemene rekening oms.	2014	2015	2016	2017	2018	2019	2020	2021	
A_1.5.8.3	Expl	61	6103000	Onderhoud en herstel terreinen en gebouwen			-1 916						
			6140000	Overige diensten en diverse leveringen - algemeen ("technische prestaties")	-805	-9 558	-1 459	-4 000	-4 000	-4 000	-4 000	-4 000	
			6152090	Overige diensten en diverse leveringen - vrijwilligers		-240							
		74	7407000	Specifieke werkingssubsidies - beleidsplannen		16 000	4 000						
Totaal Expl				-805	6 202	625	-4 000	-4 000	-4 000	-4 000	-4 000		
Totaal A_1.5.8.3				-805	6 202	625	-4 000	-4 000	-4 000	-4 000	-4 000		
A_1.5.8.4	Expl	61	6140000	Overige diensten en diverse leveringen - algemeen ("technische prestaties")	-938	-53	-17 714						
		70	7000000	Verkopen en dienstprestaties eigen aan de dienst - retributies			8 627						
		74	7407000	Specifieke werkingssubsidies - beleidsplannen			42 259						
	Totaal Expl				-938	-53	33 172						
Totaal A_1.5.8.4				-938	-53	33 172							
A_1.5.9.1	Expl	61	6140000	Overige diensten en diverse leveringen - algemeen ("technische prestaties")	-35 495	-33 371	-38 254	-37 050	-36 000	-34 000	-34 000	-34 000	
			6152000	Overige diensten en diverse leveringen - erelonen en dienstverleningen - divers			-77						
			6152090	Overige diensten en diverse leveringen - vrijwilligers			-64						
		62	6201000	Bezoldigingen en rechtstreekse sociale voordelen - vastbenoemd personeel	-15 235	-15 236							
			6201001	Vakantiegeld - vastbenoemd personeel	-1 116	-1 116							
			6211000	Werkgeversbijdragen wettelijke verzekeringen - vast benoemd personeel	-6 436	-6 727							
			6230020	Andere personeelskosten - maaltijdcheques	-392	-343							
			6230070	Andere personeelskosten - gemeenschappelijke sociale dienst	-16	-22							
		74	7450010	Andere operationele ontvangsten: gerecupereerde kosten - maaltijdcheques	56	52							
	Totaal Expl				-58 635	-56 762	-38 396	-37 050	-36 000	-34 000	-34 000	-34 000	
Totaal A_1.5.9.1				-58 635	-56 762	-38 396	-37 050	-36 000	-34 000	-34 000	-34 000		
A_1.5.9.2	Expl	61	6140000	Overige diensten en diverse leveringen - algemeen ("technische prestaties")	-5 692	-7 441	-1 709	-3 500	-4 000	-4 000	-4 000		
Totaal Expl				-5 692	-7 441	-1 709	-3 500	-4 000	-4 000	-4 000			
Totaal A_1.5.9.2				-5 692	-7 441	-1 709	-3 500	-4 000	-4 000	-4 000			
A_1.5.9.3	Expl	61	6140000	Overige diensten en diverse leveringen - algemeen ("technische prestaties")	-5 667	-6 356	-6 789	-4 750	-6 300	-6 300	-6 300		
Totaal Expl				-5 667	-6 356	-6 789	-4 750	-6 300	-6 300	-6 300			
Totaal A_1.5.9.3				-5 667	-6 356	-6 789	-4 750	-6 300	-6 300	-6 300			
A_1.5.9.4	Expl	61	6140000	Overige diensten en diverse leveringen - algemeen ("technische prestaties")			-150	-1 500	-8 500	-5 000	-5 000		
Totaal Expl						-150	-1 500	-8 500	-5 000	-5 000			
Totaal A_1.5.9.4						-150	-1 500	-8 500	-5 000	-5 000			
A_1.6.1.1	Expl	64	6490020	Werkingsubsidies - verenigingen	-11 700	-11 700	-11 700	-11 700	-11 700	-11 700	-11 700		
Totaal Expl				-11 700	-11 700	-11 700	-11 700	-11 700	-11 700	-11 700			
Totaal A_1.6.1.1				-11 700	-11 700	-11 700	-11 700	-11 700	-11 700	-11 700			
A_1.6.1.2	Expl	64	6490020	Werkingsubsidies - verenigingen	-12 200	-12 200	-12 200	-12 200	-12 200	-12 200	-12 200		
Totaal Expl				-12 200	-12 200	-12 200	-12 200	-12 200	-12 200	-12 200			
Totaal A_1.6.1.2				-12 200	-12 200	-12 200	-12 200	-12 200	-12 200	-12 200			
A_1.6.1.3	Expl	61	6140000	Overige diensten en diverse leveringen - algemeen ("technische prestaties")	-3 342	-5 323	-4 948	-5 000	-7 500	-7 500	-7 500		
Totaal Expl				-3 342	-5 323	-4 948	-5 000	-7 500	-7 500	-7 500			
A_1.6.1.3	Inv	15	1500000	Investeringsubsidies en -schenkingen in kapitaal met vordering op korte termijn		26 181							
		22	2200000	Terreinen - gemeenschapsgoederen - aanschaf, onderhoud				-2 500					
			2210000	Gebouwen - gemeenschapsgoederen - bouw, verbouwing en groot onderhoud		-85 080	-11 588	-492 265					
		23	2300000	Installaties, machines en uitrusting - gemeenschapsgoederen		-31 007	-17 066	-24 625					
		24	2400000	Meubilair - gemeenschapsgoederen	-2 335	-3 559	-2 996	-74 050	-3 000	-3 000			
			2430000	Rollend materieel - gemeenschapsgoederen				-7 100					
	66	6640000	Toegestane investeringsubsidies				-10 000						
Totaal Inv					-2 335	-93 465	-31 649	-610 540	-3 000	-3 000			

Som van Budget (+/-)				Jaar								
Actie	Inv/Expl	AR(2)	Algemene reker	Algemene rekening oms.	2014	2015	2016	2017	2018	2019	2020	2021
Totaal A_1.6.1.3					-5 677	-98 788	-36 598	-615 540	-10 500	-10 500	-7 500	-7 500
A_1.6.1.4	Expl	61	6140000	Overige diensten en diverse leveringen - algemeen ("technische prestaties")			-506					
Totaal Expl						-506						
Totaal A_1.6.1.4							-506					
A_1.6.2.3	Expl	61	6140000	Overige diensten en diverse leveringen - algemeen ("technische prestaties")	-3 147	-1 395	-1 674	-2 000	-2 000	-2 000	-2 000	-2 000
Totaal Expl					-3 147	-1 395	-1 674	-2 000	-2 000	-2 000	-2 000	-2 000
Totaal A_1.6.2.3					-3 147	-1 395	-1 674	-2 000	-2 000	-2 000	-2 000	
A_1.6.2.4	Expl	64	6490020	Werkingsubsidies - verenigingen	-9 215	-14 839	-18 087	-15 000	-15 000	-15 000	-15 000	-15 000
Totaal Expl					-9 215	-14 839	-18 087	-15 000	-15 000	-15 000	-15 000	-15 000
Totaal A_1.6.2.4					-9 215	-14 839	-18 087	-15 000	-15 000	-15 000	-15 000	
A_1.6.3.1	Expl	64	6490040	Werkingsubsidies - adviesorganen	-37 600	-37 600	-39 100	-39 100	-39 100	-39 100	-39 100	-39 100
Totaal Expl					-37 600	-37 600	-39 100	-39 100	-39 100	-39 100	-39 100	-39 100
Totaal A_1.6.3.1					-37 600	-37 600	-39 100	-39 100	-39 100	-39 100	-39 100	
A_1.6.3.2	Inv	22	2210000	Gebouwen - gemeenschapsgoederen - bouw, verbouwing en groot onderhoud		-4 589	-126 300	-69 111				
Totaal Inv						-4 589	-126 300	-69 111				
Totaal A_1.6.3.2						-4 589	-126 300	-69 111				
A_1.6.4.1	Expl	61	6140000	Overige diensten en diverse leveringen - algemeen ("technische prestaties")				-3 310	-6 150	-6 150	-6 150	-6 150
			6152090	Overige diensten en diverse leveringen - vrijwilligers				-740				
		74	7406000	Specifieke werkingsubsidies - werking				1 000				
Totaal Expl								-3 050	-6 150	-6 150	-6 150	-6 150
Totaal A_1.6.4.1								-3 050	-6 150	-6 150	-6 150	-6 150
A_1.6.4.2	Expl	61	6140000	Overige diensten en diverse leveringen - algemeen ("technische prestaties")			-934					
Totaal Expl							-934					
Totaal A_1.6.4.2							-934					
A_1.7.1.1	Expl	61	6140000	Overige diensten en diverse leveringen - algemeen ("technische prestaties")	-508	-3 502	-1 998	-1 930	-1 500	-2 500	-2 500	-2 500
		70	7000000	Verkopen en dienstprestaties eigen aan de dienst - retributies			1 708	1 000	1 000	1 000	1 000	1 000
Totaal Expl					-508	-3 502	-290	-930	-500	-1 500	-1 500	-1 500
Totaal A_1.7.1.1					-508	-3 502	-290	-930	-500	-1 500	-1 500	-1 500
A_1.7.1.2	Expl	61	6140004	Overige diensten en diverse leveringen - verkeerssignalisatie	-2 991		-169		-1 600			
Totaal Expl					-2 991		-169		-1 600			
Totaal A_1.7.1.2					-2 991		-169		-1 600			
A_1.7.1.3	Expl	61	6140000	Overige diensten en diverse leveringen - algemeen ("technische prestaties")					-2 000			
Totaal Expl									-2 000			
Totaal A_1.7.1.3									-2 000			
A_1.7.2.1	Expl	61	6140000	Overige diensten en diverse leveringen - algemeen ("technische prestaties")	-794							
Totaal Expl					-794							
	Inv	15	1500000	Investeringsubsidies en -schenkingen in kapitaal met vordering op korte termijn					18 921			
		22	2250000	Overige infrastructuur betreffende de wegen					-50 399			
Totaal Inv									-31 478			
Totaal A_1.7.2.1					-794				-31 478			
A_1.7.2.3	Expl	61	6140000	Overige diensten en diverse leveringen - algemeen ("technische prestaties")			-30	-432	-1 865	-250	-250	-250
		74	7450040	Andere operationele ontvangsten: gerecupereerde kosten - werkingskosten				1 055				
Totaal Expl							-30	-432	-810	-250	-250	-250
	Inv	22	2250000	Overige infrastructuur betreffende de wegen				-2 500				
Totaal Inv								-2 500				
Totaal A_1.7.2.3							-30	-432	-3 310	-250	-250	-250
A_1.7.2.6	Inv	15	1500000	Investeringsubsidies en -schenkingen in kapitaal met vordering op korte termijn				2 967	157 500			

Som van Budget (+/-)				Jaar									
Actie	Inv/Expl	AR(2)	Algemene reker	Algemene rekening oms.	2014	2015	2016	2017	2018	2019	2020	2021	
A_1.7.2.6	Inv	22	2250000	Overige infrastructuur betreffende de wegen				-23 000	-187 500				
	Totaal Inv							-20 033	-30 000				
Totaal A_1.7.2.6								-20 033	-30 000				
A_1.7.3.1	Inv	22	2200000	Terreinen - gemeenschapsgoederen - aanschaf, onderhoud			-1 388		-85 612	-35 000	-880 000		
	Totaal Inv						-1 388		-85 612	-35 000	-880 000		
Totaal A_1.7.3.1							-1 388		-85 612	-35 000	-880 000		
A_2.1.2.2	Expl	73	7374000	Andere belastingen - leegstaande woningen en gebouwen	26 250	53 750	41 250	40 000	40 000	40 000	40 000	40 000	
			7375000	Krotten / verwaarloosde en ongeschikte woningen en gebouwen - opcentiemen				15 000					
	Totaal Expl				26 250	53 750	41 250	55 000	40 000	40 000	40 000	40 000	
Totaal A_2.1.2.2					26 250	53 750	41 250	55 000	40 000	40 000	40 000	40 000	
A_2.2.1.2	Expl	61	6140012	Overige diensten - parken, plantsoenen ed		-1 706							
	Totaal Expl					-1 706							
	Inv	23	2300000	Installaties, machines en uitrusting - gemeenschapsgoederen			-6 213						
	Totaal Inv						-6 213						
Totaal A_2.2.1.2							-1 706	-6 213					
A_2.2.2.1	Inv	22	2200000	Terreinen - gemeenschapsgoederen - aanschaf, onderhoud		-42 655		-4 349	-39 651				
			2250000	Overige infrastructuur betreffende de wegen	-17 497	-14 170							
	Totaal Inv				-17 497	-56 825		-4 349	-39 651				
Totaal A_2.2.2.1					-17 497	-56 825		-4 349	-39 651				
A_2.2.2.2	Inv	22	2210000	Gebouwen - gemeenschapsgoederen - bouw, verbouwing en groot onderhoud		-12 094	-5 318		-25 588				
	Totaal Inv					-12 094	-5 318		-25 588				
Totaal A_2.2.2.2						-12 094	-5 318		-25 588				
A_3.1.1.2	Inv	21	2140000	Plannen en studies				-10 000					
		22	2210000	Gebouwen - gemeenschapsgoederen - bouw, verbouwing en groot onderhoud					-60 000	-60 000	-120 000		
	Totaal Inv							-10 000	-60 000	-60 000	-120 000		
Totaal A_3.1.1.2								-10 000	-60 000	-60 000	-120 000		
A_3.1.2.6	Expl	61	6140000	Overige diensten en diverse leveringen - algemeen ("technische prestaties")	-250	-4 622	-2 575	-8 000	-8 000	-8 000	-8 000	-8 000	
			6152090	Overige diensten en diverse leveringen - vrijwilligers		-1 056							
	Totaal Expl				-250	-5 678	-2 575	-8 000	-8 000	-8 000	-8 000	-8 000	
	Inv	24	2420000	Kantooruitrusting - gemeenschapsgoederen			-1 783						
	Totaal Inv						-1 783						
Totaal A_3.1.2.6					-250	-5 678	-4 358	-8 000	-8 000	-8 000	-8 000	-8 000	
A_3.1.3.1	Expl	61	6112001	Brandstof voertuigen	-6 163								
			6140000	Overige diensten en diverse leveringen - algemeen ("technische prestaties")	-33 105								
			6140400	Diensten en diverse leveringen - rollend materieel	-5 236								
			6150000	Overige diensten en diverse leveringen - kantoorbehoeften - divers	-25								
			6152030	Overige diensten en diverse leveringen - administratiekosten	-4								
			6152090	Overige diensten en diverse leveringen - vrijwilligers	-993								
		62	6202000	Bezoldigingen en rechtstreekse sociale voordelen - niet-vastbenoemd personeel	-26 219								
			6202001	Vakantiegeld - niet-vastbenoemd personeel	-1 836								
			6212000	Werkgeversbijdragen wettelijke verzekeringen - niet vast benoemd personeel	-1 502								
			6212001	Werkgeversbijdragen wettelijke verzekeringen - niet vast benoemd personeel (2de)	-70								
			6230011	Andere personeelskosten - 2de pensioenpijler contractuelen (premie)	-783								
			6230020	Andere personeelskosten - maaltijdcheques	-1 169								
			6230070	Andere personeelskosten - gemeenschappelijke sociale dienst	-64								
		70	7000000	Verkopen en dienstprestaties eigen aan de dienst - retributies	38 618								
		74	7450010	Andere operationele ontvangsten: gerecupereerde kosten - maaltijdcheques	253								

Som van Budget (+/-)				Jaar									
Actie	Inv/Expl	AR(2)	Algemene reker	Algemene rekening oms.	2014	2015	2016	2017	2018	2019	2020	2021	
A_3.1.3.1	Totaal Expl				-38 298								
Totaal A_3.1.3.1					-38 298								
A_3.1.3.2	Expl	61	6112001	Brandstof voertuigen	-3 251	-8 167	-8 768	-9 500	-10 000	-10 000	-10 000	-10 000	
			6140000	Overige diensten en diverse leveringen - algemeen ("technische prestaties")	-17 408	-72 361	-75 864	-90 600	-89 500	-91 000	-92 500	-94 000	
			6140400	Diensten en diverse leveringen - rollend materieel	-208	-757							
			6152030	Overige diensten en diverse leveringen - administratiekosten	-2	-6							
			6152090	Overige diensten en diverse leveringen - vrijwilligers	-268	-2 507	-4 403	-3 500	-1 800	-1 800	-1 800	-1 800	
		62	6202000	Bezoldigingen en rechtstreekse sociale voordelen - niet-vastbenoemd personeel	-16 753	-43 296							
			6202001	Vakantiegeld - niet-vastbenoemd personeel		-3 196							
			6212000	Werkgeversbijdragen wettelijke verzekeringen - niet vast benoemd personeel	-960	-10 519							
			6212001	Werkgeversbijdragen wettelijke verzekeringen - niet vast benoemd personeel (2de)	-45	-115							
			6230011	Andere personeelskosten - 2de pensioenpijler contractuelen (premie)	-500	-1 293							
			6230020	Andere personeelskosten - maaltijdcheques	-581	-1 288							
			6230070	Andere personeelskosten - gemeenschappelijke sociale dienst		-65							
		70	7000000	Verkopen en dienstprestaties eigen aan de dienst - retributies	18 041	55 568	63 005	60 000	60 000	60 000	60 000	60 000	
		74	7450010	Andere operationele ontvangsten: gerecupereerde kosten - maaltijdcheques		211							
	Totaal Expl				-21 936	-87 790	-26 030	-43 600	-41 300	-42 800	-44 300	-45 800	
Totaal A_3.1.3.2					-21 936	-87 790	-26 030	-43 600	-41 300	-42 800	-44 300	-45 800	
A_3.1.4.1	Expl	61	6140000	Overige diensten en diverse leveringen - algemeen ("technische prestaties")		-4 988	-53	-2 597					
		64	6490040	Werkingsubsidies - adviesorganen	-1 500	-1 500	-1 500	-2 000	-2 000	-2 000	-2 000	-2 000	
		74	7407000	Specifieke werkingsubsidies - beleidsplannen		5 991	716	2 597					
	Totaal Expl				-1 500	-497	-837	-2 000	-2 000	-2 000	-2 000	-2 000	
Totaal A_3.1.4.1					-1 500	-497	-837	-2 000	-2 000	-2 000	-2 000	-2 000	
A_3.2.1.4	Expl	61	6140000	Overige diensten en diverse leveringen - algemeen ("technische prestaties")	-1 173	-1 199	-1 243	-1 500	-1 500	-1 500	-1 500	-1 500	
	Totaal Expl				-1 173	-1 199	-1 243	-1 500	-1 500	-1 500	-1 500	-1 500	
Totaal A_3.2.1.4					-1 173	-1 199	-1 243	-1 500	-1 500	-1 500	-1 500	-1 500	
A_3.3.2.1	Expl	61	6140000	Overige diensten en diverse leveringen - algemeen ("technische prestaties")		-1 969	-250	-250	-250	-250	-250	-250	
		64	6490010	Werkingsubsidies - huishoudens			-12 571	-15 000	-15 000	-15 000	-15 000	-15 000	
		70	7000000	Verkopen en dienstprestaties eigen aan de dienst - retributies		15	645	250	250	250	250	250	
	Totaal Expl					-1 954	-12 176	-15 000	-15 000	-15 000	-15 000	-15 000	
	Inv	24	2410000	Informatiemateriaal - gemeenschapsgoederen - Activa in aanbouw		-5 954							
	Totaal Inv					-5 954							
Totaal A_3.3.2.1						-7 908	-12 176	-15 000	-15 000	-15 000	-15 000	-15 000	
A_3.3.3.2	Expl	61	6140000	Overige diensten en diverse leveringen - algemeen ("technische prestaties")		-581		-4 000	-5 800	-1 000	-1 000	-1 000	
	Totaal Expl					-581		-4 000	-5 800	-1 000	-1 000	-1 000	
Totaal A_3.3.3.2						-581		-4 000	-5 800	-1 000	-1 000	-1 000	
A_3.4.1.1	Expl	64	6490020	Werkingsubsidies - verenigingen	-4 000	-4 894	-4 999	-5 000	-5 000	-5 000	-5 000	-5 000	
	Totaal Expl				-4 000	-4 894	-4 999	-5 000	-5 000	-5 000	-5 000	-5 000	
Totaal A_3.4.1.1					-4 000	-4 894	-4 999	-5 000	-5 000	-5 000	-5 000	-5 000	
A_3.4.1.3	Expl	64	6490020	Werkingsubsidies - verenigingen	-2 000	-2 000	-2 250	-2 500	-2 500	-2 500	-2 500	-2 500	
	Totaal Expl				-2 000	-2 000	-2 250	-2 500	-2 500	-2 500	-2 500	-2 500	
Totaal A_3.4.1.3					-2 000	-2 000	-2 250	-2 500	-2 500	-2 500	-2 500	-2 500	
A_3.4.1.4	Expl	64	6490040	Werkingsubsidies - adviesorganen	-6 850	-6 841	-6 000	-6 000	-6 000	-6 000	-6 000	-6 000	
	Totaal Expl				-6 850	-6 841	-6 000	-6 000	-6 000	-6 000	-6 000	-6 000	
Totaal A_3.4.1.4					-6 850	-6 841	-6 000	-6 000	-6 000	-6 000	-6 000	-6 000	
A_3.4.1.5	Expl	61	6152030	Overige diensten en diverse leveringen - administratiekosten		-1	-2						
		62	6202000	Bezoldigingen en rechtstreekse sociale voordelen - niet-vastbenoemd personeel		-9 858	-9 939						

Som van Budget (+/-)				Jaar									
Actie	Inv/Expl	AR(2)	Algemene reker	Algemene rekening oms.	2014	2015	2016	2017	2018	2019	2020	2021	
A_3.4.1.5	Expl	62	6202001	Vakantiegeld - niet-vastbenoemd personeel	-720	-720							
			6212000	Werkgeversbijdragen wettelijke verzekeringen - niet vast benoemd personeel	-3 051	-3 076							
			6212001	Werkgeversbijdragen wettelijke verzekeringen - niet vast benoemd personeel (2de)	-26	-44							
			6230011	Andere personeelskosten - 2de pensioenpijler contractuelen (premie)	-294	-495							
			6230020	Andere personeelskosten - maaltijdcheques	-336	-336							
			6230070	Andere personeelskosten - gemeenschappelijke sociale dienst	-15	-15							
			74	7450010	Andere operationele ontvangsten: gerecupereerde kosten - maaltijdcheques	48	48						
Totaal Expl					-14 254	-14 579							
Totaal A_3.4.1.5					-14 254	-14 579							
A_3.4.1.6	Expl	61	6140000	Overige diensten en diverse leveringen - algemeen ("technische prestaties")		-554							
			74	7407000	Specifieke werkingssubsidies - beleidsplannen	15 000	13 500						
			Totaal Expl					15 000	12 946				
Totaal A_3.4.1.6					15 000	12 946							
A_3.4.3.2	Expl	61	6140000	Overige diensten en diverse leveringen - algemeen ("technische prestaties")			-1 428	-5 500	-17 500	-17 500	-17 500	-2 500	
			74	7406000	Specifieke werkingssubsidies - werking				2 000	15 000	15 000	15 000	
			Totaal Expl							-1 428	-3 500	-2 500	-2 500
Totaal A_3.4.3.2							-1 428	-3 500	-2 500	-2 500	-2 500		
A_4.1.1.1	Inv	23	2300000	Installaties, machines en uitrusting - gemeenschapsgoederen			-7 461						
			Totaal Inv							-7 461			
Totaal A_4.1.1.1							-7 461						
A_4.1.1.3	Expl	61	6140000	Overige diensten en diverse leveringen - algemeen ("technische prestaties")	-205	-153		-250	-250	-250	-250	-250	
			6140300	Overige diensten en diverse leveringen - arbeidskledij en veiligheidskledij	-1 178		-72	-250	-250	-250	-250	-250	
			6152000	Overige diensten en diverse leveringen - erelonen en dienstverleningen - divers	-1 029	-803	-595	-2 844	-2 844	-2 844	-2 844	-2 844	
			6153010	Overige diensten en diverse leveringen aan personeel - reizen en verplaatsingen	-334	-191	-233	-500	-500	-500	-500	-500	
			Totaal Expl					-2 746	-1 147	-900	-3 844	-3 844	-3 844
Totaal A_4.1.1.3					-2 746	-1 147	-900	-3 844	-3 844	-3 844	-3 844		
A_4.1.1.6	Expl	61	6152000	Overige diensten en diverse leveringen - erelonen en dienstverleningen - divers		-6 581							
			Totaal Expl						-6 581				
Totaal A_4.1.1.6						-6 581							
A_4.1.1.8	Expl	61	6140000	Overige diensten en diverse leveringen - algemeen ("technische prestaties")				-101					
			Totaal Expl							-101			
Totaal A_4.1.1.8								-101					
A_4.1.2.1	Inv	22	2240000	Wegen - aanleg, onderhoud en aanpassingswerken	-32 964	-84 223		-225 429	-280 955				
			Totaal Inv					-32 964	-84 223	-225 429	-280 955		
Totaal A_4.1.2.1					-32 964	-84 223		-225 429	-280 955				
A_4.1.2.2	Inv	22	2240000	Wegen - aanleg, onderhoud en aanpassingswerken	-81 316								
			Totaal Inv					-81 316					
Totaal A_4.1.2.2					-81 316								
A_4.1.2.3	Expl	61	6152000	Overige diensten en diverse leveringen - erelonen en dienstverleningen - divers	-575								
			Totaal Expl					-575					
			Inv	22	2240000	Wegen - aanleg, onderhoud en aanpassingswerken	-4 093		-4 433	-1 367	-36 549	-10 000	
2289000	Overige onroerende infrastructuur					-24 451							
Totaal Inv					-4 093	-28 884	-1 367	-36 549	-10 000				
Totaal A_4.1.2.3					-4 668	-28 884	-1 367	-36 549	-10 000				
A_4.1.3.1	Inv	21	2140000	Plannen en studies	-1 052								
			22	2240000	Wegen - aanleg, onderhoud en aanpassingswerken			-762	-12 500	-112 063	-20 000		
				Totaal Inv					-1 052		-762	-12 500	-112 063

Som van Budget (+/-)				Jaar								
Actie	Inv/Expl	AR(2)	Algemene reker	Algemene rekening oms.	2014	2015	2016	2017	2018	2019	2020	2021
Totaal A_4.1.3.1					-1 052		-762	-12 500	-112 063	-20 000		
A_4.1.3.2	Inv	15	1500000	Investeringsubsidies en -schenkingen in kapitaal met vordering op korte termijn							95 000	
		21	2140000	Plannen en studies				-25 413	-25 413	-49 173	-100 000	
Totaal Inv								-25 413	-25 413	-49 173	-5 000	
Totaal A_4.1.3.2								-25 413	-25 413	-49 173	-5 000	
A_4.1.3.5	Inv	22	2250000	Overige infrastructuur betreffende de wegen			-750	-5 250	-19 000	-5 000		
Totaal Inv							-750	-5 250	-19 000	-5 000		
Totaal A_4.1.3.5							-750	-5 250	-19 000	-5 000		
A_4.1.4.1	Inv	22	2240000	Wegen - aanleg, onderhoud en aanpassingswerken	-44 056				-20 000			
Totaal Inv					-44 056				-20 000			
Totaal A_4.1.4.1					-44 056				-20 000			
A_4.1.4.2	Inv	22	2240000	Wegen - aanleg, onderhoud en aanpassingswerken			-52 936	-138 872	-206 128			
Totaal Inv							-52 936	-138 872	-206 128			
Totaal A_4.1.4.2							-52 936	-138 872	-206 128			
A_4.1.4.3	Inv	22	2240000	Wegen - aanleg, onderhoud en aanpassingswerken				-345 662	-85 000			
Totaal Inv								-345 662	-85 000			
Totaal A_4.1.4.3								-345 662	-85 000			
A_4.1.4.4	Inv	22	2240000	Wegen - aanleg, onderhoud en aanpassingswerken	-6 670	-38 783	-6 361	-98 139	-4 500			
Totaal Inv					-6 670	-38 783	-6 361	-98 139	-4 500			
Totaal A_4.1.4.4					-6 670	-38 783	-6 361	-98 139	-4 500			
A_4.1.4.5	Inv	24	2430000	Rollend materieel - gemeenschapsgoederen	-209 738	-24 684	-63 963	-100 000	-75 000			
Totaal Inv					-209 738	-24 684	-63 963	-100 000	-75 000			
Totaal A_4.1.4.5					-209 738	-24 684	-63 963	-100 000	-75 000			
A_4.1.5.1	Expl	61	6140000	Overige diensten en diverse leveringen - algemeen ("technische prestaties")						-2 500		
Totaal Expl										-2 500		
	Inv	15	1500000	Investeringsubsidies en -schenkingen in kapitaal met vordering op korte termijn				75 000				
		22	2240000	Wegen - aanleg, onderhoud en aanpassingswerken	-231 980	-233 105	-130 597	35 691				
			2250000	Overige infrastructuur betreffende de wegen	-2 880	-9 534	-15 267	-5 500	-52 000	-7 500		
			2289000	Overige onroerende infrastructuur	-213 424	-196 411						
Totaal Inv					-448 285	-439 050	-145 864	105 191	-52 000	-7 500		
Totaal A_4.1.5.1					-448 285	-439 050	-145 864	105 191	-54 500	-7 500		
A_5.1.2.2	Expl	61	6140000	Overige diensten en diverse leveringen - algemeen ("technische prestaties")		-1 334						
			6150000	Overige diensten en diverse leveringen - kantoorbehoeften - divers					-9 000			
			6152040	Overige diensten en diverse leveringen - adv, publiciteit, propaganda en doc		-6 024						
		70	7000000	Verkopen en dienstprestaties eigen aan de dienst - retributies		3 000			4 000			
Totaal Expl						-4 358			-5 000			
Totaal A_5.1.2.2						-4 358			-5 000			
A_5.1.2.3	Expl	61	6140000	Overige diensten en diverse leveringen - algemeen ("technische prestaties")				-35 000	-35 000	-35 000	-35 000	-35 000
			6150000	Overige diensten en diverse leveringen - kantoorbehoeften - divers	-23 478	-31 277	-36 796	-1 500	-1 500	-1 500	-1 500	-1 500
		70	7000100	Verkopen en dienstprestaties - "Anzegembon"	31 770	37 350	35 035	35 000	35 000	35 000	35 000	35 000
Totaal Expl					8 292	6 073	-1 761	-1 500	-1 500	-1 500	-1 500	-1 500
Totaal A_5.1.2.3					8 292	6 073	-1 761	-1 500	-1 500	-1 500	-1 500	-1 500
A_6.2.1.1	Expl	61	6140000	Overige diensten en diverse leveringen - algemeen ("technische prestaties")	-1 598	-3 392		-3 000	-5 000			
			6152000	Overige diensten en diverse leveringen - erelonen en dienstverleningen - divers	-452							
Totaal Expl					-2 051	-3 392		-3 000	-5 000			
Totaal A_6.2.1.1					-2 051	-3 392		-3 000	-5 000			
A_6.2.1.3	Expl	61	6152000	Overige diensten en diverse leveringen - erelonen en dienstverleningen - divers			-3 939	-1 561				

Som van Budget (+/-)				Jaar									
Actie	Inv/Expl	AR(2)	Algemene reker	Algemene rekening oms.	2014	2015	2016	2017	2018	2019	2020	2021	
A_6.2.1.3	Totaal Expl												
Totaal A_6.2.1.3													
A_6.3.1.1	Expl	61	6152040	Overige diensten en diverse leveringen - adv, publiciteit, propaganda en doc	-4 686	-1 109	-2 415	-2 239					
	Totaal Expl				-4 686	-1 109	-2 415	-2 239					
Totaal A_6.3.1.1					-4 686	-1 109	-2 415	-2 239					
A_6.3.3.2	Expl	61	6152000	Overige diensten en diverse leveringen - erelonen en dienstverleningen - divers		-25	-363						
	Totaal Expl					-25	-363						
	Inv	15	1500000	Investeringsubsidies en -schenkingen in kapitaal met vordering op korte termijn		6 305							
		21	2140000	Plannen en studies	-5 143	-45 965	-20 775	-23 579					
			2140007	Plannen en studies - Activa in aanbouw			-11 571						
		22	2210000	Gebouwen - gemeenschapsgoederen - bouw, verbouwing en groot onderhoud				-100 000	-3 022 807	-3 189 906			
		23	2300000	Installaties, machines en uitrusting - gemeenschapsgoederen		-18 386							
		24	2400000	Meubilair - gemeenschapsgoederen		-40 336	-802						
			2420000	Kantooruitrusting - gemeenschapsgoederen			-1 438						
	Totaal Inv				-5 143	-98 382	-34 586	-123 579	-3 022 807	-3 189 906			
Totaal A_6.3.3.2					-5 143	-98 407	-34 949	-123 579	-3 022 807	-3 189 906			
A_6.3.4.2	Inv	22	2210000	Gebouwen - gemeenschapsgoederen - bouw, verbouwing en groot onderhoud	-986 905	-5 627	-47 277	-8 000	-207 000				
	Totaal Inv				-986 905	-5 627	-47 277	-8 000	-207 000				
Totaal A_6.3.4.2					-986 905	-5 627	-47 277	-8 000	-207 000				
A_6.4.1.1	Expl	61	6151030	Overige diensten en diverse leveringen - ICT - digitale regio Kortrijk	-13 073	-12 598	-12 598	-13 800	-13 800	-13 800	-13 800	-13 800	
	Totaal Expl				-13 073	-12 598	-12 598	-13 800	-13 800	-13 800	-13 800	-13 800	
Totaal A_6.4.1.1					-13 073	-12 598	-12 598	-13 800	-13 800	-13 800	-13 800	-13 800	
A_6.4.1.2	Expl	61	6151010	Overige diensten en diverse leveringen - ICT - onderhoudscontracten		-1 815							
	Totaal Expl					-1 815							
	Inv	15	1500000	Investeringsubsidies en -schenkingen in kapitaal met vordering op korte termijn				10 000					
		21	2110100	Licenties - software	-15 397	-726	-31 861	-80 668	-134 401	-36 000		-36 000	
		24	2410000	Informatiemateriaal - gemeenschapsgoederen			-4 065						
	Totaal Inv				-15 397	-726	-35 926	-70 668	-134 401	-36 000		-36 000	
Totaal A_6.4.1.2					-15 397	-2 541	-35 926	-70 668	-134 401	-36 000		-36 000	
A_6.4.1.3	Inv	24	2420000	Kantooruitrusting - gemeenschapsgoederen	-994	-56 188	-9 055	-2 240	-10 000				
	Totaal Inv				-994	-56 188	-9 055	-2 240	-10 000				
Totaal A_6.4.1.3					-994	-56 188	-9 055	-2 240	-10 000				
A_7.1.1.1	Expl	61	6140002	Overige diensten - wegen		-112							
	Totaal Expl					-112							
	Inv	21	2140000	Plannen en studies	-8 703								
	Totaal Inv				-8 703								
Totaal A_7.1.1.1					-8 815								
A_7.1.1.2	Expl	61	6140000	Overige diensten en diverse leveringen - algemeen ("technische prestaties")		-373	-3 231	-310		-4 500			
			6150010	Overige diensten en diverse leveringen - drukwerk		-53							
			6152030	Overige diensten en diverse leveringen - administratiekosten		-1							
		62	6202000	Bezoldigingen en rechtstreekse sociale voordelen - niet-vastbenoemd personeel		-3 663							
			6202001	Vakantiegeld - niet-vastbenoemd personeel		-305							
			6212000	Werkgeversbijdragen wettelijke verzekeringen - niet vast benoemd personeel		-1 134							
			6212001	Werkgeversbijdragen wettelijke verzekeringen - niet vast benoemd personeel (2de)		-17							
			6230011	Andere personeelskosten - 2de pensioenpijler contractuelen (premie)		-189							
			6230070	Andere personeelskosten - gemeenschappelijke sociale dienst		-6							
	Totaal Expl					-5 740	-3 231	-310		-4 500			

Som van Budget (+/-)				Jaar									
Actie	Inv/Expl	AR(2)	Algemene reker	Algemene rekening oms.	2014	2015	2016	2017	2018	2019	2020	2021	
A_7.1.1.2	Inv	15	1500000	Investeringsubsidies en -schenkingen in kapitaal met vordering op korte termijn					7 011				
		21	2140000	Plannen en studies					-15 000				
		22	2240000	Wegen - aanleg, onderhoud en aanpassingswerken		-6 672	-4 641	-6 735	-35 000				
			2250000	Overige infrastructuur betreffende de wegen		-4 710	-2 671	-7 053			-10 000		
Totaal Inv						-11 382	-7 313	-13 788	-42 989	-10 000			
Totaal A_7.1.1.2						-17 121	-10 543	-14 098	-42 989	-14 500			
A_7.1.2.1	Expl	61	6152000	Overige diensten en diverse leveringen - erelonen en dienstverleningen - divers		-817	-850						
		Totaal Expl						-817	-850				
A_7.1.2.1	Inv	15	1500000	Investeringsubsidies en -schenkingen in kapitaal met vordering op korte termijn					72 485	20 000			
		21	2140000	Plannen en studies					-10 000				
		22	2200000	Terreinen - gemeenschapsgoederen - aanschaf, onderhoud					-210 000	-10 000			
Totaal Inv									-147 515	10 000			
Totaal A_7.1.2.1						-817	-850		-147 515	10 000			
A_7.1.2.2	Inv	15	1500000	Investeringsubsidies en -schenkingen in kapitaal met vordering op korte termijn					44 000	4 000			
		22	2200000	Terreinen - gemeenschapsgoederen - aanschaf, onderhoud				-5 000	-55 000	-5 000			
Totaal Inv								-5 000	-11 000	-1 000			
Totaal A_7.1.2.2								-5 000	-11 000	-1 000			
A_7.1.3.1	Inv	21	2140000	Plannen en studies		-43 679	-92 297	-99 363	-47 000	-37 000			
Totaal Inv						-43 679	-92 297	-99 363	-47 000	-37 000			
Totaal A_7.1.3.1						-43 679	-92 297	-99 363	-47 000	-37 000			
A_7.1.3.2	Inv	21	2140000	Plannen en studies	-29 662								
Totaal Inv					-29 662								
Totaal A_7.1.3.2					-29 662								
A_7.2.1.2	Inv	22	2210000	Gebouwen - gemeenschapsgoederen - bouw, verbouwing en groot onderhoud			-10 071	-102 500	-101 581				
		23	2300000	Installaties, machines en uitrusting - gemeenschapsgoederen			-5 848	-1 750	-15 000				
		24	2400000	Meubilair - gemeenschapsgoederen				-1 750					
Totaal Inv							-15 919	-106 000	-116 581				
Totaal A_7.2.1.2							-15 919	-106 000	-116 581				
A_7.2.2.1	Expl	61	6110000	Elektriciteit	-109 106	-136 672	-160 287	-194 000	-190 200	-194 200	-198 200	-202 200	
			6110010	Elektriciteit - openbare verlichting	-276 914	-285 801	-322 372	-349 000	-331 144	-273 591	-223 250	-202 667	
			6111000	Gas	-97 868	-84 264	-85 392	-96 000	-77 900	-79 400	-80 900	-82 400	
			6112000	Stookolie	-27 971	-17 848	-11 846	-29 000	-29 000	-29 000	-29 000	-29 000	
Totaal Expl					-511 859	-524 585	-579 897	-668 000	-628 244	-576 191	-531 350	-516 267	
Totaal A_7.2.2.1					-511 859	-524 585	-579 897	-668 000	-628 244	-576 191	-531 350	-516 267	
A_7.2.2.2	Expl	61	6103000	Onderhoud en herstel van gebouwen en terreinen	-116 947	-164 933							
				Onderhoud en herstel terreinen en gebouwen			-167 458	-12 000		-165 000	-167 800	-170 656	
			6103001	Onderhoud en herstel onroerende goed. - Terreinen				-6 000	-6 000				
			6103004	Onderhoud en herstel onroerende goed. - Keuringen				-6 000	-6 000				
			6103020	Huur installties, inrichting en uitrusting				-3 000	-4 000				
			6103005	Onderhoud en herstel onroerende goed. - Uitrusting				-10 000	-10 000				
			6103010	Onderhoud en herstel onroerende goed. - Schoonmaak en hygiëne				-21 000	-23 000				
			6103003	Onderhoud en herstel onroerende goed. - Technieken				-50 000	-43 000				
			6103002	Onderhoud en herstel onroerende goed. - Gebouwen				-74 000	-70 000				
		64	6490010	Werkingsubsidies - huishoudens			-2 474						
		74	6450000	Diverse operationele kosten				-15 135					
	7450020	Andere operationele ontvangsten: gerecupereerde kosten - schadevergoedingen				15 135							
Totaal Expl					-116 947	-164 933	-169 931	-182 000	-162 000	-165 000	-167 800	-170 656	

Som van Budget (+/-)				Jaar									
Actie	Inv/Expl	AR(2)	Algemene reker	Algemene rekening oms.	2014	2015	2016	2017	2018	2019	2020	2021	
A_7.2.2.2	Inv	22	2289000	Overige onroerende infrastructuur					-472 109	-470 141	-472 105	-479 768	
		23	2300000	Installaties, machines en uitrusting - gemeenschapsgoederen			-16 501	-31 000	-147 800				
		24	2430000	Rollend materieel - gemeenschapsgoederen				-30 000					
	Totaal Inv							-16 501	-61 000	-619 909	-470 141	-472 105	-479 768
Totaal A_7.2.2.2					-116 947	-164 933	-186 432	-243 000	-781 909	-635 141	-639 905	-650 424	
A_7.2.3.1	Expl	61	6103000	Onderhoud en herstel van gebouwen en terreinen	-621								
			6152000	Overige diensten en diverse leveringen - erelonen en dienstverleningen - divers	-284	-2 099	-2 466	-2 500	-2 500	-2 500	-2 500	-2 500	
			6152040	Overige diensten en diverse leveringen - adv, publiciteit, propaganda en doc		-1 416							
	Totaal Expl					-904	-3 515	-2 466	-2 500	-2 500	-2 500	-2 500	
Inv	22	2200000	Terreinen - gemeenschapsgoederen - aanschaf, onderhoud				35 000						
		2210000	Gebouwen - gemeenschapsgoederen - bouw, verbouwing en groot onderhoud	494 307	485 000	516 968	382 532	999 000	550 000	300 000			
	26	2610000	Gebouwen - overige materiële vaste activa		100 000								
Totaal Inv					494 307	585 000	516 968	417 532	999 000	550 000	300 000		
Totaal A_7.2.3.1					493 402	581 485	514 502	415 032	996 500	547 500	297 500	-2 500	
A_7.2.4.2	Expl	61	6152000	Overige diensten en diverse leveringen - erelonen en dienstverleningen - divers			-1 974						
			6102000	Overige vergoedingen voor het gebruik van onroerende goederen			-99						
	Totaal Expl							-2 073					
Inv	15	1500000	Investeringsubsidies en -schenkingen in kapitaal met vordering op korte termijn	449 765	17 018	35 420	1 807	205 400					
	21	2140000	Plannen en studies		-30 906		-5 000						
	22	2210000	Gebouwen - gemeenschapsgoederen - bouw, verbouwing en groot onderhoud	-186 818	-21 087	-158 333	-160 246	-2 641 368	-276 639				
	66	6640000	Toegestane investeringsubsidies	-152 013	-21 928	-11 580							
Totaal Inv					110 935	-56 903	-134 493	-163 439	-2 435 968	-276 639			
Totaal A_7.2.4.2					110 935	-56 903	-136 566	-163 439	-2 435 968	-276 639			
A_7.3.1.1	Expl	61	6140000	Overige diensten en diverse leveringen - algemeen ("technische prestaties")		-279	-1 861	-165	-6 835	-2 000	-2 000	-2 000	
Totaal Expl						-279	-1 861	-165	-6 835	-2 000	-2 000	-2 000	
Totaal A_7.3.1.1						-279	-1 861	-165	-6 835	-2 000	-2 000	-2 000	
A_7.3.1.3	Expl	61	6140000	Overige diensten en diverse leveringen - algemeen ("technische prestaties")			-88						
Totaal Expl							-88						
Totaal A_7.3.1.3							-88						
A_7.3.2.1	Expl	64	6490010	Werkingsubsidies - huishoudens			-247	-1 000	-2 000	-2 000	-2 000	-2 000	
Totaal Expl							-247	-1 000	-2 000	-2 000	-2 000	-2 000	
Totaal A_7.3.2.1							-247	-1 000	-2 000	-2 000	-2 000		
A_7.3.2.4	Inv	22	2210000	Gebouwen - gemeenschapsgoederen - bouw, verbouwing en groot onderhoud			-9 534	-5 500	-10 000				
		23	2300000	Installaties, machines en uitrusting - gemeenschapsgoederen			-11 455	-3 011					
Totaal Inv							-20 989	-8 511	-10 000				
Totaal A_7.3.2.4							-20 989	-8 511	-10 000				
A_7.3.3.1	Expl	61	6140000	Overige diensten en diverse leveringen - algemeen ("technische prestaties")	-8 382	-10 626	-10 772	-14 000	-14 000	-14 000	-14 000	-14 000	
		64	6490010	Werkingsubsidies - huishoudens	-3 452	-4 037	-3 425	-6 000	-7 000	-8 000	-8 000	-8 000	
		74	7407000	Specifieke werkingsubsidies - beleidsplannen	4 129	8 369	12 227	12 000	11 000	12 000	12 000	12 000	
Totaal Expl					-7 704	-6 294	-1 970	-8 000	-10 000	-10 000	-10 000	-10 000	
Totaal A_7.3.3.1					-7 704	-6 294	-1 970	-8 000	-10 000	-10 000	-10 000	-10 000	
A_7.3.3.2	Expl	61	6152000	Overige diensten en diverse leveringen - erelonen en dienstverleningen - divers	-477	-967	-1 583	-5 000	-5 000	-5 000	-5 000	-5 000	
		64	6490010	Werkingsubsidies - huishoudens	-5 875	-7 090	-7 068	-7 500	-7 500	-7 500	-7 500		
		74	7407000	Specifieke werkingsubsidies - beleidsplannen	59	477	967	5 000	5 000	5 000	5 000		
Totaal Expl					-6 293	-7 580	-7 684	-7 500	-7 500	-7 500	-7 500		
Inv	15	1500000	Investeringsubsidies en -schenkingen in kapitaal met vordering op korte termijn					27 000					
	22	2200000	Terreinen - gemeenschapsgoederen - aanschaf, onderhoud					-30 000					

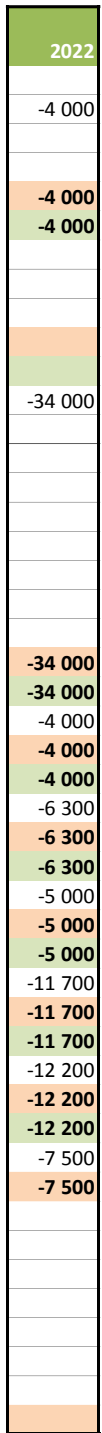
Som van Budget (+/-)				Jaar									
Actie	Inv/Expl	AR(2)	Algemene reker	Algemene rekening oms.	2014	2015	2016	2017	2018	2019	2020	2021	
A_7.3.3.2	Totaal Inv								-3 000				
Totaal A_7.3.3.2					-6 293	-7 580	-7 684	-7 500	-10 500	-7 500	-7 500	-7 500	
A_7.3.3.3	Expl	64	6490040	Werkingsubsidies - adviesorganen	-1 000	-1 000	-1 000	-1 000	-1 000	-1 000	-1 000	-1 000	
	Totaal Expl				-1 000	-1 000	-1 000	-1 000	-1 000	-1 000	-1 000	-1 000	
Totaal A_7.3.3.3					-1 000	-1 000	-1 000	-1 000	-1 000	-1 000	-1 000	-1 000	
A_7.4.1.1	Expl	61	6140000	Overige diensten en diverse leveringen - algemeen ("technische prestaties")	-53		-145						
	Totaal Expl				-53		-145						
Totaal A_7.4.1.1					-53		-145						
A_7.4.1.3	Expl	61	6140000	Overige diensten en diverse leveringen - algemeen ("technische prestaties")	-1 520	-1 933	-1 553						
	Totaal Expl				-1 520	-1 933	-1 553						
Totaal A_7.4.1.3					-1 520	-1 933	-1 553						
A_7.4.1.4	Expl	61	6140000	Overige diensten en diverse leveringen - algemeen ("technische prestaties")			-490						
	Totaal Expl						-490						
Totaal A_7.4.1.4							-490						
A_7.4.1.5	Expl	61	6140000	Overige diensten en diverse leveringen - algemeen ("technische prestaties")	-986	-327	-330	-1 000	-1 000	-1 000	-1 000	-1 000	
	Totaal Expl				-986	-327	-330	-1 000	-1 000	-1 000	-1 000	-1 000	
Totaal A_7.4.1.5					-986	-327	-330	-1 000	-1 000	-1 000	-1 000	-1 000	

2022
-2 500
-2 500
-2 500
-127 685
-127 685
-171 139
171 139
0
-127 685
-2 500
-2 500
-2 500
-2 005
-2 005
-2 005




2022
250
-150
-150
-1 000
-1 000
-1 000
-1 500
-1 500
-1 500
-1 500
-1 500
-1 500
-1 450
-1 450
-1 450
-200
-200
-200
-38 000
-38 000
-38 000

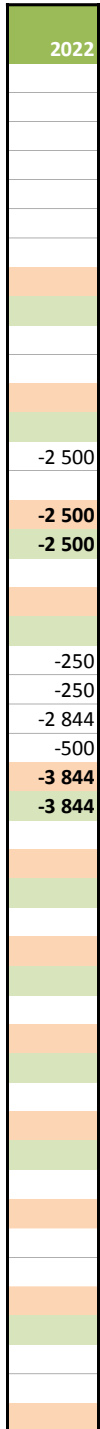
2022
-5 000
-5 000
-9 000
-9 000
-9 000
-11 000
-11 000
-1 700
-300
-2 000
-2 000
-21 250
-1 500
-1 500
-24 250
-24 250
-4 800
-1 000
-5 800
-5 800
-2 350
-150
-2 500
-2 500
-1 800
750
-1 050
-1 050
-31 500
-21 000
-52 500
-52 500
-28 000
-28 000
-28 000



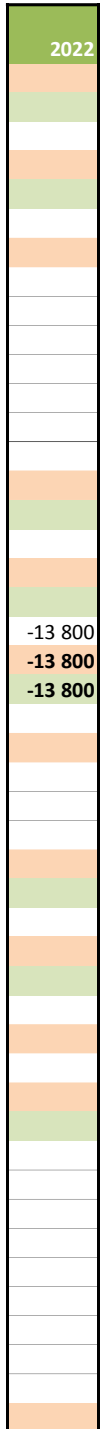
2022
-7 500
-2 000
-2 000
-2 000
-15 000
-15 000
-15 000
-39 100
-39 100
-39 100
-6 150
-6 150
-6 150
-2 500
1 000
-1 500
-1 500
-250
-250
-250



2022
-10 000
-95 500
-1 800
60 000
-47 300
-47 300
-2 000
-2 000
-2 000
-1 500
-1 500
-1 500
-250
-15 000
250
-15 000
-15 000
-1 000
-1 000
-1 000
-1 000
-5 000
-5 000
-5 000
-5 000
-2 500
-2 500
-2 500
-2 500
-6 000
-6 000
-6 000







2022
-470 671
-470 671
-644 240
-2 500
-2 500
-2 500
-2 500
-2 000
-2 000
-2 000
-2 000
-2 000
-2 000
-2 000
-14 000
-8 000
12 000
-10 000
-10 000
-5 000
-7 500
5 000
-7 500



“Actie in Anzegem”

Invalshoek acties:

3. Investeringsbudget

per actie

per geplande uitgave

Actie 2014-2019	Dienst	Omschrijving	U/O	BI	AR	Rek 2014	Rek 2015	Rek 2016	BW2017_01	MJP 2018 (7)	MJP 2019 (7)	MJP 2020ev (7)	MJP2014-2019 (7) (verbintenis - totaal)	MJP2014-2019 (7) (verbintenis - verschil)
	GemInfr	Waregemstraat	0 U	0200-00	2240000	0	0	0	1 000	174 000	0	0	175 000	0
	GemInfr	Herinrichting Buyckstraat - conceptstudie + uitvoering	0 U	0200-00	2240000	0	0	5 808	137 872	0	0	0	143 680	0
	GemInfr	Herstel betonvakken (Oudenaardestraat / Waregemstraat / Vichtsesteenweg)	0 U	0200-00	2240000	0	0	47 128	0	0	0	0	47 128	0
A_4.1.4.3.	GemInfr	jaarlijks asfaltwegen herstellen	U			0	0	0	345 662	85 000	0	0	430 662	0
	GemInfr	nog te definiëren acties	0 U	0200-00	2240000	0	0	0	5 662	40 000	0	0	45 662	45 662
	GemInfr	asfalteringswerken diverse locaties (bestek 2016/033 en bestek 2017/XXX)	0 U	0200-00	2240000	0	0	0	340 000	0	0	0	340 000	-45 662
	GemInfr	asfalteren zijweg Olekenbosstraat en Nieuwpoortstraat	0 U	0200-00	2240000	0	0	0	0	45 000	0	0	45 000	0
A_4.1.4.4.	GemInfr	aanleggen greppels	U			6 670	38 783	6 361	98 139	4 500	0	0	154 453	0
	GemInfr	nog te definiëren acties	0 U	0200-00	2240000	0	0	0	0	0	0	0	0	-98 139
	GemInfr	aanleggen greppels op diverse plaatsen	0 U	0200-00	2240000	0	0	0	98 139	0	0	0	98 139	98 139
	GemInfr	Arendstraat	0 U	0200-00	2240000	0	0	0	0	4 500	0	0	4 500	0
	GemInfr	Waelbrugge	0 U	0200-00	2240000	0	0	6 361	0	0	0	0	6 361	0
	GemInfr	Bassegembosstraat	0 U	0200-00	2240000	0	37 410	0	0	0	0	0	37 410	0
	GemInfr	Brandgatstraat	0 U	0200-00	2240000	6 670	1 373	0	0	0	0	0	8 043	0
A_4.1.4.5.	GemInfr	aankoop groot materiaal 2013-2019	U			209 738	24 684	63 963	100 000	75 000	0	0	473 385	75 000
	GemInfr	Hydraulische kraan	0 U	0200-00	2430000	128 748	0	0	0	0	0	0	128 748	0
	GemInfr	Trekker	0 U	0200-00	2430000	51 728	0	0	0	0	0	0	51 728	0
	GemInfr	Freeskop hydraulische kraan	0 U	0200-00	2430000	14 339	0	0	0	0	0	0	14 339	0
	GemInfr	industriële grasmaaier	0 U	0200-00	2430000	9 616	0	25 546	0	0	0	0	35 162	0
	GemInfr	klepelmaaier	0 U	0200-00	2430000	0	7 865	0	0	0	0	0	7 865	0
	GemInfr	smalspoortractor	0 U	0200-00	2430000	0	0	38 418	0	0	0	0	38 418	0
	GemInfr	kleine vrachtwagen	0 U	0200-00	2430000	5 308	0	0	100 000	0	0	0	105 308	0
	GemInfr	bestelwagens (krediet vanuit A_2.2.1.2)	0 U	0200-00	2430000	0	16 819	0	0	0	0	0	16 819	0
	GemInfr	hoogwerker	0 U	0200-00	2430000	0	0	0	0	75 000	0	0	75 000	75 000
A_4.1.5.1	GemInfr	verkeerstechnische ingrepen om verkeersveiligheid te verhogen	0			0	0	0	75 000	0	0	0	75 000	0
	GemInfr	Ingooigem - P. Verrieststraat: OV	0 O	0200-00	1500000	0	0	0	75 000	0	0	0	75 000	0
A_4.1.5.1	GemInfr	verkeerstechnische ingrepen om verkeersveiligheid te verhogen	U			448 285	439 050	145 864	-30 191	52 000	7 500	0	1 062 508	-208 000
	GemInfr	Herinrichten Vichteplaats - ondergrondsbrengen LS - Vichteplaats	0 U	0200-00	2289000	9 474	0	0	0	0	0	0	9 474	0
	GemInfr	Herinrichten Vichteplaats - ondergrondsbrengen OV - Vichteplaats	0 U	0670-00	2289000	75 327	0	0	0	0	0	0	75 327	0
	GemInfr	doortocht Ingooigem: OV (N36) - Stijn Streuvelsstraat (visum 2014/18)	0 U	0670-00	2289000	22 465	0	0	0	0	0	0	22 465	0
	GemInfr	doortocht Ingooigem: Ingooigem - P. Verrieststraat: OV (visum 2012/15)	0 U	0670-00	2289000	63 259	0	0	0	0	0	0	63 259	0
	GemInfr	doortocht Ingooigem: LS (N36) (visum 2013/019)	0 U	0670-00	2289000	42 900	94 576	0	0	0	0	0	137 476	0
	GemInfr	doortocht Ingooigem: LS (N36) - to go	0 U	0200-00	2240000	0	0	0	0	0	0	0	0	0
	GemInfr	doortocht Ingooigem: Ingooigem - P. Verrieststraat: LS (visum 2012/15)	0 U	0200-00	2289000	0	101 835	0	0	0	0	0	101 835	0
	GemInfr	Herinrichting doortocht Ingooigem en Pastoor Verrieststraat	0 U	0200-00	2240000	231 980	162 140	100 166	7 126	0	0	0	501 412	64 463
	GemInfr	Weg- en rioleringswerken VK Ter Schabbe	0 U	0200-00	2240000	0	70 965	30 431	-44 817	0	0	0	56 579	-64 463
	GemInfr	Weg- en rioleringswerken Kerkdreef, ov en nutsleidingen	0 U	0200-00	2240000	0	0	0	2 000	0	0	0	2 000	-208 000
	GemInfr	Herinrichten Peter Benoitstraat: startnota	0 U	0200-00	2140000	0	0	0	0	0	0	0	0	0
	GemInfr	Herinrichten Sint-Antoniusstraat	0 U	0200-00	2240000	0	0	0	0	0	0	0	0	0
	GemInfr	aankoop verkeersanalysetoestel	0 U	0200-00	2250000	2 880	0	0	0	0	0	0	2 880	0
	GemInfr	aankoop snelheidsinformatieborden	0 U	0200-00	2250000	0	0	6 534	0	0	0	0	6 534	0
	GemInfr	aankoop rijbaankussens	0 U	0200-00	2250000	0	9 534	0	4 000	0	0	0	13 534	0
	GemInfr	Verkeersremmende maatregelen in Lenedreef -> in eigen beheer uitgevoerd	0 U	0200-00	2250000	0	0	0	0	0	0	0	0	0
	GemInfr	Aankoop verkeercamera (enkel paar) ANPR-camera's (3 stuks)	0 U	0200-00	2250000	0	0	0	0	34 500	0	0	34 500	0
	GemInfr	Blaarhoekstraat - tijdelijk eenrichtingsverkeer	0 U	0200-00	2250000	0	0	8 733	0	0	0	0	8 733	0
	GemInfr	Doortocht Heirweg + inrichting Schaastraat	0 U	0200-00	2240000	0	0	0	0	0	0	0	0	0
	GemInfr	verkeerstechnische ingrepen om verkeersveiligheid te verhogen	0 U	0200-00	2250000	0	0	0	1 500	17 500	7 500	0	26 500	0
A_6.3.3.2.	Patr	nieuwe administratieve locatie - realisatie	0			0	6 305	0	0	0	0	0	6 305	0
	Patr	Sint-Janskerk - administratief gedeelte - verzekeringsgelden	0 O	0119-10	1500000	0	0	0	0	0	0	0	0	0
	Patr	Sint-Arnolduskerk - PDPOII-AS3 - bijkomend	0 O	0119-10	1500000	0	6 305	0	0	0	0	0	6 305	0
A_6.3.3.2.	Patr	nieuwe administratieve locatie - realisatie	U			5 143	104 687	34 586	123 579	3 022 807	3 189 906	0	6 480 708	0
	Patr	nieuw administratief centrum - aankoop grond	0 U	0119-10	2210000	0	0	0	0	0	0	0	0	0
	Patr	verhuis administratieve en technische diensten - straalverbinding	0 U	0119-10	2300000	0	18 386	0	0	0	0	0	18 386	0
	Patr	clustering administratieve diensten - meubilair	0 U	0119-90	2400000	0	40 336	0	0	0	0	0	40 336	0
	Patr	Sint-Janskerk - PDPOII-AS3	0 U	0119-10	2140000	0	11 254	0	0	0	0	0	11 254	0
	Patr	Communicatieplan - dorpschart (O2)	0 U	0119-10	2140000	0	7 500	0	0	0	0	0	7 500	0
	Patr	RUP - dorpschart	0 U	0119-10	2140000	0	23 338	2 625	5 000	0	0	0	30 964	5 000
	Patr	Procedure "Open Oproep" (Leiedal)	0 U	0119-10	2140000/7	0	0	2 496	9 504	0	0	0	12 000	0
	Patr	Procedure "Open Oproep" (vergoeding weerhouden kandidaten)	0 U	0119-10	2140000/7	0	0	27 225	9 075	0	0	0	36 300	0
	Patr	Sint-Janskerk - afbraak en opruiming nav start werken	0 U	0119-10	2210000	0	0	0	0	122 807	0	0	122 807	-5 000
	Patr	Sint-Janskerk - administratief gedeelte - erelonen en werken	0 U	0119-10	2210000	0	0	0	100 000	2 900 000	3 189 906	0	6 189 906	0
	Patr	Sint-Janskerk - administratief gedeelte - erelonen en werken - zelf te dragen	0 U	0119-10	2210000	0	0	0	0	0	0	0	0	0
	Patr	Realisatie Sociaal Huis	0 U	0119-90	2400000/2420000	0	0	2 240	0	0	0	0	2 240	0
	Patr	nieuw administratief centrum - ontwerp	0 U	0119-10	2140000	5 143	3 872	0	0	0	0	0	9 015	0
A_6.3.4.2.	Patr/GemInfr	onderzoek naar de mogelijkheden van een nieuwe technische locatie (loods)	U			986 905	5 627	47 277	8 000	207 000	0	0	1 254 809	10 000
	Patr/GemInfr	nieuwe technische site (aankoop, aanpassingswerken, erelonen)	0 U	0119-10	2210000	986 905	5 627	47 277	8 000	207 000	0	0	1 254 809	10 000
A_6.4.1.2.	ICT	Aankoop en implementatie van nieuwe software voor gemeentelijke processen / back - en midoffice	0			0	0	0	10 000	0	0	0	10 000	0
	ICT	Omgevingsloket en digitale bouwaanvraag - subsidie	0 O	0119-01	1500000	0	0	0	10 000	0	0	0	10 000	0
A_6.4.1.2.	ICT	Aankoop en implementatie van nieuwe software voor gemeentelijke processen / back - en midoffice	U			15 397	726	35 926	80 668	134 401	36 000	36 000	339 118	172 000
	ICT	digitaliseren begraafplaatsen (Begr)	0 U	0119-01	2110100	0	0	0	0	0	0	0	0	0
	ICT	Omgevingsloket en digitale bouwaanvraag - software en ondersteuning	0 U	0119-01	2110100	0	0	22 232	15 668	0	0	0	37 900	8 000
	ICT	Omgevingsloket en digitale bouwaanvraag - hardware	0 U	0119-01	2410000/2420000	0	0	4 065	0	0	0	0	4 065	-3 000

Actie 2014-2019	Dienst	Omschrijving	U/ O	BI	AR	Rek 2014	Rek 2015	Rek 2016	BW2017_01	MJP 2018 (7)	MJP 2019 (7)	MJP 2020ev (7)	MJP2014-2019 (7) (verbintenis - totaal)	MJP2014-2019 (7) (verbintenis - verschil)
	ICT	Omgevingsloket en digitale bouwvraag - digitaliseren archief	0 U	0119-01	2110100	0	0	0	0	0	36 000	36 000	72 000	72 000
	ICT	aankoop I-school (JGD/BKO/SPRT)	0 U	0119-01	2110100	12 487	726	1 452	0	0	0	0	14 665	0
	ICT	aankoop vreemdelingenmodule (BZ)	0 U	0119-01	2110100	2 910	0	0	0	0	0	0	2 910	0
	ICT	digitaliseren boeken burgerlijke stand (BZ)	0 U	0119-01	2110100	0	0	8 177	11 500	0	0	0	19 677	1 500
	ICT	implementatie e-loket	0 U	0119-01	2110100	0	0	0	5 000	0	0	0	5 000	1 000
	ICT	digitaliseren zaalreservatie (CULT + SPRT)	0 U	0119-01	2110100	0	0	0	26 000	0	0	0	26 000	0
	ICT	digitaliseren postregistratie/e-notulering	0 U	0119-01	2110100	0	0	0	17 500	0	0	0	17 500	-12 500
	ICT	digitaliseren HR	0 U	0119-01	2110100	0	0	0	0	54 401	0	0	54 401	54 401
	ICT	digitaliseren FIN	0 U	0119-01	2110100	0	0	0	5 000	0	0	0	5 000	5 000
	ICT	App lokale economie	0 U	0119-01	2110100	0	0	0	0	0	0	0	0	-5 000
	ICT	Planningssoftware "Annah" (SocWelz)	0 U	0119-01	2110100	0	0	0	0	0	0	0	0	-12 000
	ICT	Verkiezingen - Electronisch stemmen	0 U	0119-01	2420000	0	0	0	0	0	0	0	0	0
	ICT	aankopen nog te bepalen -> reserveren voor Kassa-module, e-facturatie, GIPOD	0 U	0119-01	2110100	0	0	0	0	80 000	0	0	80 000	62 599
A_6.4.1.3.	ICT	Digitale infodragers	U			994	56 188	9 055	2 240	10 000	0	0	78 478	0
	ICT	beamers culturele infrastructuur	0 U	0119-01	2420000	994	0	8 633	0	0	0	0	9 628	0
	ICT	buitenschermen	0 U	0119-01	2420000	0	43 012	422	0	0	0	0	43 434	0
	ICT	binnenschermen	0 U	0119-01	2420000	0	13 176	0	0	0	0	0	13 176	0
	ICT	scherm en randapparatuur voor Kerk Ingooigem (afspelen film)	0 U	0119-01	2420000	0	0	0	2 240	0	0	0	2 240	2 240
	ICT	aankopen nog te bepalen	0 U	0119-01	2420000	0	0	0	0	10 000	0	0	10 000	-2 240
A_7.1.1.1.	Toe/GemInfr	een zacht wegennet uitbouwen (groene ring / zachte ring)	U			8 703	0	0	0	0	0	0	8 703	0
	Toe/GemInfr	een zacht wegennet uitbouwen - ontwerp	0 U	0521-00	2140000	8 703	0	0	0	0	0	0	8 703	0
A_7.1.1.2.	Toe/GemInfr	een zacht wegennet uitbouwen	O			0	0	0	0	7 011	0	0	7 011	0
	Toe/GemInfr	Subsidie "Toeristische impulsen in West-Vlaanderen" - deel pick-nick tafels	0 O	0521-00	1500000	0	0	0	0	7 011	0	0	7 011	0
A_7.1.1.2.	Toe/GemInfr	een zacht wegennet uitbouwen	U			0	11 382	7 313	13 788	50 000	10 000	0	92 482	-30 000
	Toe/GemInfr	Pick-Nick-tafels	0 U	0521-00	2250000	0	0	2 337	5 750	0	0	0	8 087	750
	Toe/GemInfr	Omheining	0 U	0521-00	2250000	0	0	0	0	0	0	0	0	0
	Toe/GemInfr	Borden	0 U	0521-00	2250000	0	4 710	0	0	0	0	0	4 710	0
	Toe/GemInfr	wandelpad Meuleberg - Warandedreef	0 U	0521-00	2240000/2250000	0	3 394	4 764	0	0	0	0	8 158	0
	Toe/GemInfr	wandelpad langs Bassegebos	0 U	0521-00	2240000	0	3 278	0	0	0	0	0	3 278	0
	Toe/GemInfr	Waelskerke (Anzegem-Waregem)	0 U	0521-00	2240000	0	0	0	0	35 000	0	0	35 000	0
	Toe/GemInfr	Fietspaden Steenbruggestraat (Kleine Leiestraat/Grote Leiestraat) - studiekosten	0 U	0521-00	2140000	0	0	0	0	15 000	0	0	15 000	0
	Toe/GemInfr	De zachte ring - fietssymbolen op het wegdek	0 U	0521-00	2240000	0	0	0	6 735	0	0	0	6 735	6 735
	Toe/GemInfr	De zachte ring - verrijkende elementen	0 U	0521-00	2250000	0	0	0	0	0	0	0	0	-20 000
	Toe/GemInfr	De zachte ring - verrijkende elementen - recreatieve rustzone rond uitkijkplatform	0 U	0521-00	2250000	0	0	0	0	0	0	0	0	0
	Toe/GemInfr	De zachte ring - verrijkende elementen - overige (subs)	0 U	0521-00	2250000	0	0	0	0	0	0	0	0	0
	Toe/GemInfr	een zacht wegennet uitbouwen - realisatie - nog niet gedefinieerd	0 U	0521-00	2250000	0	0	212	1 303	0	10 000	0	11 515	-17 485
A_7.1.2.1.	Milieu	ecologisch park Vichte	O			0	0	0	0	72 485	20 000	0	92 485	-3 515
	Milieu	Aankoop gronden ecologisch park Vichte - subs	0 O	0329-00	1500000	0	0	0	0	72 485	0	0	72 485	-3 515
	Milieu	Inrichting ecologisch park Vichte - subs	0 O	0329-00	1500000	0	0	0	0	0	20 000	0	20 000	0
A_7.1.2.1.	Milieu	ecologisch park Vichte	U			0	0	0	0	220 000	10 000	0	230 000	0
	Milieu	Aankoop gronden ecologisch park Vichte	0 U	0329-00	2200000	0	0	0	0	180 000	0	0	180 000	0
	Milieu	Ontwerp ecologisch park Vichte	0 U	0329-00	2140000	0	0	0	0	10 000	0	0	10 000	0
	Milieu	Inrichting ecologisch park Vichte	0 U	0329-00	2200000	0	0	0	0	30 000	10 000	0	40 000	0
A_7.1.2.2.	Milieu	bosuitbreiding	O			0	0	0	0	44 000	4 000	0	48 000	0
	Milieu	Aankoop gronden bosuitbreiding - subs	0 O	0329-00	1500000	0	0	0	0	40 000	0	0	40 000	0
	Milieu	Realisatie bosuitbreiding - subs	0 O	0329-00	1500000	0	0	0	0	4 000	4 000	0	8 000	0
A_7.1.2.2.	Milieu	bosuitbreiding	U			0	0	0	5 000	55 000	5 000	0	65 000	0
	Milieu	Aankoop gronden bosuitbreiding	0 U	0329-00	2200000	0	0	0	0	50 000	0	0	50 000	0
	Milieu	Realisatie bosuitbreiding	0 U	0329-00	2200000	0	0	0	0	5 000	5 000	0	10 000	0
	Milieu	Bebossing ter compensatie van ontbossing site Arena	0 U	0329-00	2200000	0	0	0	5 000	0	0	0	5 000	0
A_7.1.3.1.	RO	opmaken RUP's (incl 3 Kaven) en GRS	U			29 662	43 679	92 297	99 363	47 000	37 000	0	349 000	0
	RO	opmaken RUP's en GRS	0 U	0600-00	2140000	29 662	43 679	92 297	99 363	47 000	37 000	0	349 000	0
A_7.2.1.1.	Patr	opstellen van een masterplan gemeentelijke infrastructuur	U			0	0	0	0	0	0	0	0	0
	Patr	opstellen masterplan gemeentelijke infrastructuur - nog te definiëren	0 U	0119-10	2210000	0	0	0	0	0	0	0	0	0
A_7.2.1.2.	Patr	uitvoeren masterplan gemeentelijke infrastructuur	U			0	0	15 919	106 000	116 581	0	0	238 500	50 000
	Patr	centraliseren cluster recreatie (aankoop containers)	0 U	0119-10	2210000	0	0	0	0	0	0	0	0	0
	Patr	ADM - uitbouw onthaalfunctie	0 U	0119-10	2210000	0	0	0	0	0	0	0	0	0
	Patr	ADM - verschillende bureaus - airco	0 U	0119-10	2300000	0	0	0	0	15 000	0	0	15 000	0
	Patr	Camera's ihkv de beveiliging - Systeem HDCVI	0 U	0119-10	2210000	0	0	0	0	15 000	0	0	15 000	0
	Patr	BIB - verhuis bib uitleenpost Vichte	0 U	0119-10	2210000	0	0	10 071	0	0	0	0	10 071	0
	Patr	BIB - verhuis bib uitleenpost Vichte	0 U	0119-10	2300000	0	0	5 848	0	0	0	0	5 848	0
	Patr	BKO - verhuis BKO naar bib Anzegem	0 U	0119-10	2210000	0	0	0	6 500	0	0	0	6 500	4 000
	Patr	BKO - verhuis BKO naar bib Anzegem	0 U	0119-10	2300000	0	0	0	1 750	0	0	0	1 750	-5 750
	Patr	BKO - verhuis BKO naar bib Anzegem	0 U	0119-10	2400000	0	0	0	1 750	0	0	0	1 750	1 750
	Patr	CULT - Mensinde -aanpassingen	0 U	0119-10	2210000	0	0	0	50 000	0	0	0	50 000	0
	Patr	CULT - Ansold -aanpassingen	0 U	0119-10	2210000	0	0	0	10 000	86 581	0	0	96 581	76 581
	Patr	SPORT - Sporthal Torrebos - berging (achter sporthal - Rogiersdreef)	0 U	0119-10	2210000	0	0	0	36 000	0	0	0	36 000	0
	Patr	uitvoeren masterplan gemeentelijke infrastructuur - nog te definiëren	0 U	0119-10	2210000	0	0	0	0	0	0	0	0	-26 581
A_7.2.2.2.	Patr	opvolging en duurzaam beheer - snelle en efficiënte tskst herstellingen geb	U			0	0	16 501	61 000	619 909	470 141	1 478 104	2 645 655	2 420 354
	Patr	CULT - De Stringe - CV	0 U	0119-10	2300000	0	0	0	0	25 000	0	0	25 000	0
	Patr	JGD - De Wortel - CV	0 U	0119-10	2300000	0	0	0	0	0	0	0	0	0
	Patr	Doven OV - studieopdracht	0 U	0670-00	2140000	0	0	0	0	0	0	0	0	0

Actie 2014-2019	Dienst	Omschrijving	U/O	BI	AR	Rek 2014	Rek 2015	Rek 2016	BW2017_01	MJP 2018 (7)	MJP 2019 (7)	MJP 2020ev (7)	MJP2014-2019 (7) (verbintenis - totaal)	MJP2014-2019 (7) (verbintenis - verschil)
	GemInfr	hefbrug	0 U	0200-00	2300000	0	0	0	0	0	0	0	0	0
	GemInfr	hefbrug Arena	0 U	0200-00	2300000	0	0	0	8 710	0	0	0	8 710	-1 290
	GemInfr	aanpassen kantenreiniger naar onkruidborstel	0 U	0200-00	2300000	0	0	0	0	0	0	0	0	0
	GemInfr	houtbewerkingsmachine	0 U	0200-00	2300000	8 641	0	0	0	0	0	0	8 641	0
	GemInfr	aankopen 2013 - divers materieel	0 U	0200-00	2300000	0	0	0	0	0	0	0	0	0
	GemInfr	hogedrukreiniger	0 U	0200-00	2300000	0	0	0	0	0	0	0	0	0
	GemInfr	sleepnet	0 U	0200-00	2300000	0	0	0	0	0	0	0	0	0
	GemInfr	breek- en beitelhamer	0 U	0200-00	2300000	0	0	0	0	0	0	0	0	0
	GemInfr	sneeuwruimer	0 U	0200-00	2300000	0	0	0	0	0	0	0	0	0
	GemInfr	aankopen 2013 - nog te definiëren	0 U	0200-00	2300000	0	0	0	0	0	0	0	0	0
	GemInfr	puinbaak (kraan)	0 U	0200-00	2300000	0	1 694	0	0	0	0	0	1 694	0
	GemInfr	Remarque	0 U	0200-00	2430000	0	0	0	8 000	0	0	0	8 000	4 000
	GemInfr	bouwlaser	0 U	0200-00	2300000	0	0	2 408	0	0	0	0	2 408	0
	GemInfr	aankopen - klein materieel	0 U	0200-00	2300000	3 848	5 660	8 044	5 527	10 000	10 000	0	43 079	-2 710
GBB_0067	GemInfr	Schuilhuisjes - herstel en vervanging (bushalte)	U			750	0	4 320	5 000	5 000	5 000	0	20 070	0
	GemInfr	Schuilhuisjes - herstel en vervanging	0 U	0200-00	2250000	750	0	4 320	5 000	5 000	5 000	0	20 070	0
GBB_0070	GemInfr	Buitengewoon onderhoud openbare verlichting	U			17 018	28 560	11 862	28 138	0	0	0	85 578	-35 000
	GemInfr	Ondergronds brengen OV-netten Gaselwest	0 U	0670-00	2289000	0	0	0	0	0	0	0	0	0
	GemInfr	Ondergronds brengen OV-netten Gaselwest (2012/021)	0 U	0670-00	2289000	0	0	0	0	0	0	0	0	0
	GemInfr	Ondergronds brengen OV-netten Gaselwest - Oostdorp	0 U	0670-00	2289000	0	11 706	0	0	0	0	0	11 706	0
	GemInfr	Ondergronds brengen OV-netten Gaselwest - nog te definiëren	0 U	0670-00	2289000	0	0	0	0	0	0	0	0	0
	GemInfr	Vervangen verlichtingsarmatuur Nieuwpoortstraat - Vichtsesteenweg	0 U	0670-00	2289000	0	2 014	0	0	0	0	0	2 014	0
	GemInfr	Verplaatsen OV - Peter Benoitstraat Vichte	0 U	0670-00	2289000	0	768	0	0	0	0	0	768	0
	GemInfr	herschikeren verroeste verlichtingspalen - Schaliënhof	0 U	0670-00	2289000	0	3 365	0	0	0	0	0	3 365	0
	GemInfr	Buitengewoon onderhoud openbare verlichting	0 U	0670-00	2289000	17 018	10 707	11 862	28 138	0	0	0	67 725	-35 000
GBB_0072	Fin	IMOG: kapitaalverhoging	U			36 264	36 264	36 264	121 583	121 583	85 319	0	437 277	0
	Fin	kapitaalverhoging (tem 2018)	0 U	0309-00	2811000	36 264	36 264	36 264	36 264	36 264	0	0	181 320	0
	Fin	kapitaalverhoging (tem 2019)	0 U	0309-00	2811000	0	0	0	85 319	85 319	85 319	0	255 957	0
GBB_0100	GemInfr	Afkoppeling riol. Lange Winter	O			0	0	0	0	0	0	0	0	0
	GemInfr	Afkoppeling riol. Lange Winter	0 O	0200-00	1500000	0	0	0	0	0	0	0	0	0
GBB_0101	Fin	Terugstorting koopsom RioP	O			0	0	0	300 000	319 063	0	0	619 063	0
	Fin	Terugstorting koopsom RioP	0 O	0310-00	1500000	0	0	0	300 000	319 063	0	0	619 063	0
GBB_0102	Fin	Investeringsstoelagen	U			42 439	55 146	85 614	73 763	95 805	95 805	0	448 571	-22 041
	Fin	Investeringsstoelage Fluvia	0 U	0410-00	6640000	0	12 707	43 175	30 763	52 805	52 805	0	192 254	-22 041
	Fin	Investeringsstoelage MIRA	0 U	0400-00	6640000	42 439	42 439	42 439	43 000	43 000	43 000	0	256 317	0
GBB_0103	Brandweer	Verkoop rollend materiaal brandweer	O			16 500	0	0	0	0	0	0	16 500	0
	Brandweer	verkoop brandweerbussen	0 O	0410-00	2430000	16 500	0	0	0	0	0	0	16 500	0
	Brandweer	verkoop rollend materiaal brandweer - nog te definiëren	0 O	0410-00	2430000	0	0	0	0	0	0	0	0	0
GBB_0104	Brandweer	Aanpassingswerken gebouwen en terreinen - BW	U			0	0	1 320	348 680	1 200 000	300 000	0	1 850 000	0
	Brandweer	Aanpassingswerken gebouwen en terreinen	0 U	0410-10	2140000/2210000	0	0	1 320	131 464	1 200 000	300 000	0	1 632 784	-217 216
	Brandweer	aankoop gronden en gebouwen	0 U	0410-10	2201000	0	0	0	163 773	0	0	0	163 773	163 773
	Brandweer	aankoop gronden en gebouwen	0 U	0410-10	2200000	0	0	0	53 444	0	0	0	53 444	53 444
GBB_0105	Patr	Restauratie conciërgewoning kasteel Vichte (2012/038)	U			7 952	15 904	7 952	0	0	0	0	31 808	0
	Patr	Restauratie conciërgewoning kasteel Vichte (2012/038)	0 U	0729-00	6640000	7 952	15 904	7 952	0	0	0	0	31 808	0
GBB_0072	Fin	Kapitaalsoperatie Gaselwest - overname aandelen Electrabel (budgetneutraal over de periode 2014-2019)	O			0	2 436 596	0	0	0	0	0	2 436 596	0
	Fin	Kapitaalsoperatie Gaselwest - electriciteit	0 O	0640-00	2810000	0	2 162 944	0	0	0	0	0	2 162 944	0
	Fin	Kapitaalsoperatie Gaselwest - gas	0 O	0650-00	2810000	0	273 652	0	0	0	0	0	273 652	0
GBB_0072 (0106)	Fin	Kapitaalsoperatie Gaselwest en Figga	U			2 436 596	580 950	0	0	0	0	0	3 017 546	0
	Fin	Kapitaalsoperatie Gaselwest - electriciteit	0 U	0640-00	2811000	2 162 944	0	0	0	0	0	0	2 162 944	0
	Fin	Kapitaalsoperatie Gaselwest - electriciteit	0 U	0640-00	2811000	0	278 200	0	0	0	0	0	278 200	0
	Fin	Kapitaalsoperatie Figga - electriciteit	0 U	0640-00	2811000	0	302 750	0	0	0	0	0	302 750	0
	Fin	Kapitaalsoperatie Gaselwest - gas	0 U	0650-00	2811000	273 652	0	0	0	0	0	0	273 652	0

U/O			U/O			Rek 2014	Rek 2015	Rek 2016	BW2017_01	MJP 2018 (7)	MJP 2019 (7)	MJP 2020ev (7)	MJP2014-2019 (7) (verbintenis - totaal)	MJP2014-2019 (7) (verbintenis - verschil)
O		Investeringsontvangsten	O			1 365 978	3 071 100	562 920	849 774	1 859 880	574 000	395 000	8 678 652	298 985
U		Investeringsuitgaven	U			5 471 431	1 944 255	1 325 520	3 495 708	11 599 874	7 195 030	3 144 104	34 175 922	3 010 547
Totaal						-4 105 454	1 126 845	-762 600	-2 645 933	-9 739 994	-6 621 030	-2 749 104	-25 497 270	-2 711 562

Meerjarenplan 2014-2022 – aanpassing 7 / budgetwijziging 2017 (2) / budget 2018

“Actie in Anzegem”

Invalshoek budgetverantwoordelijken:

1. Exploitatie- en investeringsbudget per beleidsitem

Som van Budget (+/-)			Jaar								
Budgetverantw	Inv/Expl	Beleidsitem code	2014	2015	2016	2017	2018	2019	2020	2021	2022
AANK	Expl	0111-00	-5 470	-487	-182						
		0119-90	-249 739	-229 870	-238 669	-262 623	-272 015	-272 585	-275 215	-277 895	-280 635
	Totaal Expl		-255 209	-230 357	-238 851	-262 623	-272 015	-272 585	-275 215	-277 895	-280 635
	Inv	0119-90	-19 978	-22 120	-24 814	-55 230	-92 722	-35 000	-5 000	-5 000	-5 000
		Totaal Inv		-19 978	-22 120	-24 814	-55 230	-92 722	-35 000	-5 000	-5 000
Totaal AANK			-275 187	-252 477	-263 665	-317 853	-364 737	-307 585	-280 215	-282 895	-285 635
AFVALBEH	Expl	0020-00	492 934	434 109	429 613	420 000	440 000	440 000	440 000	440 000	440 000
		0300-00	-921 683	-939 986	-984 061	-887 137	-932 312	-948 608	-965 230	-1 067 504	-1 086 504
		0309-00			20						
		0309-30	-298 305	-318 589	-339 311	-363 070	-363 069	-334 454	-341 383	-348 451	-355 660
	Totaal Expl		-727 054	-824 466	-893 740	-830 207	-855 381	-843 062	-866 614	-975 955	-1 002 164
Totaal AFVALBEH			-727 054	-824 466	-893 740	-830 207	-855 381	-843 062	-866 614	-975 955	-1 002 164
BEGRAAF	Expl	0020-00	49 450	52 128	46 954	68 326	66 500	66 500	66 500	66 500	66 500
		0990-00	-2 597	-3 658	-10 807	-53 605	-14 425	-24 425	-26 925	-26 925	-26 925
	Totaal Expl		46 853	48 470	36 147	14 721	52 075	42 075	39 575	39 575	39 575
	Inv	0990-00	-4 946	-7 486							
Totaal Inv		-4 946	-7 486								
Totaal BEGRAAF			41 907	40 984	36 147	14 721	52 075	42 075	39 575	39 575	39 575
BEV&BZ	Expl	0020-00	6 205	21 229	22 206	21 000	21 000	21 000	21 000	21 000	21 000
		0130-00	-25 153	-6 488	-8 474	-7 800	-22 800	-22 800	-7 800	-7 800	-7 800
	Totaal Expl		-18 948	14 740	13 732	13 200	-1 800	-1 800	13 200	13 200	13 200
Totaal BEV&BZ			-18 948	14 740	13 732	13 200	-1 800	-1 800	13 200	13 200	13 200
BIB	Expl	0703-00	-4 774	-184							
		0703-30	89 692	60 142	-37 961	-38 250	-43 700	-43 700	-43 700	-43 700	-43 700
		0705-30			138						
	Totaal Expl		84 918	59 958	-37 823	-38 250	-43 700	-43 700	-43 700	-43 700	-43 700
Totaal BIB			84 918	59 958	-37 823	-38 250	-43 700	-43 700	-43 700	-43 700	
BKO	Expl	0945-00	-2 131	-5 987	-274	-1 000	-1 000	-1 000	-1 000	-1 000	-1 000
		0945-30	312 825	286 583	308 374	297 000	298 500	302 000	302 000	302 000	302 000
		0945-40	-30 670	-31 277	-32 747	-37 500	-35 500	-35 500	-35 500	-35 500	-35 500
	Totaal Expl		280 024	249 319	275 354	258 500	262 000	265 500	265 500	265 500	265 500
	Inv	0945-10				-10 000	-60 000	-60 000	-120 000		
Totaal Inv					-10 000	-60 000	-60 000	-120 000			
Totaal BKO			280 024	249 319	275 354	248 500	202 000	205 500	145 500	265 500	265 500
BUS	Expl	0874-00	-9 998	-28 223	-26 030	-43 600	-41 300	-42 800	-44 300	-45 800	-47 300
	Totaal Expl		-9 998	-28 223	-26 030	-43 600	-41 300	-42 800	-44 300	-45 800	-47 300
Totaal BUS			-9 998	-28 223	-26 030	-43 600	-41 300	-42 800	-44 300	-45 800	-47 300
BW	Expl	0119-10		-862							
		0410-00	-348 220	14 623							
		0410-01	-70								
		0410-10	-4 586								
	Totaal Expl		-352 876	13 760							
	Inv	0410-00	-107 099		-522						
0410-10				-799	-348 680	-1 200 000	-300 000				
Totaal Inv		-107 099	-1 320	-348 680	-1 200 000	-300 000					
Totaal BW			-459 975	13 760	-1 320	-348 680	-1 200 000	-300 000			
COM	Expl	0119-02	-15 792	-17 120	-18 354	-28 800	-34 600	-25 100	-25 100	-25 100	-25 100
	Totaal Expl		-15 792	-17 120	-18 354	-28 800	-34 600	-25 100	-25 100	-25 100	-25 100
Totaal COM			-15 792	-17 120	-18 354	-28 800	-34 600	-25 100	-25 100	-25 100	-25 100
CULT	Expl	0112-00			-32 672	-25 000	-31 000	-25 000	-25 000	-25 000	-25 000
		0521-00	-7 075								
		0705-00	-43 156	-41 791	-38 246	-38 000	-38 000	-38 000	-38 000	-38 000	-38 000
		0705-01	4 922	6 403	5 736	5 500	8 500	8 500	8 500	8 500	8 500
		0705-30	234 498	128 475	41 509	26 150	8 400	17 900	17 900	17 900	17 900
		0705-40	-27 250	-26 907	-26 972	-27 000	-27 000	-27 000	-27 000	-27 000	-27 000
		0710-00	-1 890	-14 839	-18 087	-15 000	-15 000	-15 000	-15 000	-15 000	-15 000
		Totaal Expl		160 049	51 341	-68 732	-73 350	-94 100	-78 600	-78 600	-78 600
Totaal CULT			160 049	51 341	-68 732	-73 350	-94 100	-78 600	-78 600	-78 600	
FEEST	Expl	0710-00	-69 445	-65 509	-78 836	-92 495	-89 995	-92 495	-85 995	-92 495	-92 495
	Totaal Expl		-69 445	-65 509	-78 836	-92 495	-89 995	-92 495	-85 995	-92 495	-92 495
Totaal FEEST			-69 445	-65 509	-78 836	-92 495	-89 995	-92 495	-85 995	-92 495	
FIN	Expl	0010-00	2 663 684	3 169 474	3 157 286	3 191 724	3 284 061	3 379 631	3 395 156	3 497 532	3 603 492
		0020-00	9 495 819	9 508 052	9 717 960	9 742 140	9 877 160	9 940 932	10 027 276	10 028 033	10 093 696
		0030-00	35 754	81 506	56 013	80 224	80 224	80 224	12 000	12 000	12 000
		0040-00		-313							
		0111-00	-232	-279		-100					
		0119-10	-7 294	-24 813	7 136 440	23 259	839 111	586 632	-15 000	-15 000	-15 000
		0119-90	4 361	1 376	1 701	7 045					
		0500-00				76	78	80	80	80	80
		0640-00	454 714	1 091 788	462 164	565 911	461 400	461 400	461 400	461 400	461 400

Som van Budget (+/-)			Jaar									
Budgetverantw	Inv/Expl	Beleidsitem code	2014	2015	2016	2017	2018	2019	2020	2021	2022	
FIN	Expl	0650-00	58 089	57 871	54 400	60 968	54 400	54 400	54 400	54 400	54 400	
		0900-00		-1 734								
		0930-00	49	49	49	9	9	9	9	9	9	
	Totaal Expl			12 704 943	13 882 897	20 586 313	13 671 256	14 596 444	14 503 307	13 935 322	14 038 454	14 210 077
	Inv	0309-00	-36 264	-36 264	-36 264	-121 583	-121 583	-85 319				
		0310-00				300 000	319 063					
		0400-00	-42 439	-42 439	-42 439	-43 000	-43 000	-43 000				
		0410-00		-12 707	-43 175	-30 763	-52 805	-52 805				
		0640-00	-2 162 944	1 581 994								
		0650-00	-273 652	273 652								
Totaal Inv			-2 515 299	1 764 236	-121 877	104 654	101 676	-181 124				
Totaal FIN			10 189 644	15 647 133	20 464 435	13 775 910	14 698 119	14 322 183	13 935 322	14 038 454	14 210 077	
GEM_INFR	Expl	0119-90	-5 537	-4 962	-4 962	-6 500	-5 000	-5 000	-5 000	-5 000	-5 000	
		0200-00	-28 630	-35 536	-19 999	-39 000	-51 500	-51 500	-51 500	-51 500	-51 500	
		0200-01	-201 883	-204 034	-217 750	-290 000	-302 000	-309 000	-311 040	-313 121	-315 243	
		0310-00	24 950									
		0319-00	-1 923	-789	-2 605	-4 500	-3 500	-3 500	-3 500	-3 500	-3 500	
		0490-00	-2 746	-1 147	-900	-3 844	-3 844	-3 844	-3 844	-3 844	-3 844	
		0670-00	-31 808	-34 418	-37 171	-44 000	-32 963	-27 421	-18 051	-23 226	-16 980	
		0680-00	-104 979	-111 868	-138 382	-150 500	-143 000	-144 500	-146 570	-148 681	-150 835	
		0984-00	-4 392	-4 147	-4 593	-6 000	-5 100	-5 200	-5 200	-5 200	-5 200	
	Totaal Expl			-356 950	-396 899	-426 362	-544 344	-546 907	-549 965	-544 705	-554 072	-552 102
Inv	0119-10		-12 094	-5 318		-25 588						
	0200-00	-684 620	-548 989	-288 744	-851 790	-956 260	-91 673	-5 000				
	0670-00	-161 051	-94 576	-24 451								
Totaal Inv			-845 671	-655 659	-318 513	-851 790	-981 848	-91 673	-5 000			
Totaal GEM_INFR			-1 202 621	-1 052 558	-744 875	-1 396 134	-1 528 755	-641 638	-549 705	-554 072	-552 102	
GEM_PATR	Expl	0119-10	-340 734	-400 810	-381 449	-476 094	-431 550	-439 600	-448 440	-457 337	-466 292	
		0119-90		-125	-363							
		0210-00	-65									
		0220-00	1 500									
		0640-00	33 090	27 360	34 854	37 000	37 000	37 000	37 000	37 000	37 000	
		0670-00	-276 914	-285 801	-322 372	-349 000	-331 144	-273 591	-223 250	-202 667	-192 250	
		0710-00		28								
		0790-10	-19 948	-26 352	-35 745	-37 500	-34 000	-35 000	-36 000	-37 000	-38 000	
		0950-10	-752									
	Totaal Expl			-603 824	-685 700	-705 075	-825 594	-759 694	-711 191	-670 690	-660 003	-659 541
Inv	0119-10	-564 221	455 311	383 728	66 847	-2 557 688	-2 679 906	300 000				
	0119-90	-2 499	-1 785	-2 240	-30 000							
	0200-00	-87 271	-45 194	-14 771	-27 237	-15 000	-15 000					
	0670-00	-17 018	-28 560	-11 862	-28 138	-472 109	-470 141	-472 105	-479 768	-470 671		
	0729-00	-7 952	-15 904	-7 952								
	0790-00	-152 013	-21 928	-11 580								
	0790-10	262 947	-34 975	-122 913	-163 439	-2 435 968	-276 639					
	0800-10	43 680										
Totaal Inv			-524 345	306 965	212 409	-181 967	-5 480 765	-3 441 686	-172 105	-479 768	-470 671	
Totaal GEM_PATR			-1 128 169	-378 735	-492 666	-1 007 561	-6 240 459	-4 152 877	-842 795	-1 139 771	-1 130 212	
ICT	Expl	0119-01	-102 995	-111 730	-123 212	-169 500	-211 803	-211 803	-211 803	-211 803	-211 803	
		Totaal Expl			-102 995	-111 730	-123 212	-169 500	-211 803	-211 803	-211 803	-211 803
	Inv	0119-01	-34 425	-86 734	-68 390	-243 794	-185 401	-61 000		-36 000		
		Totaal Inv			-34 425	-86 963	-77 270	-259 414	-201 601	-89 400	-36 000	
Totaal ICT			-137 419	-198 693	-200 482	-428 914	-413 405	-301 203	-211 803	-247 803	-211 803	
INT_SOL	Expl	0160-00	15 000	12 946								
		0160-40	-2 000	-2 000	-2 250	-2 500	-2 500	-2 500	-2 500	-2 500	-2 500	
		0909-00	125		-1 428	-3 500	-2 500	-2 500	-2 500	-2 500	-2 500	
		0909-40	-10 850	-11 735	-10 999	-11 000	-11 000	-11 000	-11 000	-11 000	-11 000	
	Totaal Expl			2 275	-789	-14 677	-17 000	-16 000	-16 000	-16 000	-16 000	-16 000
Totaal INT_SOL			2 275	-789	-14 677	-17 000	-16 000	-16 000	-16 000	-16 000	-16 000	
IZ	Expl	0020-00				2 500	2 500	2 500	2 500	2 500	2 500	
		0110-00	-156	-2 191	-267	-500	-500	-500	-500	-500	-500	
		0112-00	-53 791	-64 268	-42 654	-53 200	-46 000	-47 000	-47 880	-48 778	-49 693	
		0119-90	-69 225	-63 466	-65 764	-55 550	-53 100	-53 350	-53 663	-53 982	-54 308	
		0480-00				-11 603	-5 000	-5 000	-5 000	-5 000	-5 000	
		0680-00	-283									
	0710-00		-48									
Totaal Expl			-123 454	-129 972	-108 685	-118 353	-102 100	-103 350	-104 543	-105 760	-107 001	
Totaal IZ			-123 454	-129 972	-108 685	-118 353	-102 100	-103 350	-104 543	-105 760	-107 001	
JEUGD	Expl	0119-10	-915	-916	-929	-2 500	-2 500	-2 500	-2 500	-2 500	-2 500	
		0705-30		-1 009	-2 801		-10 000	-5 000	-5 000	-5 000	-5 000	

Som van Budget (+/-)			Jaar								
Budgetverantw	Inv/Expl	Beleidsitem code	2014	2015	2016	2017	2018	2019	2020	2021	2022
JEUGD	Expl	0740-30	-261	-415							
		0750-00	-289	-465							
		0750-30	52 279	47 745	-24 794	-23 000	-34 000	-28 500	-28 500	-28 500	-28 500
		0750-40	-38 190	-38 283	-39 545	-39 850	-39 850	-39 850	-39 850	-39 850	-39 850
	Totaal Expl		12 625	6 657	-69 069	-65 350	-86 350	-75 850	-75 850	-75 850	-75 850
	Inv	0750-00				-47 091	-40 500	-20 000			
		0750-10		-4 589	-214 154	-71 881	-328 623	-400 000	-500 000		
0750-40				-9 599	-41 460						
Totaal Inv			-4 589	-223 753	-160 432	-369 123	-420 000	-500 000			
Totaal JEUGD		12 625	2 068	-292 822	-225 782	-455 473	-495 850	-575 850	-75 850	-75 850	
KUNSTOND	Expl	0820-00	-79 570	-80 669	-79 492	-82 887	-83 000	-83 000	-83 000	-83 000	-83 000
		0820-01	-1 526	-656	-823	-636	-1 250	-1 250	-1 250	-1 250	-1 250
	Totaal Expl		-81 096	-81 325	-80 314	-83 523	-84 250	-84 250	-84 250	-84 250	-84 250
	Inv	0820-01	-12 992	-13 059	-3 125	-11 875	-7 500	-7 500			
	Totaal Inv		-12 992	-13 059	-3 125	-11 875	-7 500	-7 500			
Totaal KUNSTOND		-94 088	-94 383	-83 439	-95 398	-91 750	-91 750	-84 250	-84 250	-84 250	
LOK_ECON	Expl	0020-00	8 570	7 680	7 486	8 000	8 000	8 000	8 000	8 000	8 000
		0500-00	-31 094	-36 387	-4 770	-6 150	-11 150	-6 150	-6 150	-6 150	-6 150
	Totaal Expl		-22 525	-28 707	2 716	1 850	-3 150	1 850	1 850	1 850	1 850
Totaal LOK_ECON		-22 525	-28 707	2 716	1 850	-3 150	1 850	1 850	1 850	1 850	
MIL	Expl	0020-00	900	3 416	4 050	1 800	2 000	1 000			
		0329-00	-11 060	-18 591	-19 846	-18 165	-30 335	-24 500	-24 500	-24 500	-24 500
		0329-40	-7 198	-4 858	-338	-4 000	-6 000	-6 000	-6 000	-6 000	-6 000
	Totaal Expl		-17 358	-20 033	-16 135	-20 365	-34 335	-29 500	-30 500	-30 500	-30 500
	Inv	0309-00			-11 455	-3 011					
		0309-10			-9 534	-5 500	-10 000				
0329-00					-5 000	-161 515	9 000				
Totaal Inv			-20 989	-13 511	-171 515	9 000					
Totaal MIL		-17 358	-20 033	-37 124	-33 876	-205 850	-20 500	-30 500	-30 500	-30 500	
NOODPL	Expl	0490-00	-12 250	-12 047	-12 511	-2 452	-2 452	-2 452	-2 452	-2 452	-2 452
	Totaal Expl		-12 250	-12 047	-12 511	-2 452	-2 452	-2 452	-2 452	-2 452	-2 452
Totaal NOODPL		-12 250	-12 047	-12 511	-2 452	-2 452	-2 452	-2 452	-2 452	-2 452	
OMG_ONTW	Expl	0010-00				29 000					
		0600-00	66 955	61 203	26 246	21 128	29 150	28 150	28 340	27 514	26 671
	Totaal Expl		66 955	61 203	26 246	50 128	29 150	28 150	28 340	27 514	26 671
	Inv	0600-00	-29 662	-43 679	-92 297	-99 363	-47 000	-37 000			
Totaal Inv		-29 662	-43 679	-92 297	-99 363	-47 000	-37 000				
Totaal OMG_ONTW		37 294	17 524	-66 051	-49 235	-17 850	-8 850	28 340	27 514	26 671	
OND	Expl	0800-00	126 045	122 731	118 810	127 650	128 000	128 000	128 000	128 000	128 000
		0800-01	3 428	6 115	19 614	19 000	16 300	13 100	12 120	4 120	10 101
		0800-02	-85 427	-90 609	-97 309	-111 550	-122 000	-122 000	-122 000	-122 000	-122 000
		0800-03	-20 143	-27 402	-25 127	-32 500	-26 700	-25 500	-25 500	-25 500	-25 500
		Totaal Expl		23 903	10 835	15 988	2 600	-4 400	-6 400	-7 380	-15 380
	Inv	0800-01			-1 783						
Totaal Inv				-1 783							
Totaal OND		23 903	10 835	14 205	2 600	-4 400	-6 400	-7 380	-15 380	-9 399	
PERS	Expl	0010-00			545 397	545 397	545 397	545 397	545 397	545 397	545 397
		0100-00	-258 616	-289 713	-286 734	-409 638	-419 932	-428 331	-436 897	-445 635	-454 548
		0110-00	-220 404	-151 197	-187 963	-214 187	-216 514	-222 933	-233 222	-240 142	-247 269
		0111-00	-211 536	-226 337	-294 993	-277 161	-211 772	-213 113	-222 311	-228 880	-235 647
		0112-00	-131 775	-143 771	-148 955	-170 556	-189 810	-184 534	-192 162	-197 792	-203 591
		0119-01	-96 267	-67 198	-69 347	-52 261	-72 111	-74 121	-76 285	-78 514	-80 810
		0119-02	-58 201	-62 803	-59 219	-60 835	-63 575	-65 443	-68 604	-70 623	-72 704
		0119-10	-409 592	-450 766	-444 526	-464 822	-450 537	-463 659	-477 175	-491 096	-505 435
		0119-90	620 285	420 037	250 868	230 000	239 735	226 641	230 319	234 070	237 896
		0130-00	-317 333	-300 964	-312 819	-305 381	-325 164	-334 723	-349 184	-359 464	-370 052
		0200-00	-217 383	-233 103	-201 597	-211 934	-256 101	-263 630	-249 496	-256 865	-264 455
		0200-01	-783 046	-780 059	-767 187	-713 741	-745 613	-767 244	-796 291	-819 441	-843 287
		0200-02	-6 424	-5 232							
		0309-00	-26 334	-27 184	-28 102	-31 246	-31 984	-32 924	-34 515	-35 531	-36 578
		0309-30	-174 125	-191 241	-209 530	-201 264	-183 995	-189 277	-194 718	-200 321	-206 093
		0329-00	-48 838	-53 237	-59 629	-62 248	-68 881	-70 909	-72 998	-75 149	-77 365
		0490-00				-32 212	-33 674	-34 665	-35 686	-36 737	-37 820
		0521-00	-26 278	-36 692	-47 599	-68 405	-71 687	-73 790	-75 955	-78 186	-80 483
		0600-00	-190 708	-224 437	-249 851	-272 967	-282 761	-291 071	-301 450	-310 320	-319 457
		0640-00	-3 105								
		0650-00	-440								
		0680-00	-353 106	-356 678	-281 013	-306 368	-300 566	-309 105	-319 894	-329 013	-338 405
		0703-00	-188 735	-199 166	-216 540	-206 035	-200 227	-206 000	-213 316	-219 481	-225 832
		0705-00	-174 407	-188 652	-207 696	-219 718	-232 237	-239 077	-248 051	-255 366	-262 900

Som van Budget (+/-)			Jaar								
Budgetverantw	Inv/Expl	Beleidsitem code	2014	2015	2016	2017	2018	2019	2020	2021	2022
PERS	Expl	0705-01	-51 464	-51 934	-52 490	-59 191	-60 295	-62 066	-65 058	-66 971	-68 942
		0705-30			-11	-250	-500	-1 000	-1 000	-1 000	-1 000
		0740-00	-138 616	-149 737	-139 795	-150 926	-154 649	-158 907	-164 638	-169 196	-173 891
		0750-00	-72 261	-100 569	-93 904	-103 612	-110 995	-109 928	-113 146	-116 462	-119 876
		0750-30	-15 391	-12 848	-13 909	-18 575	-18 575	-18 575	-18 575	-18 575	-18 575
		0800-02	-1 046	-939	-1 058	-1 030	-1 061	-1 093	-1 126	-1 159	-1 194
		0800-03	-15 564	-15 956	-11 715	-23 000	-17 735	-18 267	-18 815	-19 379	-19 960
		0874-00	-50 235	-59 567	-59 618	-68 257	-72 334	-74 446	-76 622	-78 863	-81 171
		0909-00	-14 254	-14 579	-14 741	-15 055	-16 943	-17 442	-17 955	-18 484	-19 029
		0945-00	-123 873	-156 273	-181 444	-224 022	-231 771	-238 578	-246 904	-254 165	-261 644
		0945-30	-260 251	-293 427	-376 403	-341 458	-396 526	-405 351	-421 276	-437 678	-454 573
		0959-00	-199 267	-225 009	-246 737	-250 068	-262 132	-269 861	-282 481	-290 820	-299 410
0990-00	-15 129		-138 722	-204 579	-210 615	-216 780	-226 479	-233 119	-239 959		
	Totaal Expl		-4 233 721	-4 649 233	-4 607 582	-4 965 607	-5 126 141	-5 284 804	-5 476 567	-5 654 964	-5 838 663
Totaal PERS			-4 233 721	-4 649 233	-4 607 582	-4 965 607	-5 126 141	-5 284 804	-5 476 567	-5 654 964	-5 838 663
POLORG	Expl	0100-00	-146 948	-145 577	-117 863	-6 000	-6 000	-6 000	-6 000	-6 000	-6 000
	Totaal Expl		-146 948	-145 577	-117 863	-6 000	-6 000	-6 000	-6 000	-6 000	-6 000
Totaal POLORG			-146 948	-145 577	-117 863	-6 000	-6 000	-6 000	-6 000	-6 000	-6 000
SCHULD	Expl	0040-00	-662 416	-544 971	-445 513	-383 184	-329 296	-288 265	-249 133	-262 447	-246 306
	Totaal Expl		-662 416	-544 971	-445 513	-383 184	-329 296	-288 265	-249 133	-262 447	-246 306
	Liq	0040-00	-1 840 996	-1 733 525	-1 724 929	-1 729 971	-1 753 646	-1 759 111	-320 910	-1 285 820	-1 267 275
	Totaal Liq		-1 840 996	-1 733 525	-1 724 929	-1 729 971	-1 753 646	-1 759 111	-320 910	-1 285 820	-1 267 275
Totaal SCHULD		-2 503 411	-2 278 496	-2 170 442	-2 113 155	-2 082 941	-2 047 376	-570 043	-1 548 267	-1 513 582	
SD	Expl	0959-00	-2 501	-4 274	-13 718	-16 600	-16 650	-16 650	-16 650	-16 650	-16 650
		0959-30	-986	-327	-330	-1 000	-1 000	-1 000	-1 000	-1 000	-1 000
		0959-31	1 922	4 648	3 342	1 500					
		0959-40	-320 534	-296 254	-309 238	-323 000	-323 000	-323 000	-323 000	-323 000	-323 000
	Totaal Expl		-322 098	-296 206	-319 944	-339 100	-340 650	-340 650	-340 650	-340 650	-340 650
	Inv	0119-01		-5 954							
Totaal Inv			-5 954								
Totaal SD			-322 098	-302 160	-319 944	-339 100	-340 650	-340 650	-340 650	-340 650	-340 650
SPORT	Expl	0119-10			-1 916						
		0740-00	-4 370	-4 141	-4 583	-5 000	-5 000	-5 500	-5 500	-5 500	-5 500
		0740-30	78 589	95 028	43 854	30 400	22 350	20 650	20 650	20 650	20 650
		0740-40	-50 400	-48 650	-48 900	-48 900	-48 900	-48 900	-242 550	-173 278	-176 585
		0750-30	-49 136	-47 752							
		0959-00		6 850	38 148						
	Totaal Expl		-25 317	1 335	26 603	-23 500	-31 550	-33 750	-227 400	-158 128	-161 435
	Inv	0740-00	-2 335	-3 559	-6 551	-93 650	-3 000	-3 000			
		0740-10		-89 906	-28 654	-516 890					
		0740-40				-86 827	-1 026 516	-1 918 647			
		0750-00				-22 500					
Totaal Inv		-2 335	-93 465	-35 205	-719 867	-1 029 516	-1 921 647				
Liq	0040-00				90 683	1 026 516	1 918 647	-171 139	-171 139	-171 139	
	0740-40				-90 683	-1 026 516	-1 918 647	171 139	171 139	171 139	
Totaal Liq				0	0	0	0	0	0	0	
Totaal SPORT			-27 652	-92 131	-8 601	-743 367	-1 061 066	-1 955 397	-227 400	-158 128	-161 435
TOELAE	Expl	0400-00	-950 600	-950 600	-969 612	-989 004	-1 049 136	-1 070 119	-1 091 521	-1 113 352	-1 135 619
		0410-00	-19 159	-340 300	-295 019	-288 978	-347 060	-298 505	-304 475	-310 565	-316 776
		0790-00	-149 927	-156 055	-124 556	-130 319	-134 772	-201 307	-205 333	-209 440	-213 629
		0900-00	-953 500	-1 016 000	-926 000	-964 000	-991 000	-1 035 000	-1 055 700	-1 076 814	-1 098 350
	Totaal Expl		-2 073 186	-2 462 955	-2 315 186	-2 372 301	-2 521 968	-2 604 931	-2 657 029	-2 710 170	-2 764 373
Totaal TOELAE		-2 073 186	-2 462 955	-2 315 186	-2 372 301	-2 521 968	-2 604 931	-2 657 029	-2 710 170	-2 764 373	
TOER	Expl	0119-10			-3 086						
		0119-90	-281								
		0200-01	-112								
		0521-00	-9 905	-12 056	-8 480	-10 110	-10 085	-13 095	-8 595	-8 595	-8 595
		0705-00		-24							
		0705-30		-2 107			-23 750				
		0710-00	-3 866	-1 196	-3 664	-3 375	-2 005	-4 505	-4 505	-4 505	-4 505
	Totaal Expl		-14 164	-15 383	-15 230	-13 485	-35 840	-17 600	-13 100	-13 100	-13 100
Inv	0119-10			-45 363	-2 137	-10 000					
	0200-00			-1 388	-22 533	-147 090	-35 000	-880 000			
	0521-00	-8 703	-11 382	-7 313	-13 788	-42 989	-10 000				
Totaal Inv		-8 703	-11 382	-54 063	-38 458	-200 079	-45 000	-880 000			
Totaal TOER		-22 867	-26 764	-69 294	-51 943	-235 919	-62 600	-893 100	-13 100	-13 100	
VERZ	Expl	0119-10	-27 900	-26 772	-20 920	-25 950	-27 810	-28 280	-28 760	-29 250	-29 750
		0119-90	-125 612	-133 756	-115 859	-127 500	-130 060	-132 670	-135 330	-138 050	-140 820
		0410-00	-31 925		-1 076	-1 590	-1 630	-1 670	-1 710	-1 750	-1 790
		0800-00	-691	-654	-704	-820	-840	-860	-880	-900	-920

Som van Budget (+/-)			Jaar								
Budgetverantw	Inv/Expl	Beleidsitem code	2014	2015	2016	2017	2018	2019	2020	2021	2022
VERZ	Expl	0800-10	-4 305	-4 519	-3 775	-4 590	-4 690	-4 790	-4 890	-4 990	-5 090
	Totaal Expl		-190 432	-165 711	-142 334	-160 450	-165 030	-168 270	-171 570	-174 940	-178 370
Totaal VERZ			-190 432	-165 711	-142 334	-160 450	-165 030	-168 270	-171 570	-174 940	-178 370
WONEN	Expl	0020-00	26 250	53 750	41 250	55 000	40 000	40 000	40 000	40 000	40 000
		0600-00			133						
	Totaal Expl		26 250	53 750	41 383	55 000	40 000	40 000	40 000	40 000	40 000
Totaal WONEN			26 250	53 750	41 383	55 000	40 000	40 000	40 000	40 000	40 000

Meerjarenplan 2014-2022 – aanpassing 7 / budgetwijziging 2017 (2) / budget 2018

“Actie in Anzegem”

Invalshoek budgetverantwoordelijken:

2. Exploitatie- en investeringsbudget

per beleidsitem

per algemene rekening

Som van Budget (+/-)					Jaar									
Budgetverantw Inv/Exp Beleidsiten AR(2) Algemene r Algemene rekening oms.					2014	2015	2016	2017	2018	2019	2020	2021	2022	
AANK	Expl	0111-00	61	6152000	Overige diensten en diverse leveringen - erelonen en dienstverleningen - dive	-5 470	-487	-182						
		0119-90	61	6140000	Overige diensten en diverse leveringen - algemeen ("technische prestaties")		-200							
				6150000	Overige diensten en diverse leveringen - kantoorbehoeften - divers	-3 608	-7 535	-5 978	-10 000	-8 000	-8 000	-8 000	-8 000	
				6150010	Overige diensten en diverse leveringen - drukwerk	-12 520	-10 703	-12 411	-13 750	-13 750	-13 750	-13 750	-13 750	
				6150030	Overige diensten en diverse leveringen - documentatie en abonnementen	-17 031	-15 396	-15 755	-17 000	-17 000	-17 000	-17 000	-17 000	
				6150040	Overige diensten en diverse leveringen - lidmaatschapsbijdragen ed	-15 752	-16 019	-16 532	-17 540	-19 100	-19 680	-20 280	-20 890	
				6150050	Overige diensten en diverse leveringen - communicatie (tel, internet, ...)	-73 390	-83 545	-76 593	-81 220	-82 360	-84 030	-85 740	-87 480	
				6150060	Overige diensten en diverse leveringen - frankeerkosten	-48 307	-41 015	-47 772	-48 000	-44 000	-42 000	-42 000	-42 000	
				6150070	Overige diensten en diverse leveringen - kantoormach (copiërs, frankeermac	-31 445	-32 781	-37 441	-39 613	-40 195	-40 195	-40 195	-40 195	
				6151020	Overige diensten en diverse leveringen - ICT (kleine aankopen)	-2 059	-599							
				6152000	Overige diensten en diverse leveringen - erelonen en dienstverleningen - dive	-7 076			-1 000	-1 000	-1 000	-1 000	-1 000	
				6152030	Overige diensten en diverse leveringen - administratiekosten	-4 252	-2 079	-2 437	-2 900	-4 000	-4 000	-4 000	-4 000	
				6152060	Overige diensten en diverse leveringen - kosten betwiste zaken	-20 067	-5 510	-5 652	-16 300	-17 000	-17 000	-17 000	-17 000	
				6152080	Overige diensten en diverse leveringen - auteursrechten	-14 233	-14 488	-14 153	-15 300	-15 610	-15 930	-16 250	-16 580	
				6152110	Overige diensten en diverse leveringen - consultancy			-3 945		-10 000	-10 000	-10 000	-10 000	
			64	6450000	Diverse operationele kosten				-1 100					
			74	7450000	Diverse operationele opbrengsten - gerecupereerde kosten				1 100					
	Totaal Expl					-255 209	-230 357	-238 851	-262 623	-272 015	-272 585	-275 215	-277 895	-280 635
	Inv	0119-90	23	2300000	Installaties, machines en uitrusting - gemeenschapsgoederen			-3 115						
			24	2400000	Meubilair - gemeenschapsgoederen	-10 211	-14 777	-11 174	-46 000	-36 000	-25 000	-5 000	-5 000	
			2420000	Kantooruitrusting - gemeenschapsgoederen	-9 766	-7 343	-10 525	-9 230	-56 722	-10 000				
Totaal Inv					-19 978	-22 120	-24 814	-55 230	-92 722	-35 000	-5 000	-5 000	-5 000	
Totaal AANK					-275 187	-252 477	-263 665	-317 853	-364 737	-307 585	-280 215	-282 895	-285 635	
AFVALBEH	Expl	0020-00	73	7332200	Andere blastingen: Diftar, ophaalronde	54 288	57 346	64 027	65 000	65 000	65 000	65 000	65 000	
				7332300	Andere belastingen: afgifte zakken, klevers, recipiënten	438 646	376 762	365 585	355 000	375 000	375 000	375 000	375 000	
			0300-00	61	6140021	Overige diensten en diverse leveringen - ophalen huisvuil	-110 814	-112 383	-115 349	-132 902	-151 209	-154 233	-157 318	
				6140023	Overige diensten en diverse leveringen - aankopen huisvuilzakken	-184 215	-111 383	-101 197	-105 000	-120 000	-120 000	-120 000		
			64	6490050	Werkingsubsidies - andere overheden	-630 070	-718 486	-769 004	-651 735	-663 603	-676 875	-690 413		
			70	7000000	Verkopen en dienstprestaties eigen aan de dienst - retributies	130								
				7020000	Opbrengsten uit prestaties	3 286	2 266	1 489	2 500	2 500	2 500	2 500		
			0309-00	74	7407000	Specifieke werkingssubsidies - beleidsplannen			20					
			0309-30	61	6140000	Overige diensten en diverse leveringen - algemeen ("technische prestaties")	-4 664	-1 454	-4 530	-4 000	-4 000	-4 000		
				6140022	Overige diensten en diverse leveringen - huisvuil	-317 842	-326 761	-330 939	-362 070	-363 991	-335 155			
				6150000	Overige diensten en diverse leveringen - kantoorbehoeften - divers		-197							
				6152000	Overige diensten en diverse leveringen - erelonen en dienstverleningen - dive	-11 448	-6 071	-19 708	-17 000	-11 078	-11 300			
			70	7000000	Verkopen en dienstprestaties eigen aan de dienst - retributies	35 649	15 894	15 866	20 000	16 000	16 000			
Totaal Expl					-727 054	-824 466	-893 740	-830 207	-855 381	-843 062	-866 614	-975 955	-1 002 164	
Totaal AFVALBEH					-727 054	-824 466	-893 740	-830 207	-855 381	-843 062	-866 614	-975 955	-1 002 164	
BEGRAAF	Expl	0020-00	73	7331100	Andere belastingen: begraving, bijzetting, verstrooiing	48 134	50 812	43 628	65 000	65 000	65 000	65 000		
				7331400	Andere belastingen: ontgraving	1 316	1 316	3 326	3 326	1 500	1 500	1 500		
			0990-00	61	6140000	Overige diensten en diverse leveringen - algemeen ("technische prestaties")	-3 195	-3 658	-11 969	-6 500	-5 000	-5 000		
				6140031	Overige diensten en diverse leveringen - grafkelders, urnenkelders, ontgr ed				-47 680	-10 000	-20 000			
			74	7409000	Specifieke werkingssubsidies - overige	597		1 162	575	575	575			
Totaal Expl					46 853	48 470	36 147	14 721	52 075	42 075	39 575	39 575		
Inv	0990-00	23	2300000	Installaties, machines en uitrusting - gemeenschapsgoederen	-4 946	-7 486								

Som van Budget (+/-)					Jaar									
Budgetverantw Inv/Exp Beleidsiten AR(2) Algemene r Algemene rekening oms.					2014	2015	2016	2017	2018	2019	2020	2021	2022	
BEGRAAF	Totaal Inv				-4 946	-7 486								
Totaal BEGRAAF					41 907	40 984	36 147	14 721	52 075	42 075	39 575	39 575	39 575	
BEV&BZ	Expl	0020-00	73	7315000	Andere belastingen: afgifte ident.bewijzen, paspoorten, trouwboekjes/uittrek	6 205	21 229	22 206	21 000	21 000	21 000	21 000	21 000	
		0130-00	61	6140000	Overige diensten en diverse leveringen - algemeen ("technische prestaties")			-85	-150	-100	-100	-100	-100	
				6150010	Overige diensten en diverse leveringen - drukwerk	-3 612	-2 516	-4 328	-2 950	-3 500	-3 500	-3 500	-3 500	
				6152000	Overige diensten en diverse leveringen - erelonen en dienstverleningen - divers	-4 112	-4 281	-4 349	-5 000	-4 500	-4 500	-4 500	-4 500	
				6154000	Overige diensten en diverse leveringen - verkiezingsuitgaven	-23 061				-15 000	-15 000			
			70	7000000	Verkopen en dienstprestaties eigen aan de dienst - retributies	5 338								
			74	7409000	Specifieke werkingssubsidies - overige	295	305	289	300	300	300	300	300	
	Totaal Expl					-18 948	14 740	13 732	13 200	-1 800	-1 800	13 200	13 200	
Totaal BEV&BZ						-18 948	14 740	13 732	13 200	-1 800	-1 800	13 200	13 200	
BIB	Expl	0703-00	61	6150000	Overige diensten en diverse leveringen - kantoorbehoeften - divers	-4 774	-184							
		0703-30	61	6140000	Overige diensten en diverse leveringen - algemeen ("technische prestaties")	-3 955	-9 011	-7 840	-11 610	-12 950	-12 950	-12 950	-12 950	
				6140051	Overige diensten en diverse leveringen - aankoop collecties (bib)	-31 725	-34 580	-40 059	-37 500	-40 000	-40 000	-40 000	-40 000	
				6152090	Overige diensten en diverse leveringen - vrijwilligers			-420	-390					
			70	7000000	Verkopen en dienstprestaties eigen aan de dienst - retributies	8 172	7 683	8 066	9 250	9 250	9 250	9 250	9 250	
			74	7407000	Specifieke werkingssubsidies - beleidsplannen	117 201	96 050	2 292	2 000					
			74	7460000	Diverse operationele opbrengsten - overige			138						
	Totaal Expl					84 918	59 958	-37 823	-38 250	-43 700	-43 700	-43 700	-43 700	
Totaal BIB						84 918	59 958	-37 823	-38 250	-43 700	-43 700	-43 700	-43 700	
BKO	Expl	0945-00	61	6112001	Brandstof voertuigen	-819	-761	-274	-1 000	-1 000	-1 000	-1 000	-1 000	
				6140000	Overige diensten en diverse leveringen - algemeen ("technische prestaties")		-4 988							
				6140400	Diensten en diverse leveringen - rollend materieel	-542	-69							
				6150000	Overige diensten en diverse leveringen - kantoorbehoeften - divers	-770	-170							
		0945-30	61	6140000	Overige diensten en diverse leveringen - algemeen ("technische prestaties")	-20 003	-22 632	-26 027	-39 597	-37 000	-37 000	-37 000	-37 000	
				6152000	Overige diensten en diverse leveringen - erelonen en dienstverleningen - divers	-5 950	-10 794	-9 580	-11 000	-11 000	-11 000	-11 000	-11 000	
				6152090	Overige diensten en diverse leveringen - vrijwilligers	-4 664	-3 705	-3 743	-7 500	-9 500	-9 500	-9 500	-9 500	
			70	7000000	Verkopen en dienstprestaties eigen aan de dienst - retributies	211 270	221 556	231 028	231 500	235 000	238 500	238 500	238 500	
			74	7406000	Specifieke werkingssubsidies - werking	132 171	96 168	115 980	121 000	121 000	121 000	121 000	121 000	
				7407000	Specifieke werkingssubsidies - beleidsplannen		5 991	716	2 597					
		0945-40	64	6490030	Werkingsubsidies - bedrijven en instellingen	-29 170	-29 777	-31 247	-35 500	-33 500	-33 500	-33 500	-33 500	
				6490040	Werkingsubsidies - adviesorganen	-1 500	-1 500	-1 500	-2 000	-2 000	-2 000	-2 000	-2 000	
	Totaal Expl					280 024	249 319	275 354	258 500	262 000	265 500	265 500	265 500	
	Inv	0945-10	21	2140000	Plannen en studies				-10 000					
			22	2210000	Gebouwen - gemeenschapsgoederen - bouw, verbouwing en groot onderhoud					-60 000	-60 000	-120 000		
	Totaal Inv								-10 000	-60 000	-60 000	-120 000		
Totaal BKO						280 024	249 319	275 354	248 500	202 000	205 500	145 500	265 500	
BUS	Expl	0874-00	61	6112001	Brandstof voertuigen	-9 414	-8 167	-8 768	-9 500	-10 000	-10 000	-10 000	-10 000	
				6140000	Overige diensten en diverse leveringen - algemeen ("technische prestaties")	-50 512	-72 361	-75 864	-90 600	-89 500	-91 000	-92 500	-94 000	
				6140400	Diensten en diverse leveringen - rollend materieel	-5 444	-757							
				6150000	Overige diensten en diverse leveringen - kantoorbehoeften - divers	-25								
				6152090	Overige diensten en diverse leveringen - vrijwilligers	-1 262	-2 507	-4 403	-3 500	-1 800	-1 800	-1 800	-1 800	
			70	7000000	Verkopen en dienstprestaties eigen aan de dienst - retributies	56 659	55 568	63 005	60 000	60 000	60 000	60 000	60 000	
	Totaal Expl					-9 998	-28 223	-26 030	-43 600	-41 300	-42 800	-44 300	-45 800	
Totaal BUS						-9 998	-28 223	-26 030	-43 600	-41 300	-42 800	-44 300	-45 800	
BW	Expl	0119-10	61	6152000	Overige diensten en diverse leveringen - erelonen en dienstverleningen - divers		-862							
		0410-00	61	6103000	Onderhoud en herstel van gebouwen en terreinen	-987								

Som van Budget (+/-)					Jaar									
Budgetverantw Inv/Exp Beleidsiten AR(2) Algemene r Algemene rekening oms.					2014	2015	2016	2017	2018	2019	2020	2021	2022	
BW	Expl	0410-00	61	6112001	Brandstof voertuigen	-7 914								
				6113010	Andere energiebronnen - water	-497								
				6140000	Overige diensten en diverse leveringen - algemeen ("technische prestaties")	-13 048								
				6140200	Overige diensten en diverse leveringen - gereedschappen en materieel	-21 739								
				6140300	Overige diensten en diverse leveringen - arbeidskledij en veiligheidskledij	-6 407								
				6140400	Diensten en diverse leveringen - rollend materieel	-15 896								
				6150000	Overige diensten en diverse leveringen - kantoorbehoeften - divers	-1 399								
				6150040	Overige diensten en diverse leveringen - lidmaatschapsbijdragen ed	-1 899								
				6150050	Overige diensten en diverse leveringen - communicatie (tel, internet, ...)	-16 068								
				6150060	Overige diensten en diverse leveringen - frankeerkosten	-568								
				6151020	Overige diensten en diverse leveringen - ICT (kleine aankopen)	-59								
				6153010	Overige diensten en diverse leveringen aan personeel - reizen en verplaatsin	-3 287								
				6153020	Overige diensten en diverse leveringen aan personeel - opleidingen ed	-13 730								
		6159000	Overige diensten en diverse leveringen - representatie, onthaal, recepties ed	-644										
			62	6202000	Bezoldigingen en rechtstreekse sociale voordelen - niet-vastbenoemd person	-211 438	-6 576							
				6202001	Vakantiegeld - niet-vastbenoemd personeel	-5 337	-6 573							
				6212000	Werkgeversbijdragen wettelijke verzekeringen - niet vast benoemd personee	-30 943	-2 302							
			70	7000000	Verkopen en dienstprestaties eigen aan de dienst - retributies	3 639								
			74	7450040	Andere operationele ontvangsten: gerecupereerde kosten - werkingskosten		30 073							
			0410-01	61	6140000	Overige diensten en diverse leveringen - algemeen ("technische prestaties")	-70							
	0410-10	61	6103000	Onderhoud en herstel van gebouwen en terreinen	-429									
			6111000	Gas	-3 872									
			6113010	Andere energiebronnen - water	-286									
Totaal Expl					-352 876	13 760								
BW	Inv	0410-00	15	1500000	Investeringsubsidies en -schenkingen in kapitaal met vordering op korte terr	202 807								
				21	2140000	Plannen en studies			-522					
				24	2420000	Kantooruitrusting - gemeenschapsgoederen	-8 731							
					2430000	Rollend materieel - gemeenschapsgoederen	-301 174							
		0410-10	22	2200000	Terreinen - gemeenschapsgoederen - aanschaf, onderhoud				-53 444					
					2201000	Terreinen van gebouwen - gemeenschapsgoederen				-163 773				
					2210000	Gebouwen - gemeenschapsgoederen - bouw, verbouwing en groot onderhoud			-799	-131 464	-1 200 000	-300 000		
Totaal Inv					-107 099	-1 320	-348 680	-1 200 000	-300 000					
Totaal BW					-459 975	13 760	-1 320	-348 680	-1 200 000	-300 000				
COM	Expl	0119-02	61	6140000	Overige diensten en diverse leveringen - algemeen ("technische prestaties")	-1 598	-4 007		-7 000	-15 800	-6 000	-6 000	-6 000	
				6150010	Overige diensten en diverse leveringen - drukwerk	-74	-153	-162	-200	-200	-200	-200	-200	
				6152000	Overige diensten en diverse leveringen - erelonen en dienstverleningen - dive	-452	-736	-3 939	-1 561					
				6152040	Overige diensten en diverse leveringen - adv, publiciteit, propaganda en doc	-13 667	-12 224	-14 253	-20 039	-18 600	-18 900	-18 900	-18 900	-18 900
Totaal Expl					-15 792	-17 120	-18 354	-28 800	-34 600	-25 100	-25 100	-25 100	-25 100	
Totaal COM					-15 792	-17 120	-18 354	-28 800	-34 600	-25 100	-25 100	-25 100		
CULT	Expl	0112-00	61	6140000	Overige diensten en diverse leveringen - algemeen ("technische prestaties")			-9 039	-6 000					
				6152090	Overige diensten en diverse leveringen - vrijwilligers			-23 633	-25 000	-25 000	-25 000	-25 000	-25 000	
		0521-00	64	6490020	Werkingsubsidies - verenigingen	-7 075								
		0705-00	61	6140000	Overige diensten en diverse leveringen - algemeen ("technische prestaties")	-8 701	-6 506		-240					
				6140100	Overige diensten en diverse leveringen - drank en voeding	-34 033	-34 976	-38 246	-37 760	-38 000	-38 000	-38 000	-38 000	
				6150000	Overige diensten en diverse leveringen - kantoorbehoeften - divers	-422	-113							
				6152000	Overige diensten en diverse leveringen - erelonen en dienstverleningen - divers		-196							
	0705-01	61	6140000	Overige diensten en diverse leveringen - algemeen ("technische prestaties")	-3 147	-1 395	-1 674	-2 000	-2 000	-2 000	-2 000	-2 000		

Som van Budget (+/-)					Jaar											
Budgetverantw Inv/Exp Beleidsiten AR(2) Algemene r Algemene rekening oms.					2014	2015	2016	2017	2018	2019	2020	2021	2022			
CULT	Expl	0705-01	61	6150000	Overige diensten en diverse leveringen - kantoorbehoeften - divers	-59										
				70	7000000	Verkopen en dienstprestaties eigen aan de dienst - retributies	7 930	7 474	7 062	7 000	10 000	10 000	10 000	10 000	10 000	
				74	7450020	Andere operationele ontvangsten: gerecupereerde kosten - schadevergoedin	197	325	348	500	500	500	500	500	500	
		0705-30	61	6140000	Overige diensten en diverse leveringen - algemeen ("technische prestaties")	-81 325	-87 918	-90 747	-92 850	-112 600	-101 100	-101 100	-101 100	-101 100	-101 100	
					6152000	Overige diensten en diverse leveringen - erelonen en dienstverleningen - divers			-77							
					6152090	Overige diensten en diverse leveringen - vrijwilligers	-123		-64							
				70	7000000	Verkopen en dienstprestaties eigen aan de dienst - retributies	39 343	47 860	42 462	43 000	43 000	43 000	43 000	43 000	43 000	
					7000010	Verkoop en dienstprestaties eigen aan de dienst - retributies drank	41 221	41 582	46 299	40 000	40 000	40 000	40 000	40 000	40 000	
					7001000	Verkopen en dienstprestaties eigen aan de dienst - verhuur	34 503	33 822	32 429	36 000	36 000	36 000	36 000	36 000	36 000	
				74	7406000	Specifieke werkingssubsidies - werking					2 000					
					7407000	Specifieke werkingssubsidies - beleidsplannen	200 813	93 112	11 050							
					7450000	Diverse operationele opbrengsten - gerecupereerde kosten			86							
					7450020	Andere operationele ontvangsten: gerecupereerde kosten - schadevergoedin	64	18	71							
				0705-40	64	6490020	Werkingsubsidies - verenigingen	-250								
						6490040	Werkingsubsidies - adviesorganen	-27 000	-26 907	-26 972	-27 000	-27 000	-27 000	-27 000	-27 000	-27 000
		0710-00	64	6490020	Werkingsubsidies - verenigingen	-1 890	-14 839	-18 087	-15 000	-15 000	-15 000	-15 000	-15 000	-15 000		
Totaal Expl					160 049	51 341	-68 732	-73 350	-94 100	-78 600	-78 600	-78 600	-78 600			
Totaal CULT					160 049	51 341	-68 732	-73 350	-94 100	-78 600	-78 600	-78 600	-78 600			
FEEST	Expl	0710-00	61	6140000	Overige diensten en diverse leveringen - algemeen ("technische prestaties")	-54 491	-48 699	-60 107	-70 995	-68 495	-70 995	-64 495	-70 995	-70 995		
					6152000	Overige diensten en diverse leveringen - erelonen en dienstverleningen - divers			-24							
					6159000	Overige diensten en diverse leveringen - representatie, onthaal, recepties ed	-19 268	-20 691	-22 766	-25 000	-25 000	-25 000	-25 000	-25 000	-25 000	
				70	7000000	Verkopen en dienstprestaties eigen aan de dienst - retributies	4 265	3 857	4 035	3 500	3 500	3 500	3 500	3 500	3 500	
				74	7450000	Diverse operationele opbrengsten - gerecupereerde kosten	50	25	25							
Totaal Expl					-69 445	-65 509	-78 836	-92 495	-89 995	-92 495	-85 995	-92 495	-92 495			
Totaal FEEST					-69 445	-65 509	-78 836	-92 495	-89 995	-92 495	-85 995	-92 495	-92 495			
FIN	Expl	0010-00	74	7400000	Algemene werkingssubsidies - gemeente- en provinciefonds	2 442 399	2 539 142	2 584 711	2 638 200	2 730 537	2 826 107	2 925 021	3 027 397	3 133 357		
					7402000	Overige algemene werkingssubsidies	221 284	221 284	572 576	553 524	553 524	553 524	470 135	470 135	470 135	
					7405040	Specifieke werkingssubsidies - regularisatiepremie contingentgesco's		409 047								
		0020-00	61	6130000	Vergoedingen prestaties andere overheden	-47 932	-44 474	-47 833	-47 928	-47 844	-47 771	-47 703	-46 972	-46 885		
				64	6400020	Belastingen - roerende voorheffing	-8 966	-4 392	-33 903	-23 112	-24 067	-24 067	-3 000	-3 000	-3 000	
				73	7300000	Aanvullende belastingen: opcentiemen op de onroerende voorheffing	4 497 849	4 834 767	4 583 352	4 588 663	4 732 909	4 803 903	4 875 962	4 949 101	5 023 338	
					7301000	Aanvullende belasting op de personenbelasting	4 793 161	4 447 375	4 783 316	4 792 768	4 784 412	4 777 117	4 770 267	4 697 153	4 688 493	
					7302000	Aanvullende belasting op de motorrijtuigen	240 647	248 466	249 313	248 000	248 000	248 000	248 000	248 000	248 000	
					7360900	Belasting op gebruik openb dom: masten en pylonen			160 000	160 000	160 000	160 000	160 000	160 000	160 000	
					7376000	Leegstand / verkrotting bedrijfsruimten		6 773	2 970							
					7377000	Andere belasting - tweede verblijven	20 150	18 850	20 150	22 750	22 750	22 750	22 750	22 750	22 750	
					7389000	Overige andere belastingen	909	688	596	1 000	1 000	1 000	1 000	1 000	1 000	
				0030-00	75	7510000	Opbrengsten uit vlottende activa	35 754	81 506	56 013	80 224	80 224	80 224	12 000	12 000	12 000
				0040-00	65	6500000	Rente, commissies en kosten verbonden aan schulden ten laste van het bestuur		-313							
				0111-00	61	6140000	Overige diensten en diverse leveringen - algemeen ("technische prestaties")		-279							
						6150010	Overige diensten en diverse leveringen - drukwerk	-232								
					65	6590000	Bankkosten				-100					
				0119-10	64	6400010	Belastingen - onroerende voorheffing	-7 294	-24 813	8 673	-20 000	-15 000	-15 000	-15 000	-15 000	-15 000
					74	7450020	Andere operationele ontvangsten: gerecupereerde kosten - schadevergoedingen			7 127 767	43 259	854 111	601 632			
				0119-90	64	6400005	Belastingen - verkeersbelasting				-955					
			70	7000000	Verkopen en dienstprestaties eigen aan de dienst - retributies	1 960	98	389	8 000							
			74	7450000	Diverse operationele opbrengsten - gerecupereerde kosten	2 401	1 277	1 312								

Som van Budget (+/-)					Jaar									
Budgetverantw Inv/Exp Beleidsiten AR(2) Algemene r Algemene rekening oms.					2014	2015	2016	2017	2018	2019	2020	2021	2022	
FIN	Expl	0500-00	70	7001000	Verkopen en dienstprestaties eigen aan de dienst - verhuur				76	78	80	80	80	80
		0640-00	75	7500000	Opbrengsten uit financiële vaste activa	454 714	1 091 708	462 464	565 911	461 400	461 400	461 400	461 400	461 400
		0650-00	75	7500000	Opbrengsten uit financiële vaste activa	58 089	57 871	54 400	60 968	54 400	54 400	54 400	54 400	54 400
		0900-00	64	6490010	Werkingsubsidies - huishoudens		-1 734							
		0930-00	75	7500000	Opbrengsten uit financiële vaste activa	49	49	49	9	9	9	9	9	9
	Totaal Expl					12 704 943	13 882 897	20 586 313	13 671 256	14 596 444	14 503 307	13 935 322	14 038 454	14 210 077
	Inv	0309-00	28	2811000	Belang. in intergem. samenwerk. en soortg. ent. - te storten (-)	-36 264	-36 264	-36 264	-121 583	-121 583	-85 319			
		0310-00	15	1500000	Investeringsubsidies en -schenkingen in kapitaal met vordering op korte termijn				300 000	319 063				
		0400-00	66	6640000	Toegestane investeringsubsidies	-42 439	-42 439	-42 439	-43 000	-43 000	-43 000			
		0410-00	66	6640000	Toegestane investeringsubsidies		-12 707	-43 175	-30 763	-52 805	-52 805			
0640-00		28	2810000	Belang. in intergem. samenwerk. en soortg. ent. - AW		2 162 944								
			2811000	Belang. in intergem. samenwerk. en soortg. ent. - te storten (-)	-2 162 944	-580 950								
0650-00		28	2810000	Belang. in intergem. samenwerk. en soortg. ent. - AW		273 652								
Totaal Inv					-2 515 299	1 764 236	-121 877	104 654	101 676	-181 124				
Totaal FIN					10 189 644	15 647 133	20 464 435	13 775 910	14 698 119	14 322 183	13 935 322	14 038 454	14 210 077	
GEM_INFR	Expl	0119-90	61	6152000	Overige diensten en diverse leveringen - erelonen en dienstverleningen - divers	-575								
				6152070	Overige diensten en diverse leveringen - preventie-adviseur	-4 962	-4 962	-4 962	-6 500	-5 000	-5 000	-5 000	-5 000	-5 000
		0200-00	61	6112001	Brandstof voertuigen	-54 467	-36 570	-34 215	-41 000	-54 000	-55 000	-55 000	-55 000	-55 000
				6140000	Overige diensten en diverse leveringen - algemeen ("technische prestaties")				-101	-2 500				
				6140300	Overige diensten en diverse leveringen - arbeidskledij en veiligheidskledij	-10 385	-13 479	-11 127	-15 899	-16 000	-16 000	-16 000	-16 000	-16 000
				6140400	Diensten en diverse leveringen - rollend materieel	-24 423	-39 196	-34 048	-35 000	-32 000	-33 500	-33 500	-33 500	-33 500
				6152000	Overige diensten en diverse leveringen - erelonen en dienstverleningen - divers		-6 581							
			64	6490010	Werkingsubsidies - huishoudens	-3 921								
			70	7000000	Verkopen en dienstprestaties eigen aan de dienst - retributies	59 946	59 696	59 391	52 000	52 000	52 000	52 000	52 000	52 000
			74	7450000	Diverse operationele opbrengsten - gerecupereerde kosten				1 000	1 000	1 000	1 000	1 000	1 000
				7450040	Andere operationele ontvangsten: gerecupereerde kosten - werkingskosten	4 620	594							
		0200-01	61	6140001	Overige diverse leveringen - wegen	-77 966	-70 106	-74 335	-74 500	-82 000	-84 000	-84 000	-84 000	-84 000
				6140002	Overige diensten - wegen	-55 642	-45 248	-66 020	-100 000	-100 000	-102 000	-104 040	-106 121	-108 243
				6140003	Overige diensten en diverse leveringen - sneeuw- en ijzelbestrijding	-3 307	-13 241	-10 141	-42 000	-43 000	-44 000	-44 000	-44 000	-44 000
				6140004	Overige diensten en diverse leveringen - verkeerssignalisatie	-53 240	-69 220	-54 989	-62 000	-68 000	-70 000	-70 000	-70 000	-70 000
				6140200	Overige diensten en diverse leveringen - gereedschappen en materieel	-15 656	-10 404	-12 929	-13 000	-13 000	-13 000	-13 000	-13 000	-13 000
				6152000	Overige diensten en diverse leveringen - erelonen en dienstverleningen - divers			-947	-2 500					
			64	6490010	Werkingsubsidies - huishoudens			-3 000						
			74	7450000	Diverse operationele opbrengsten - gerecupereerde kosten	2 507	1 387	1 172	2 000	2 000	2 000	2 000	2 000	2 000
				7450020	Andere operationele ontvangsten: gerecupereerde kosten - schadevergoedin	1 420	2 798	3 438	2 000	2 000	2 000	2 000	2 000	2 000
		0310-00	61	6140000	Overige diensten en diverse leveringen - algemeen ("technische prestaties")	-50								
			74	7407000	Specifieke werkingsubsidies - beleidsplannen	25 000								
		0319-00	61	6140000	Overige diensten en diverse leveringen - algemeen ("technische prestaties")	-1 923	-789	-2 605	-4 500	-3 500	-3 500	-3 500	-3 500	-3 500
		0490-00	61	6140000	Overige diensten en diverse leveringen - algemeen ("technische prestaties")	-205	-153		-250	-250	-250	-250	-250	-250
				6140300	Overige diensten en diverse leveringen - arbeidskledij en veiligheidskledij	-1 178		-72	-250	-250	-250	-250	-250	-250
				6152000	Overige diensten en diverse leveringen - erelonen en dienstverleningen - divers	-1 029	-803	-595	-2 844	-2 844	-2 844	-2 844	-2 844	-2 844
				6153010	Overige diensten en diverse leveringen aan personeel - reizen en verplaatsin	-334	-191	-233	-500	-500	-500	-500	-500	-500
		0670-00	61	6140000	Overige diensten en diverse leveringen - algemeen ("technische prestaties")	-31 808	-34 418	-37 749	-44 000	-32 963	-27 421	-18 051	-23 226	-16 980
			74	7450040	Andere operationele ontvangsten: gerecupereerde kosten - werkingskosten			577						
		0680-00	61	6140011	Overige diverse leveringen - parken, plantsoenen ed	-26 417	-16 579	-22 314	-29 000	-28 000	-28 000	-28 000	-28 000	-28 000
		6140012	Overige diensten - parken, plantsoenen ed	-73 961	-91 453	-110 330	-110 500	-110 000	-111 500	-113 570	-115 681	-117 835		

Som van Budget (+/-)					Jaar									
Budgetverantw Inv/Exp Beleidsiten AR(2) Algemene r Algemene rekening oms.					2014	2015	2016	2017	2018	2019	2020	2021	2022	
GEM_INFR	Expl	0680-00	61	6140200	Overige diensten en diverse leveringen - gereedschappen en materieel	-4 602	-3 836	-5 738	-11 000	-5 000	-5 000	-5 000	-5 000	
		0984-00	61	6140000	Overige diensten en diverse leveringen - algemeen ("technische prestaties")	-5 011	-4 677	-4 710	-6 000	-5 100	-5 200	-5 200	-5 200	
			70	7000000	Verkopen en dienstprestaties eigen aan de dienst - retributies	619	530	117						
Totaal Expl					-356 950	-396 899	-426 362	-544 344	-546 907	-549 965	-544 705	-554 072	-552 102	
GEM_INFR	Inv	0119-10	22	2210000	Gebouwen - gemeenschapsgoederen - bouw, verbouwing en groot onderhoud		-12 094	-5 318		-25 588				
		0200-00	15	1500000	Investeringsubsidies en -schenkingen in kapitaal met vordering op korte termijn				75 000		95 000			
			21	2140000	Plannen en studies	-1 052			-25 413	-25 413	-49 173	-100 000		
			22	2200000	Terreinen - gemeenschapsgoederen - aanschaf, onderhoud		-42 655		-4 349	-39 651				
				2240000	Wegen - aanleg, onderhoud en aanpassingswerken	-401 080	-356 111	-195 089	-786 278	-745 196	-30 000			
				2250000	Overige infrastructuur betreffende de wegen	-20 376	-23 704	-16 017	-10 750	-71 000	-12 500			
				2289000	Overige onroerende infrastructuur	-52 373	-101 835							
			23	2300000	Installaties, machines en uitrusting - gemeenschapsgoederen			-13 674						
			24	2430000	Rollend materieel - gemeenschapsgoederen	-209 738	-24 684	-63 963	-100 000	-75 000				
			0670-00	22	2289000	Overige onroerende infrastructuur	-161 051	-94 576	-24 451					
		Totaal Inv					-845 671	-655 659	-318 513	-851 790	-981 848	-91 673	-5 000	
Totaal GEM_INFR					-1 202 621	-1 052 558	-744 875	-1 396 134	-1 528 755	-641 638	-549 705	-554 072	-552 102	
GEM_PATR	Expl	0119-10	61	6100000	Huur en huurlasten van onroerende goederen (terreinen en gebouwen)	-10 708	-10 852	-11 044	-6 594	-1 950	-2 000	-2 040	-2 081	
				6103000	Onderhoud en herstel van gebouwen en terreinen	-117 568	-164 933							
					Onderhoud en herstel terreinen en gebouwen			-167 458	-12 000		-165 000	-167 800	-170 656	
				6103001	Onderhoud en herstel onroerende goed. - Terreinen				-6 000	-6 000				
				6103002	Onderhoud en herstel onroerende goed. - Gebouwen				-74 000	-70 000				
				6103003	Onderhoud en herstel onroerende goed. - Technieken				-50 000	-43 000				
				6103004	Onderhoud en herstel onroerende goed. - Keuringen				-6 000	-6 000				
				6103005	Onderhoud en herstel onroerende goed. - Uitrusting				-10 000	-10 000				
				6103010	Onderhoud en herstel onroerende goed. - Schoonmaak en hygiëne				-21 000	-23 000				
				6103020	Huur installaties, inrichting en uitrusting				-3 000	-4 000				
				6110000	Elektriciteit	-109 106	-136 672	-160 287	-194 000	-190 200	-194 200	-198 200	-202 200	-206 200
				6111000	Gas	-97 868	-84 264	-85 392	-96 000	-77 900	-79 400	-80 900	-82 400	-83 900
				6112000	Stookolie	-27 971	-17 848	-11 846	-29 000	-29 000	-29 000	-29 000	-29 000	-29 000
				6113010	Andere energiebronnen - water	-27 114	-37 979	-31 655	-30 000	-32 000	-32 500	-33 000	-33 500	-34 000
				6152000	Overige diensten en diverse leveringen - erelonen en dienstverleningen - divers	-2 826	-5 337	-5 126	-4 500	-4 500	-4 500	-4 500	-4 500	-4 500
				6152040	Overige diensten en diverse leveringen - adv, publiciteit, propaganda en doc		-1 416							
			64	6400000	Belastingen - diverse	-48		-31						
				6450000	Diverse operationele kosten				-15 135					
				6490010	Werkingsubsidies - huishoudens			-2 474						
			70	7001000	Verkopen en dienstprestaties eigen aan de dienst - verhuur	52 475	56 493	92 467	66 000	66 000	67 000	67 000	67 000	67 000
			74	7450020	Andere operationele ontvangsten: gerecupereerde kosten - schadevergoedingen				15 135					
				7450040	Andere operationele ontvangsten: gerecupereerde kosten - werkingskosten		1 999	1 396						
			0119-90	61	6152000	Overige diensten en diverse leveringen - erelonen en dienstverleningen - divers		-25	-363					
			64	6400000	Belastingen - diverse		-100							
			0210-00	64	6490050	Werkingsubsidies - andere overheden	-65							
			0220-00	70	7000000	Verkopen en dienstprestaties eigen aan de dienst - retributies	1 500							
			0640-00	70	7000000	Verkopen en dienstprestaties eigen aan de dienst - retributies	33 090	27 360	34 854	37 000	37 000	37 000	37 000	37 000
			0670-00	61	6110010	Elektriciteit - openbare verlichting	-276 914	-285 801	-322 372	-349 000	-331 144	-273 591	-223 250	-202 667
			0710-00	61	6110000	Elektriciteit		28						
			0790-10	61	6102000	Overige vergoedingen voor het gebruik van onroerende goederen			-99					
					6110000	Elektriciteit	-9 401	-8 464	-9 528	-12 000	-12 000	-12 500	-13 000	-13 500

Som van Budget (+/-)					Jaar									
Budgetverantw Inv/Exp Beleidsiten AR(2) Algemene r Algemene rekening oms.					2014	2015	2016	2017	2018	2019	2020	2021	2022	
GEM_PATR	Expl	0790-10	61	6111000	Gas	-9 450	-18 137	-24 057	-25 000	-21 500	-22 000	-22 500	-23 000	-23 500
				6113010	Andere energiebronnen - water	-1 097	249	-87	-500	-500	-500	-500	-500	-500
				6152000	Overige diensten en diverse leveringen - erelonen en dienstverleningen - divers			-1 974						
		0950-10	70	7001000	Verkopen en dienstprestaties eigen aan de dienst - verhuur	-752								
	Totaal Expl					-603 824	-685 700	-705 075	-825 594	-759 694	-711 191	-670 690	-660 003	-659 541
	Inv	0119-10	15	1500000	Investeringsubsidies en -schenkingen in kapitaal met vordering op korte termijn		6 305							
			21	2140000	Plannen en studies	-5 143	-45 965	-20 775	-23 579					
				2140007	Plannen en studies - Activa in aanbouw			-11 571						
			22	2200000	Terreinen - gemeenschapsgoederen - aanschaf, onderhoud				35 000					
				2210000	Gebouwen - gemeenschapsgoederen - bouw, verbouwing en groot onderhoud	-535 222	458 971	446 561	118 223	-2 391 888	-2 679 906	300 000		
			2220000	Bebouwde terreinen - gemeenschapsgoederen	-5 769									
		23	2300000	Installaties, machines en uitrusting - gemeenschapsgoederen	-18 088	-25 448	-30 487	-51 046	-165 800					
		24	2400000	Meubilair - gemeenschapsgoederen		-38 551		-1 750						
		26	2610000	Gebouwen - overige materiële vaste activa		100 000								
			2650000	Installaties, machines en uitrusting - overige MVA				-10 000						
		0119-90	24	2400000	Meubilair - gemeenschapsgoederen	-2 499	-1 785	-802						
				2420000	Kantooruitrusting - gemeenschapsgoederen			-1 438						
				2430000	Rollend materieel - gemeenschapsgoederen				-30 000					
		0200-00	15	1500000	Investeringsubsidies en -schenkingen in kapitaal met vordering op korte termijn	146 726								
			22	2202000	Wegzate - gemeenschapsgoederen	-1 100								
				2240000	Wegen - aanleg, onderhoud en aanpassingswerken	-213 749	-37 840							
				2250000	Overige infrastructuur betreffende de wegen	-750		-4 320	-5 000	-5 000	-5 000			
				2280000	Overige onroerende infrastructuur - diverse nutsvoorzieningen	-5 909								
		23	2300000	Installaties, machines en uitrusting - gemeenschapsgoederen	-12 488	-7 354	-10 451	-14 237	-10 000	-10 000				
		24	2430000	Rollend materieel - gemeenschapsgoederen				-8 000						
		0670-00	22	2289000	Overige onroerende infrastructuur	-17 018	-28 560	-11 862	-28 138	-472 109	-470 141	-472 105	-479 768	-470 671
		0729-00	66	6640000	Toegestane investeringsubsidies	-7 952	-15 904	-7 952						
		0790-00	66	6640000	Toegestane investeringsubsidies	-152 013	-21 928	-11 580						
	0790-10	15	1500000	Investeringsubsidies en -schenkingen in kapitaal met vordering op korte termijn	449 765	17 018	35 420	1 807	205 400					
		21	2140000	Plannen en studies		-30 906		-5 000						
		22	2210000	Gebouwen - gemeenschapsgoederen - bouw, verbouwing en groot onderhoud	-186 818	-21 087	-158 333	-160 246	-2 641 368	-276 639				
	0800-10	15	1500000	Investeringsubsidies en -schenkingen in kapitaal met vordering op korte termijn	43 680									
Totaal Inv					-524 345	306 965	212 409	-181 967	-5 480 765	-3 441 686	-172 105	-479 768	-470 671	
Totaal GEM_PATR					-1 128 169	-378 735	-492 666	-1 007 561	-6 240 459	-4 152 877	-842 795	-1 139 771	-1 130 212	
ICT	Expl	0119-01	61	6140000	Overige diensten en diverse leveringen - algemeen ("technische prestaties")			-870						
				6151010	Overige diensten en diverse leveringen - ICT - onderhoudscontracten	-89 922	-99 132	-109 744	-155 700	-198 003	-198 003	-198 003	-198 003	-198 003
				6151030	Overige diensten en diverse leveringen - ICT - digitale regio Kortrijk	-13 073	-12 598	-12 598	-13 800	-13 800	-13 800	-13 800	-13 800	
	Totaal Expl					-102 995	-111 730	-123 212	-169 500	-211 803	-211 803	-211 803	-211 803	
	Inv	0119-01	15	1500000	Investeringsubsidies en -schenkingen in kapitaal met vordering op korte termijn				10 000					
			21	2110100	Licenties - software	-15 397	-726	-31 861	-80 668	-134 401	-36 000		-36 000	
			24	2410000	Informaticamateriaal - gemeenschapsgoederen - Activa in aanbouw	-18 033	-29 820							
					Informaticamateriaal - gemeenschapsgoederen			-27 474	-170 886	-41 000	-25 000			
				2420000	Kantooruitrusting - gemeenschapsgoederen	-994	-56 188	-9 055	-2 240	-10 000				
		0800-00	24	2410000	Informaticamateriaal - gemeenschapsgoederen - Activa in aanbouw		-229							
Totaal Inv					-34 425	-86 963	-77 270	-259 414	-201 601	-89 400		-36 000		
Totaal ICT					-137 419	-198 693	-200 482	-428 914	-413 405	-301 203	-211 803	-247 803	-211 803	

Som van Budget (+/-)					Jaar									
Budgetverantw Inv/Exp Beleidsiten AR(2) Algemene r Algemene rekening oms.					2014	2015	2016	2017	2018	2019	2020	2021	2022	
INT_SOL	Expl	0160-00	61	6140000	Overige diensten en diverse leveringen - algemeen ("technische prestaties")		-554							
			74	7407000	Specifieke werkingssubsidies - beleidsplannen	15 000	13 500							
		0160-40	64	6490020	Werkingsubsidies - verenigingen	-2 000	-2 000	-2 250	-2 500	-2 500	-2 500	-2 500	-2 500	
		0909-00	61	6140000	Overige diensten en diverse leveringen - algemeen ("technische prestaties")			-1 428	-5 500	-17 500	-17 500	-17 500	-2 500	
			74	7406000	Specifieke werkingssubsidies - werking				2 000	15 000	15 000	15 000		
				7450000	Diverse operationele opbrengsten - gerecupereerde kosten	125								
		0909-40	64	6490020	Werkingsubsidies - verenigingen	-4 000	-4 894	-4 999	-5 000	-5 000	-5 000	-5 000	-5 000	
				6490040	Werkingsubsidies - adviesorganen	-6 850	-6 841	-6 000	-6 000	-6 000	-6 000	-6 000	-6 000	
Totaal Expl					2 275	-789	-14 677	-17 000	-16 000	-16 000	-16 000	-16 000		
Totaal INT_SOL					2 275	-789	-14 677	-17 000	-16 000	-16 000	-16 000	-16 000		
IZ	Expl	0020-00	73	7390000	Boetes				2 500	2 500	2 500	2 500	2 500	
		0110-00	61	6150010	Overige diensten en diverse leveringen - drukwerk	-156	-846	-267	-500	-500	-500	-500	-500	
				6152110	Overige diensten en diverse leveringen - consultancy		-1 345							
		0112-00	61	6140000	Overige diensten en diverse leveringen - algemeen ("technische prestaties")		-18							
				6152000	Overige diensten en diverse leveringen - erelonen en dienstverleningen - divers	-790	-3 462	-2 858	-8 200	-2 000	-2 000	-2 000	-2 000	
				6152020	Overige diensten en diverse leveringen - sociaal secretariaat	-39 713	-36 249	-38 393	-40 000	-42 000	-43 000	-43 880	-44 778	
				6152040	Overige diensten en diverse leveringen - adv, publiciteit, propaganda en doc		-3 825	-1 402	-5 000	-2 000	-2 000	-2 000	-2 000	
				6152090	Overige diensten en diverse leveringen - vrijwilligers	-13 289	-20 714							
		0119-90	61	6153010	Overige diensten en diverse leveringen aan personeel - reizen en verplaatsin	-14 406	-14 518	-15 327	-1 000					
				6153020	Overige diensten en diverse leveringen aan personeel - opleidingen ed	-14 673	-18 363	-17 890	-20 000	-20 000	-20 000	-20 000	-20 000	
			62	6230030	Andere personeelskosten - vergoeding woon-werk verkeer	-5 960	-6 173							
				6230040	Andere personeelskosten - geneeskundige dienst	-20 054	-6 090	-15 809	-16 850	-15 400	-15 650	-15 963	-16 282	
				6230050	Andere personeelskosten - vakbondspremie	-5 912	-5 819	-5 819	-6 000	-6 000	-6 000	-6 000	-6 000	
				6230090	Voordelen bovenop het loon (personeelsreis, huwelijks- en geboortegeschen	-9 786	-14 307	-10 920	-11 700	-11 700	-11 700	-11 700	-11 700	
			74	7450030	Diverse operationele opbrengsten: gerecupereerde kosten - arbeidsongevalle	1 567	1 803							
		0480-00	61	6140000	Overige diensten en diverse leveringen - algemeen ("technische prestaties")				-6 603					
				6152000	Overige diensten en diverse leveringen - erelonen en dienstverleningen - divers				-5 000	-5 000	-5 000	-5 000	-5 000	
0680-00	61	6140011	Overige diverse leveringen -parken, plantsoenen ed	-283										
0710-00	61	6152090	Overige diensten en diverse leveringen - vrijwilligers		-48									
Totaal Expl					-123 454	-129 972	-108 685	-118 353	-102 100	-103 350	-104 543	-105 760		
Totaal IZ					-123 454	-129 972	-108 685	-118 353	-102 100	-103 350	-104 543	-105 760		
JEUGD	Expl	0119-10	61	6100000	Huur en huurlasten van onroerende goederen (terreinen en gebouwen)	-915	-916	-929	-2 500	-2 500	-2 500	-2 500		
		0705-30	61	6140000	Overige diensten en diverse leveringen - algemeen ("technische prestaties")		-1 009	-3 801		-10 000	-5 000	-5 000		
		0740-30	61	6152090	Overige diensten en diverse leveringen - vrijwilligers	-261	-415							
		0750-00	61	6150000	Overige diensten en diverse leveringen - kantoorbehoeften - divers	-289	-465							
		0750-30	61	6140000	Overige diensten en diverse leveringen - algemeen ("technische prestaties")	-6 225	-4 318	-35 153	-31 500	-39 500	-34 500	-34 500		
				6150010	Overige diensten en diverse leveringen - drukwerk	-430	-848	-304	-500	-1 500	-1 000	-1 000	-1 000	
				6152090	Overige diensten en diverse leveringen - vrijwilligers	-37	18	-15 809	-19 000	-21 000	-21 000	-21 000		
			70	7000000	Verkopen en dienstprestaties eigen aan de dienst - retributies	24 419	25 621	26 472	28 000	28 000	28 000	28 000	28 000	
			74	7407000	Specifieke werkingssubsidies - beleidsplannen	34 551	27 271							
		0750-40	64	6490020	Werkingsubsidies - verenigingen	-590	-683	-445	-750	-750	-750	-750		
				6490040	Werkingsubsidies - adviesorganen	-37 600	-37 600	-39 100	-39 100	-39 100	-39 100	-39 100		
		Totaal Expl					12 625	6 657	-69 069	-65 350	-86 350	-75 850	-75 850	
		Totaal Inv	Inv	0750-00	22	2220000	Bebouwde terreinen - gemeenschapsgoederen				-47 091	-40 500	-20 000	
0750-10	22			2210000	Gebouwen - gemeenschapsgoederen - bouw, verbouwing en groot onderhoud		-4 589	-214 154	-71 881	-328 623	-400 000	-500 000		
0750-40	66			6640000	Toegestane investeringsubsidies			-9 599	-41 460					
Totaal Inv						-4 589	-223 753	-160 432	-369 123	-420 000	-500 000			

Som van Budget (+/-)					Jaar									
Budgetverantw Inv/Exp Beleidsiten AR(2) Algemene r Algemene rekening oms.					2014	2015	2016	2017	2018	2019	2020	2021	2022	
Totaal JEUGD					12 625	2 068	-292 822	-225 782	-455 473	-495 850	-575 850	-75 850	-75 850	
KUNSTOND	Expl	0820-00	61	6140000	Overige diensten en diverse leveringen - algemeen ("technische prestaties")	-620								
				6150000	Overige diensten en diverse leveringen - kantoorbehoeften - divers	-510	-18							
				6150070	Overige diensten en diverse leveringen - kantoormach (copiërs, frankeermac	-2 158	-2 034	-2 053	-582					
			64	6490050	Werkingsubsidies - andere overheden	-76 283	-78 617	-77 439	-82 305	-83 000	-83 000	-83 000	-83 000	-83 000
		0820-01	61	6140000	Overige diensten en diverse leveringen - algemeen ("technische prestaties")		-77	-291	-336	-250	-250	-250	-250	-250
		6159000	Overige diensten en diverse leveringen - representatie, onthaal, recepties ed	-1 526	-579	-532	-300	-1 000	-1 000	-1 000	-1 000	-1 000		
Totaal Expl					-81 096	-81 325	-80 314	-83 523	-84 250	-84 250	-84 250	-84 250	-84 250	
Inv	0820-01	24	2420000	Kantooruitrusting - gemeenschapsgoederen	-12 992	-13 059	-3 125	-11 875	-7 500	-7 500				
Totaal Inv					-12 992	-13 059	-3 125	-11 875	-7 500	-7 500				
Totaal KUNSTOND					-94 088	-94 383	-83 439	-95 398	-91 750	-91 750	-84 250	-84 250	-84 250	
LOK_ECON	Expl	0020-00	73	7341400	Andere belastingen: taxidiensten	988								
				7360000	Andere belastingen - plaatsrecht markten	7 582	7 680	7 486	8 000	8 000	8 000	8 000	8 000	
		0500-00	61	6140000	Overige diensten en diverse leveringen - algemeen ("technische prestaties")	-1 309	-3 062	-2 260	-37 650	-37 650	-37 650	-37 650	-37 650	
				6150000	Overige diensten en diverse leveringen - kantoorbehoeften - divers	-23 478	-31 277	-36 796	-1 500	-10 500	-1 500	-1 500	-1 500	
				6152040	Overige diensten en diverse leveringen - adv, publiciteit, propaganda en doc		-6 024							
			64	6490020	Werkingsubsidies - verenigingen	-1 500			-750	-1 000	-1 000	-1 000	-1 000	
				6490040	Werkingsubsidies - adviesorganen	-1 000	-500	-750	-1 250	-1 000	-1 000	-1 000	-1 000	
				6490050	Werkingsubsidies - andere overheden	-36 028	-36 264							
			70	7000000	Verkopen en dienstprestaties eigen aan de dienst - retributies	450	3 390			4 000				
				7000100	Verkopen en dienstprestaties - "Anzegembon"	31 770	37 350	35 035	35 000	35 000	35 000	35 000	35 000	
Totaal Expl					-22 525	-28 707	2 716	1 850	-3 150	1 850	1 850	1 850	1 850	
Totaal LOK_ECON					-22 525	-28 707	2 716	1 850	-3 150	1 850	1 850	1 850	1 850	
MIL	Expl	0020-00	73	7317000	Andere belastingen - aanvragen, meldingen hinderlijke inrichtingen	900	3 416	4 050	1 800	2 000	1 000			
		0329-00	61	6140000	Overige diensten en diverse leveringen - algemeen ("technische prestaties")	-8 432	-11 058	-15 906	-14 665	-26 335	-21 500	-21 500	-21 500	
				6152000	Overige diensten en diverse leveringen - erelonen en dienstverleningen - dive	-627	-1 784	-2 433	-5 000	-5 000	-5 000	-5 000		
				6152050	Overige diensten en diverse leveringen - wettelijke bekendmak (RUP, Milieu,	-941	-1 811	-815	-550	-1 000				
				6152060	Overige diensten en diverse leveringen - kosten betwiste zaken	-571	-3 851	-1 606						
				6152090	Overige diensten en diverse leveringen - vrijwilligers	-548	-563	-1 029	-1 950	-1 000	-1 000	-1 000	-1 000	
			64	6490010	Werkingsubsidies - huishoudens				-1 000	-2 000	-2 000	-2 000	-2 000	
			74	7407000	Specifieke werkingsubsidies - beleidsplannen	59	477	967	5 000	5 000	5 000	5 000	5 000	
				7450000	Diverse operationele opbrengsten - gerecupereerde kosten			975						
		0329-40	64	6490010	Werkingsubsidies - huishoudens	-10 327	-12 227	-11 566	-15 000	-16 000	-17 000	-17 000	-17 000	
				6490040	Werkingsubsidies - adviesorganen	-1 000	-1 000	-1 000	-1 000	-1 000	-1 000	-1 000	-1 000	
			74	7407000	Specifieke werkingsubsidies - beleidsplannen	4 129	8 369	12 227	12 000	11 000	12 000	12 000	12 000	
		Totaal Expl					-17 358	-20 033	-16 135	-20 365	-34 335	-29 500	-30 500	-30 500
Inv	0309-00	23	2300000	Installaties, machines en uitrusting - gemeenschapsgoederen			-11 455	-3 011						
	0309-10	22	2210000	Gebouwen - gemeenschapsgoederen - bouw, verbouwing en groot onderhoud			-9 534	-5 500	-10 000					
	0329-00	15	1500000	Investeringsubsidies en -schenkingen in kapitaal met vordering op korte termijn					143 485	24 000				
		21	2140000	Plannen en studies					-10 000					
	22	2200000	Terreinen - gemeenschapsgoederen - aanschaf, onderhoud					-5 000	-295 000	-15 000				
Totaal Inv							-20 989	-13 511	-171 515	9 000				
Totaal MIL					-17 358	-20 033	-37 124	-33 876	-205 850	-20 500	-30 500	-30 500	-30 500	
NOODPL	Expl	0490-00	61	6140000	Overige diensten en diverse leveringen - algemeen ("technische prestaties")	-1 722	-805	-1 724	-2 452	-2 452	-2 452	-2 452	-2 452	
				6152000	Overige diensten en diverse leveringen - erelonen en dienstverleningen - dive	-7 140	-6 182	-6 426						
				6152090	Overige diensten en diverse leveringen - vrijwilligers	-3 388	-5 060	-4 785						
			74	7450040	Andere operationele ontvangsten: gerecupereerde kosten - werkingskosten			424						

Som van Budget (+/-)					Jaar									
Budgetverantw Inv/Exp Beleidsiten AR(2) Algemene r Algemene rekening oms.					2014	2015	2016	2017	2018	2019	2020	2021	2022	
NOODPL	Totaal Expl				-12 250	-12 047	-12 511	-2 452	-2 452	-2 452	-2 452	-2 452	-2 452	
Totaal NOODPL					-12 250	-12 047	-12 511	-2 452	-2 452	-2 452	-2 452	-2 452		
OMG_ONTW	Expl	0010-00	74	7402000	Overige algemene werkingssubsidies				29 000					
		0600-00	61	6150000	Overige diensten en diverse leveringen - kantoorbehoeften - divers	-4								
				6150010	Overige diensten en diverse leveringen - drukwerk	-804	-1 097	-686	-2 700	-1 000	-1 000	-1 000	-1 000	
				6152000	Overige diensten en diverse leveringen - erelonen en dienstverleningen - divers				-8 500					
				6152050	Overige diensten en diverse leveringen - wettelijke bekendmak (RUP, Milieu,	-1 725	-2 072			-1 000	-1 000	-1 000	-1 000	
				6152060	Overige diensten en diverse leveringen - kosten betwiste zaken	-4 078	-318							
			64	6490050	Werkingsubsidies - andere overheden			-36 272	-36 322	-39 500	-40 500	-41 310	-42 136	
			70	7000000	Verkopen en dienstprestaties eigen aan de dienst - retributies	65 045	63 757	68 302	68 000	69 000	70 000	71 000	71 000	
			74	7409000	Specifieke werkingssubsidies - overige	622	650		650	650	650	650	650	
				7450000	Diverse operationele opbrengsten - gerecupereerde kosten	7 900	283							
Totaal Expl					66 955	61 203	26 246	50 128	29 150	28 150	28 340	27 514	26 671	
	Inv	0600-00	21	2140000	Plannen en studies	-29 662	-43 679	-92 297	-99 363	-47 000	-37 000			
Totaal Inv					-29 662	-43 679	-92 297	-99 363	-47 000	-37 000				
Totaal OMG_ONTW					37 294	17 524	-66 051	-49 235	-17 850	-8 850	28 340	27 514	26 671	
OND	Expl	0800-00	61	6150000	Overige diensten en diverse leveringen - kantoorbehoeften - divers	-2 474	-2 346	-2 075	-1 900					
				6150040	Overige diensten en diverse leveringen - lidmaatschapsbijdragen ed	-1 767	-1 754	-1 643	-1 750	-1 900	-1 900	-1 900	-1 900	
				6150060	Overige diensten en diverse leveringen - frankeerkosten	-268	-72	-81	-100	-100	-100	-100	-100	
				6150070	Overige diensten en diverse leveringen - kantoormach (copiërs, frankeermac	-8 184	-4 982	-5 092	-5 500	-6 500	-6 500	-6 500	-6 500	
				6151010	Overige diensten en diverse leveringen - ICT - onderhoudscontracten	-7 418	-3 570	-4 764	-4 000	-5 000	-5 000	-5 000	-5 000	
				6159000	Overige diensten en diverse leveringen - representatie, onthaal, recepties ed	-637	-617	-1 484	-1 100	-1 500	-1 500	-1 500	-1 500	
			74	7406000	Specifieke werkingssubsidies - werking	146 740	136 072	133 949	142 000	143 000	143 000	143 000	143 000	
				7450040	Andere operationele ontvangsten: gerecupereerde kosten - werkingkosten	53								
		0800-01	61	6140000	Overige diensten en diverse leveringen - algemeen ("technische prestaties")	-41 700	-49 313	-45 522	-53 000	-55 700	-58 900	-59 880	-67 880	
				6151010	Overige diensten en diverse leveringen - ICT - onderhoudscontracten	-1 043	-2 179	-699						
				6152090	Overige diensten en diverse leveringen - vrijwilligers		-1 056							
			70	7000000	Verkopen en dienstprestaties eigen aan de dienst - retributies	46 170	58 664	65 835	72 000	72 000	72 000	72 000	72 000	
		0800-02	61	6140000	Overige diensten en diverse leveringen - algemeen ("technische prestaties")	-3 600	-6 901	-5 675	-6 000	-16 000	-16 000	-16 000	-16 000	
				6140100	Overige diensten en diverse leveringen - drank en voeding	-35 775	-43 208	-46 634	-49 550	-50 000	-50 000	-50 000	-50 000	
				6140300	Overige diensten en diverse leveringen - arbeidskledij en veiligheidskledij				-1 000	-1 000	-1 000	-1 000	-1 000	
				6152000	Overige diensten en diverse leveringen - erelonen en dienstverleningen - divers				-6 000	-6 000	-6 000	-6 000	-6 000	
				6152090	Overige diensten en diverse leveringen - vrijwilligers				-4 000	-4 000	-4 000	-4 000	-4 000	
			64	6490020	Werkingsubsidies - verenigingen	-46 051	-40 500	-45 000	-45 000	-45 000	-45 000	-45 000	-45 000	
		0800-03	61	6152000	Overige diensten en diverse leveringen - erelonen en dienstverleningen - dive	-17 548	-24 417	-22 313	-23 000	-23 000	-23 000	-23 000	-23 000	
				6152090	Overige diensten en diverse leveringen - vrijwilligers				-3 800					
				6153020	Overige diensten en diverse leveringen aan personeel - opleidingen ed	-2 168	-2 451	-2 499	-5 000	-3 200	-2 000	-2 000	-2 000	
			62	6208000	Bezold. en rechtstr. soc. voordelen - onderw. pers. tlv andere overheden	-736 920	-708 243	-745 323	-782 000	-798 000	-814 000	-814 000	-814 000	
				6230030	Andere personeelskosten - vergoeding woon-werk verkeer	-426	-535	-315	-700	-500	-500	-500	-500	
			74	7405020	Specifieke werkingssubsidies - personeel - wedde onderwyzend personeel	736 920	708 243	745 323	782 000	798 000	814 000	814 000	814 000	
Totaal Expl					23 903	10 835	15 988	2 600	-4 400	-6 400	-7 380	-15 380	-9 399	
	Inv	0800-01	24	2420000	Kantooruitrusting - gemeenschapsgoederen			-1 783						
Totaal Inv							-1 783							
Totaal OND					23 903	10 835	14 205	2 600	-4 400	-6 400	-7 380	-15 380	-9 399	
PERS	Expl	0010-00	74	7402001	Overige algemene werkingssubsidies - regularisatiepremie contingentgesco's			545 397	545 397	545 397	545 397	545 397	545 397	
		0100-00	62	6200000	Bezoldigingen en rechtstreekse sociale voordelen - politiek personeel	-221 673	-250 580	-253 031	-258 117	-260 371	-265 578	-270 890	-276 307	
				6200001	Vakantiegeld - politiek personeel	-12 693	-12 601	-12 716	-10 191	-13 169	-13 432	-13 701	-13 975	

Som van Budget (+/-)				Jaar													
Budgetverantw	Inv/Exp	Beleidsiten	AR(2)	Algemene r	Algemene rekening oms.	2014	2015	2016	2017	2018	2019	2020	2021	2022			
PERS	Expl	0100-00	62	6200100	Bezoldigingen en rechtstreekse soc voordelen - raadsleden	-40 024	-44 303	-38 935	-43 525	-47 803	-48 759	-49 735	-50 729	-51 744			
				6240000	Pensioenen politiek personeel				-116 121	-117 444	-119 793	-122 189	-124 633	-127 125			
				74	7440000	Andere operationele ontvangsten: Inhouding op pensioen	15 775	17 770	17 948	18 316	18 855	19 232	19 617	20 009	20 409		
				0110-00	61	6152030	Overige diensten en diverse leveringen - administratiekosten		-2	-8	-8						
					62	6201000	Bezoldigingen en rechtstreekse sociale voordelen - vastbenoemd personeel	-149 192	-80 846	-88 951	-109 910	-144 711	-149 052	-153 524	-158 129	-162 873	
						6201001	Vakantiegeld - vastbenoemd personeel	-9 969	-10 428	-5 505	-7 300	-11 460	-11 804	-12 158	-12 523	-12 898	
						6202000	Bezoldigingen en rechtstreekse sociale voordelen - niet-vastbenoemd personeel		-16 211	-39 854	-33 952						
						6202001	Vakantiegeld - niet-vastbenoemd personeel			-1 220	-7 025						
						6211000	Werkgeversbijdragen wettelijke verzekeringen - vast benoemd personeel	-59 532	-36 379	-35 264	-40 412	-57 568	-59 295	-64 752	-66 695	-68 696	
						6212000	Werkgeversbijdragen wettelijke verzekeringen - niet vast benoemd personeel		-5 017	-12 335	-10 984						
						6212001	Werkgeversbijdragen wettelijke verzekeringen - niet vast benoemd personeel (2de)		-43	-156	-149						
						6230011	Andere personeelskosten - 2de pensioenpijler contractuelen (premie)		-484	-1 748	-1 670						
						6230020	Andere personeelskosten - maaltijdcheques	-1 743	-1 918	-3 262	-3 038	-3 038	-3 038	-3 038	-3 038	-3 038	-3 038
						6230070	Andere personeelskosten - gemeenschappelijke sociale dienst	-218	-143	-189	-212	-211	-217	-224	-231	-237	
					74	7450010	Andere operationele ontvangsten: gerecupereerde kosten - maaltijdcheques	251	275	530	473	473	473	473	473	473	473
				0111-00	61	6152030	Overige diensten en diverse leveringen - administratiekosten	-5	-6	-11	-9	-6	-6	-6	-6	-6	-7
					62	6201000	Bezoldigingen en rechtstreekse sociale voordelen - vastbenoemd personeel	-112 740	-112 743	-121 376	-123 219	-95 582	-98 449	-101 403	-104 445	-107 578	
						6201001	Vakantiegeld - vastbenoemd personeel	-7 812	-8 244	-11 857	-8 976	-6 996	-7 206	-7 422	-7 645	-7 874	
						6202000	Bezoldigingen en rechtstreekse sociale voordelen - niet-vastbenoemd person	-33 574	-38 557	-74 495	-59 265	-43 646	-41 626	-42 874	-44 161	-45 485	
						6202001	Vakantiegeld - niet-vastbenoemd personeel	-2 417	-2 417	-3 026	-6 165	-4 340	-4 139	-4 263	-4 391	-4 523	
						6211000	Werkgeversbijdragen wettelijke verzekeringen - vast benoemd personeel	-47 568	-49 719	-53 574	-54 392	-42 637	-43 916	-48 138	-49 582	-51 070	
						6212000	Werkgeversbijdragen wettelijke verzekeringen - niet vast benoemd personee	-1 924	-9 769	-23 056	-18 343	-13 504	-12 879	-13 265	-13 663	-14 073	
						6212001	Werkgeversbijdragen wettelijke verzekeringen - niet vast benoemd personee	-89	-102	-198	-159	-116	-111	-114	-117	-121	
						6230011	Andere personeelskosten - 2de pensioenpijler contractuelen (premie)	-1 002	-1 151	-2 224	-1 776	-1 303	-1 243	-1 280	-1 318	-1 358	
						6230020	Andere personeelskosten - maaltijdcheques	-4 900	-4 053	-5 810	-5 438	-4 071	-3 949	-3 949	-3 949	-3 949	
						6230070	Andere personeelskosten - gemeenschappelijke sociale dienst	-214	-224	-286	-266	-205	-204	-211	-217	-223	
					74	7450010	Andere operationele ontvangsten: gerecupereerde kosten - maaltijdcheques	710	647	921	847	634	615	615	615	615	615
				0112-00	61	6152030	Overige diensten en diverse leveringen - administratiekosten	-8	-8	-14	-14	-8	-7	-7	-7	-7	-7
					62	6201000	Bezoldigingen en rechtstreekse sociale voordelen - vastbenoemd personeel	-38 052	-38 851	-39 240	-39 838	-74 536	-76 772	-79 076	-81 448	-83 891	
						6201001	Vakantiegeld - vastbenoemd personeel	-2 707	-2 811	-2 811	-2 868	-5 523	-5 689	-5 860	-6 036	-6 217	
						6202000	Bezoldigingen en rechtstreekse sociale voordelen - niet-vastbenoemd person	-55 879	-58 581	-59 942	-75 223	-46 850	-41 362	-42 603	-43 881	-45 197	
						6202001	Vakantiegeld - niet-vastbenoemd personeel	-2 322	-4 119	-4 221	-4 435	-7 325	-6 467	-6 661	-6 861	-7 067	
						6211000	Werkgeversbijdragen wettelijke verzekeringen - vast benoemd personeel	-15 918	-17 002	-17 170	-17 433	-33 483	-34 488	-37 749	-38 882	-40 048	
						6212000	Werkgeversbijdragen wettelijke verzekeringen - niet vast benoemd personee	-10 779	-16 400	-18 552	-23 281	-15 382	-13 580	-13 987	-14 407	-14 839	
						6212001	Werkgeversbijdragen wettelijke verzekeringen - niet vast benoemd personee	-149	-156	-250	-257	-140	-123	-127	-131	-135	
						6230011	Andere personeelskosten - 2de pensioenpijler contractuelen (premie)	-1 668	-1 749	-2 805	-2 878	-1 570	-1 386	-1 428	-1 471	-1 515	
						6230020	Andere personeelskosten - maaltijdcheques	-4 844	-4 683	-4 550	-4 937	-5 696	-5 317	-5 317	-5 317	-5 317	
						6230070	Andere personeelskosten - gemeenschappelijke sociale dienst	-139	-144	-147	-161	-182	-170	-175	-180	-186	
					74	7450010	Andere operationele ontvangsten: gerecupereerde kosten - maaltijdcheques	690	734	747	769	887	828	828	828	828	828
				0119-01	61	6152030	Overige diensten en diverse leveringen - administratiekosten	-11	-7	-12	-10	-11	-9	-9	-9	-9	-9
					62	6202000	Bezoldigingen en rechtstreekse sociale voordelen - niet-vastbenoemd person	-73 974	-49 216	-61 891	-49 790	-61 494	-49 483	-50 968	-52 497	-54 072	
						6202001	Vakantiegeld - niet-vastbenoemd personeel	-8 908	-1 467	-3 772	-3 030	-6 062	-4 878	-5 024	-5 175	-5 330	
						6212000	Werkgeversbijdragen wettelijke verzekeringen - niet vast benoemd personee	-9 824	-13 929	-19 155	-15 410	-19 554	-15 735	-16 207	-16 693	-17 194	
						6212001	Werkgeversbijdragen wettelijke verzekeringen - niet vast benoemd personee	-197	-131	-217	-166	-199	-160	-165	-170	-175	
		6230011	Andere personeelskosten - 2de pensioenpijler contractuelen (premie)	-2 209	-1 469	-2 441	-1 861	-2 238	-1 801	-1 855	-1 910	-1 968					
		6230020	Andere personeelskosten - maaltijdcheques	-1 225	-1 050	-1 876	-2 279	-2 916	-2 347	-2 347	-2 347	-2 347					
		6230070	Andere personeelskosten - gemeenschappelijke sociale dienst	-111	-74	-93	-70	-95	-76	-79	-81	-83					

Som van Budget (+/-)					Jaar										
Budgetverantw	Inv/Exp	Beleidsiten	AR(2)	Algemene r	Algemene rekening oms.	2014	2015	2016	2017	2018	2019	2020	2021	2022	
PERS	Expl	0119-01	74	7406000	Specifieke werkingssubsidies - werking			19 800	20 000	20 000					
				7450010	Andere operationele ontvangsten: gerecupereerde kosten - maaltijdcheques	191	145	311	355	457	368	368	368	368	
		0119-02	61	6152030	Overige diensten en diverse leveringen - administratiekosten	-6	-2								
			62	6201000	Bezoldigingen en rechtstreekse sociale voordelen - vastbenoemd personeel		-27 989	-38 824	-39 416	-41 071	-42 303	-43 573	-44 880	-46 226	
				6201001	Vakantiegeld - vastbenoemd personeel			-2 085	-2 837	-2 976	-3 066	-3 158	-3 252	-3 350	
				6202000	Bezoldigingen en rechtstreekse sociale voordelen - niet-vastbenoemd person	-38 676	-9 541								
				6202001	Vakantiegeld - niet-vastbenoemd personeel	-4 778	-8 197								
				6211000	Werkgeversbijdragen wettelijke verzekeringen - vast benoemd personeel		-12 305	-16 984	-17 243	-18 185	-18 730	-20 528	-21 144	-21 778	
				6212000	Werkgeversbijdragen wettelijke verzekeringen - niet vast benoemd personee	-11 970	-2 953								
				6212001	Werkgeversbijdragen wettelijke verzekeringen - niet vast benoemd personee	-105	-35								
				6230011	Andere personeelskosten - 2de pensioenpijl contractuelen (premie)	-1 182	-391								
				6230020	Andere personeelskosten - maaltijdcheques	-1 666	-1 575	-1 505	-1 519	-1 519	-1 519	-1 519	-1 519	-1 519	-1 519
				6230070	Andere personeelskosten - gemeenschappelijke sociale dienst	-59	-60	-56	-57	-60	-61	-63	-65	-67	
				74	7450010	Andere operationele ontvangsten: gerecupereerde kosten - maaltijdcheques	241	244	235	237	237	237	237	237	237
		0119-10	61	6152030	Overige diensten en diverse leveringen - administratiekosten	-45	-60	-64	-63	-61	-62	-64	-66	-68	
			62	6202000	Bezoldigingen en rechtstreekse sociale voordelen - niet-vastbenoemd person	-314 072	-313 545	-299 728	-317 139	-307 331	-316 551	-326 047	-335 829	-345 904	
				6202001	Vakantiegeld - niet-vastbenoemd personeel	-22 712	-27 273	-25 180	-22 959	-20 780	-21 403	-22 046	-22 707	-23 388	
				6212000	Werkgeversbijdragen wettelijke verzekeringen - niet vast benoemd personee	-47 232	-83 209	-91 964	-96 289	-95 088	-97 941	-100 879	-103 906	-107 023	
				6212001	Werkgeversbijdragen wettelijke verzekeringen - niet vast benoemd personee	-832	-1 113	-1 184	-1 154	-1 119	-1 152	-1 187	-1 223	-1 259	
				6230011	Andere personeelskosten - 2de pensioenpijl contractuelen (premie)	-9 342	-12 495	-13 307	-12 948	-12 564	-12 941	-13 330	-13 729	-14 141	
				6230020	Andere personeelskosten - maaltijdcheques	-17 437	-14 952	-15 001	-16 329	-15 555	-15 555	-15 555	-15 555	-15 555	
				6230070	Andere personeelskosten - gemeenschappelijke sociale dienst	-469	-467	-448	-484	-461	-475	-489	-504	-519	
				74	7450010	Andere operationele ontvangsten: gerecupereerde kosten - maaltijdcheques	2 551	2 348	2 350	2 543	2 422	2 422	2 422	2 422	2 422
		0119-90	61	6153010	Overige diensten en diverse leveringen aan personeel - reizen en verplaatsingen				-16 250	-17 250	-17 250	-17 250	-17 250	-17 250	-17 250
			62	6219000	Werkgeversbijdragen wettelijke verzekeringen - Sociale Maribel (-)	169 076	174 600	172 873	190 000	193 800	197 676	201 630	205 662	209 775	
				6219991	Bezoldigingen en rechtstreekse sociale voordelen - AKTIVA (-)	35 005	25 139	5 440							
				6219992	Werkgeversbijdragen wettelijke verzekeringen - AKTIVA (-)	32 477	31 200	34 071	23 500	9 500					
				6219999	Bezoldigingen en andere sociale voordelen - niet uitbetaalde lonen ingevolge afw				10 000	40 000	40 000	40 000	40 000	40 000	
				6230030	Andere personeelskosten - vergoeding woon-werk verkeer			-9 106	-13 250	-13 515	-13 785	-14 061	-14 342	-14 629	
				74	7405000	Specifieke werkingssubsidies - personeel - overige	45 723	104 592	46 478	30 000	20 000	20 000	20 000	20 000	20 000
					7405010	Specifieke werkingssubsidies - personeel - GESCO	338 003	84 505							
					7405050	Specifieke werkingssubsidies - VOP			1 111	6 000	7 200				
		0130-00	61	6152030	Overige diensten en diverse leveringen - administratiekosten	-7	-7	-8	-8	-9	-9	-9	-10	-10	
			62	6201000	Bezoldigingen en rechtstreekse sociale voordelen - vastbenoemd personeel	-168 958	-152 214	-150 221	-145 575	-153 100	-157 693	-162 424	-167 296	-172 315	
				6201001	Vakantiegeld - vastbenoemd personeel	-15 121	-11 026	-11 091	-10 990	-11 123	-11 457	-11 801	-12 155	-12 519	
				6202000	Bezoldigingen en rechtstreekse sociale voordelen - niet-vastbenoemd person	-46 283	-46 948	-55 720	-55 774	-60 956	-62 785	-64 668	-66 609	-68 607	
				6202001	Vakantiegeld - niet-vastbenoemd personeel	-3 339	-3 398	-3 398	-3 713	-4 407	-4 540	-4 676	-4 816	-4 961	
				6211000	Werkgeversbijdragen wettelijke verzekeringen - vast benoemd personeel	-70 689	-66 622	-65 735	-63 554	-67 885	-69 922	-76 634	-78 933	-81 301	
				6212000	Werkgeversbijdragen wettelijke verzekeringen - niet vast benoemd personee	-2 652	-11 531	-17 245	-17 262	-18 860	-19 426	-20 009	-20 609	-21 227	
				6212001	Werkgeversbijdragen wettelijke verzekeringen - niet vast benoemd personee	-123	-125	-148	-149	-162	-167	-172	-177	-183	
				6230011	Andere personeelskosten - 2de pensioenpijl contractuelen (premie)	-1 382	-1 402	-1 664	-1 665	-1 820	-1 874	-1 931	-1 989	-2 048	
				6230020	Andere personeelskosten - maaltijdcheques	-9 891	-8 771	-8 680	-7 565	-7 732	-7 732	-7 732	-7 732	-7 732	
				6230070	Andere personeelskosten - gemeenschappelijke sociale dienst	-315	-291	-302	-305	-314	-323	-333	-343	-353	
				74	7450010	Andere operationele ontvangsten: gerecupereerde kosten - maaltijdcheques	1 427	1 371	1 393	1 178	1 204	1 204	1 204	1 204	1 204
		0200-00	61	6152030	Overige diensten en diverse leveringen - administratiekosten	-5	-7	-11	-12	-15	-16	-14	-14	-15	
			62	6201000	Bezoldigingen en rechtstreekse sociale voordelen - vastbenoemd personeel	-106 467	-106 470	-59 560	-60 464	-65 085	-67 037	-69 048	-71 120	-73 253	
				6201001	Vakantiegeld - vastbenoemd personeel	-7 775	-7 775	-4 316	-4 403	-4 773	-4 916	-5 063	-5 215	-5 372	

Som van Budget (+/-)					Jaar									
Budgetverantw Inv/Exp Beleidsiten AR(2) Algemene r Algemene rekening oms.					2014	2015	2016	2017	2018	2019	2020	2021	2022	
PERS	Expl	0200-00	62											
				6202000	Bezoldigingen en rechtstreekse sociale voordelen - niet-vastbenoemd personeel	-38 166	-48 647	-77 329	-82 059	-108 695	-111 956	-98 532	-101 488	-104 533
				6202001	Vakantiegeld - niet-vastbenoemd personeel	-2 707	-2 811	-3 556	-5 701	-5 909	-6 087	-6 269	-6 457	-6 651
				6211000	Werkgeversbijdragen wettelijke verzekeringen - vast benoemd personeel	-44 877	-46 905	-26 281	-26 682	-29 072	-29 944	-32 823	-33 808	-34 822
				6212000	Werkgeversbijdragen wettelijke verzekeringen - niet vast benoemd personeel	-11 813	-15 056	-23 911	-25 246	-33 630	-34 639	-30 489	-31 404	-32 346
				6212001	Werkgeversbijdragen wettelijke verzekeringen - niet vast benoemd personeel	-101	-129	-205	-217	-289	-298	-262	-270	-278
				6230011	Andere personeelskosten - 2de pensioenpijler contractuelen (premie)	-1 140	-1 452	-2 307	-2 436	-3 246	-3 343	-2 942	-3 030	-3 121
				6230020	Andere personeelskosten - maaltijdcheques	-4 816	-4 277	-4 669	-5 317	-6 076	-6 076	-4 557	-4 557	-4 557
				6230070	Andere personeelskosten - gemeenschappelijke sociale dienst	-212	-228	-203	-226	-258	-266	-205	-211	-218
			74	7450010	Andere operationele ontvangsten: gerecupereerde kosten - maaltijdcheques	695	656	751	828	946	946	710	710	710
		0200-01	61	6152030	Overige diensten en diverse leveringen - administratiekosten	-40	-35	-38	-36	-39	-40	-41	-42	-43
			62	6201000	Bezoldigingen en rechtstreekse sociale voordelen - vastbenoemd personeel	-269 769	-274 370	-244 100	-219 875	-225 869	-232 645	-239 624	-246 813	-254 217
				6201001	Vakantiegeld - vastbenoemd personeel	-12 851	-19 759	-17 370	-15 793	-16 315	-16 804	-17 308	-17 828	-18 362
				6202000	Bezoldigingen en rechtstreekse sociale voordelen - niet-vastbenoemd personeel	-285 575	-254 271	-263 794	-248 355	-268 038	-276 079	-284 362	-292 893	-301 679
				6202001	Vakantiegeld - niet-vastbenoemd personeel	-26 675	-19 340	-18 282	-24 662	-18 706	-19 267	-19 845	-20 441	-21 054
				6203000	Bezoldigingen en rechtstreekse sociale voordelen - studenten			-7 745	-8 000	-8 000	-8 000	-8 000	-8 000	-8 000
				6211000	Werkgeversbijdragen wettelijke verzekeringen - vast benoemd personeel	-112 158	-119 330	-106 205	-95 950	-99 674	-102 664	-112 512	-115 887	-119 364
				6212000	Werkgeversbijdragen wettelijke verzekeringen - niet vast benoemd personeel	-44 163	-64 786	-81 162	-76 064	-82 931	-85 419	-87 981	-90 621	-93 340
				6212001	Werkgeversbijdragen wettelijke verzekeringen - niet vast benoemd personeel	-732	-649	-697	-660	-713	-734	-756	-779	-802
				6213000	Werkgeversbijdragen wettelijke verzekeringen - studenten			-421	-450	-450	-450	-450	-450	-450
				6230011	Andere personeelskosten - 2de pensioenpijler contractuelen (premie)	-8 225	-7 294	-7 829	-7 408	-8 003	-8 243	-8 490	-8 745	-9 007
				6230020	Andere personeelskosten - maaltijdcheques	-25 851	-23 037	-22 351	-21 069	-21 494	-21 494	-21 494	-21 494	-21 494
				6230070	Andere personeelskosten - gemeenschappelijke sociale dienst	-803	-763	-746	-701	-729	-751	-774	-797	-821
			74	7450010	Andere operationele ontvangsten: gerecupereerde kosten - maaltijdcheques	3 796	3 575	3 483	3 281	3 347	3 347	3 347	3 347	3 347
				7450030	Diverse operationele opbrengsten: gerecupereerde kosten - arbeidsongevallen			68	2 000	2 000	2 000	2 000	2 000	2 000
		0200-02	62	6202000	Bezoldigingen en rechtstreekse sociale voordelen - niet-vastbenoemd personeel	-6 093	-4 963							
				6212000	Werkgeversbijdragen wettelijke verzekeringen - niet vast benoemd personeel	-331	-269							
		0309-00	62	6201000	Bezoldigingen en rechtstreekse sociale voordelen - vastbenoemd personeel	-17 281	-17 356	-17 913	-19 835	-20 664	-21 284	-21 923	-22 580	-23 258
				6201001	Vakantiegeld - vastbenoemd personeel	-1 245	-1 245	-1 279	-1 431	-1 498	-1 543	-1 589	-1 637	-1 686
				6211000	Werkgeversbijdragen wettelijke verzekeringen - vast benoemd personeel	-7 215	-7 573	-7 820	-8 697	-9 151	-9 425	-10 330	-10 640	-10 959
				6230020	Andere personeelskosten - maaltijdcheques	-672	-1 141	-1 267	-1 519	-760	-760	-760	-760	-760
				6230070	Andere personeelskosten - gemeenschappelijke sociale dienst	-25	-25	-26		-30	-31	-32	-33	-34
			74	7450010	Andere operationele ontvangsten: gerecupereerde kosten - maaltijdcheques	105	157	203	237	118	118	118	118	118
		0309-30	61	6152030	Overige diensten en diverse leveringen - administratiekosten	-13	-15	-20	-20	-18	-19	-19	-20	-20
			62	6201000	Bezoldigingen en rechtstreekse sociale voordelen - vastbenoemd personeel	-33 574	-24 058							
				6201001	Vakantiegeld - vastbenoemd personeel	-2 417	-4 254							
				6202000	Bezoldigingen en rechtstreekse sociale voordelen - niet-vastbenoemd personeel	-95 618	-110 548	-138 339	-136 852	-125 573	-129 340	-133 221	-137 217	-141 334
				6202001	Vakantiegeld - niet-vastbenoemd personeel	-6 419	-6 555	-14 727	-9 493	-7 350	-7 571	-7 798	-8 032	-8 273
				6203000	Bezoldigingen en rechtstreekse sociale voordelen - studenten			-4 010	-2 500	-2 500	-2 500	-2 500	-2 500	-2 500
				6211000	Werkgeversbijdragen wettelijke verzekeringen - vast benoemd personeel	-14 005	-10 331							
				6212000	Werkgeversbijdragen wettelijke verzekeringen - niet vast benoemd personeel	-13 379	-27 085	-42 770	-42 321	-38 852	-40 018	-41 218	-42 455	-43 729
				6212001	Werkgeversbijdragen wettelijke verzekeringen - niet vast benoemd personeel	-243	-282	-373	-364	-334	-344	-354	-365	-376
				6213000	Werkgeversbijdragen wettelijke verzekeringen - studenten			-218	-300	-300	-300	-300	-300	-300
				6230011	Andere personeelskosten - 2de pensioenpijler contractuelen (premie)	-2 725	-3 170	-4 187	-4 084	-3 749	-3 862	-3 978	-4 097	-4 220
				6230020	Andere personeelskosten - maaltijdcheques	-6 496	-5 635	-5 544	-6 076	-6 076	-6 076	-6 076	-6 076	-6 076
				6230070	Andere personeelskosten - gemeenschappelijke sociale dienst	-186	-194	-210	-200	-188	-194	-200	-206	-212
			74	7450010	Andere operationele ontvangsten: gerecupereerde kosten - maaltijdcheques	949	886	869	946	946	946	946	946	946
		0329-00	61	6152030	Overige diensten en diverse leveringen - administratiekosten	-6	-5	-6	-6	-7	-7	-7	-8	-8

Som van Budget (+/-)				Jaar										
Budgetverantw Inv/Exp Beleidsiten AR(2) Algemene r Algemene rekening oms.				2014	2015	2016	2017	2018	2019	2020	2021	2022		
PERS	Expl	0329-00	62	6202000	Bezoldigingen en rechtstreekse sociale voordelen - niet-vastbenoemd personeel	-40 073	-37 584	-41 193	-43 082	-47 692	-49 122	-50 596	-52 114	-53 677
				6202001	Vakantiegeld - niet-vastbenoemd personeel	-3 012	-2 986	-3 007	-3 070	-3 522	-3 627	-3 736	-3 848	-3 964
				6212000	Werkgeversbijdragen wettelijke verzekeringen - niet vast benoemd personeel	-2 296	-10 063	-12 749	-13 341	-14 756	-15 199	-15 655	-16 124	-16 608
				6212001	Werkgeversbijdragen wettelijke verzekeringen - niet vast benoemd personeel	-107	-100	-110	-115	-127	-131	-135	-139	-143
				6230011	Andere personeelskosten - 2de pensioenpijler contractuelen (premie)	-1 196	-1 122	-1 230	-1 287	-1 424	-1 467	-1 511	-1 556	-1 603
				6230020	Andere personeelskosten - maaltijdcheques	-2 450	-1 568	-1 526	-1 519	-1 519	-1 519	-1 519	-1 519	-1 519
				6230070	Andere personeelskosten - gemeenschappelijke sociale dienst	-60	-56	-62	-65	-72	-74	-76	-78	-81
			74	7450010	Andere operationele ontvangsten: gerecupereerde kosten - maaltijdcheques	362	249	253	237	237	237	237	237	237
	0490-00		61	6152030	Overige diensten en diverse leveringen - administratiekosten				-3	-3	-4	-4	-4	-4
			62	6202000	Bezoldigingen en rechtstreekse sociale voordelen - niet-vastbenoemd personeel				-22 328	-23 323	-24 023	-24 743	-25 486	-26 250
				6202001	Vakantiegeld - niet-vastbenoemd personeel				-1 646	-1 697	-1 748	-1 800	-1 854	-1 910
				6212000	Werkgeversbijdragen wettelijke verzekeringen - niet vast benoemd personeel				-6 911	-7 216	-7 433	-7 656	-7 885	-8 122
				6212001	Werkgeversbijdragen wettelijke verzekeringen - niet vast benoemd personeel (2de)				-54	-62	-64	-66	-68	-70
				6230011	Andere personeelskosten - 2de pensioenpijler contractuelen (premie)				-602	-696	-717	-739	-761	-784
				6230020	Andere personeelskosten - maaltijdcheques				-760	-760	-760	-760	-760	-760
				6230070	Andere personeelskosten - gemeenschappelijke sociale dienst				-27	-35	-36	-37	-38	-39
			74	7450010	Andere operationele ontvangsten: gerecupereerde kosten - maaltijdcheques				118	118	118	118	118	118
	0521-00		61	6152030	Overige diensten en diverse leveringen - administratiekosten	-3	-6	-8	-11	-12	-12	-13	-13	-13
			62	6202000	Bezoldigingen en rechtstreekse sociale voordelen - niet-vastbenoemd personeel	-22 112	-26 097	-32 747	-46 594	-48 741	-50 203	-51 709	-53 260	-54 858
				6202001	Vakantiegeld - niet-vastbenoemd personeel	-1 581	-1 936	-1 943	-3 311	-3 537	-3 644	-3 753	-3 865	-3 981
				6212000	Werkgeversbijdragen wettelijke verzekeringen - niet vast benoemd personeel	-1 267	-6 635	-10 120	-14 364	-15 080	-15 533	-15 999	-16 479	-16 973
				6212001	Werkgeversbijdragen wettelijke verzekeringen - niet vast benoemd personeel	-59	-116	-145	-201	-216	-222	-229	-236	-243
				6230011	Andere personeelskosten - 2de pensioenpijler contractuelen (premie)	-660	-1 305	-1 627	-2 251	-2 425	-2 498	-2 573	-2 650	-2 730
				6230020	Andere personeelskosten - maaltijdcheques	-658	-651	-1 148	-1 899	-1 899	-1 899	-1 899	-1 899	-1 899
				6230070	Andere personeelskosten - gemeenschappelijke sociale dienst	-33	-39	-49	-70	-73	-75	-78	-80	-82
			74	7450010	Andere operationele ontvangsten: gerecupereerde kosten - maaltijdcheques	95	94	189	296	296	296	296	296	296
	0600-00		61	6152030	Overige diensten en diverse leveringen - administratiekosten	-13	-14	-16	-18	-19	-20	-20	-21	-22
			62	6200100	Bezoldigingen en rechtstreekse soc voordelen - raadsleden	-2 250								
				6201000	Bezoldigingen en rechtstreekse sociale voordelen - vastbenoemd personeel	-50 719	-57 194	-57 478	-58 351	-59 917	-61 714	-63 566	-65 473	-67 437
				6201001	Vakantiegeld - vastbenoemd personeel	-3 699	-3 977	-4 162	-4 246	-4 330	-4 460	-4 594	-4 731	-4 873
				6202000	Bezoldigingen en rechtstreekse sociale voordelen - niet-vastbenoemd personeel	-93 148	-98 717	-111 963	-122 322	-132 825	-136 810	-140 914	-145 142	-149 496
				6202001	Vakantiegeld - niet-vastbenoemd personeel	-5 901	-6 770	-7 171	-14 272	-7 485	-7 710	-7 941	-8 179	-8 424
				6211000	Werkgeversbijdragen wettelijke verzekeringen - vast benoemd personeel	-21 360	-25 154	-25 348	-25 735	-26 713	-27 514	-30 159	-31 064	-31 996
				6212000	Werkgeversbijdragen wettelijke verzekeringen - niet vast benoemd personeel	-5 337	-24 510	-34 653	-37 859	-41 096	-42 329	-43 599	-44 907	-46 254
				6212001	Werkgeversbijdragen wettelijke verzekeringen - niet vast benoemd personeel	-248	-262	-298	-335	-353	-363	-374	-386	-397
				6230011	Andere personeelskosten - 2de pensioenpijler contractuelen (premie)	-2 781	-2 947	-3 343	-3 759	-3 965	-4 084	-4 207	-4 333	-4 463
				6230020	Andere personeelskosten - maaltijdcheques	-5 887	-5 509	-6 188	-6 836	-6 836	-6 836	-6 836	-6 836	-6 836
				6230070	Andere personeelskosten - gemeenschappelijke sociale dienst	-213	-231	-251	-299	-287	-295	-304	-313	-323
			74	7450010	Andere operationele ontvangsten: gerecupereerde kosten - maaltijdcheques	849	849	1 018	1 064	1 064	1 064	1 064	1 064	1 064
	0640-00		61	6152030	Overige diensten en diverse leveringen - administratiekosten	-3 105								
	0650-00		61	6152030	Overige diensten en diverse leveringen - administratiekosten	-440								
	0680-00		61	6152030	Overige diensten en diverse leveringen - administratiekosten	-21	-20	-17	-20	-19	-19	-20	-21	-21
			62	6201000	Bezoldigingen en rechtstreekse sociale voordelen - vastbenoemd personeel	-102 455	-103 116	-68 442	-65 389	-66 538	-68 534	-70 590	-72 708	-74 889
				6201001	Vakantiegeld - vastbenoemd personeel	-5 656	-7 429	-5 013	-4 993	-4 757	-4 900	-5 047	-5 198	-5 354
				6202000	Bezoldigingen en rechtstreekse sociale voordelen - niet-vastbenoemd personeel	-143 940	-138 010	-120 481	-136 068	-130 011	-133 911	-137 929	-142 066	-146 328
				6202001	Vakantiegeld - niet-vastbenoemd personeel	-18 580	-9 917	-8 785	-8 986	-8 962	-9 231	-9 508	-9 793	-10 087
				6203000	Bezoldigingen en rechtstreekse sociale voordelen - studenten			-7 247	-7 500	-7 500	-7 500	-7 500	-7 500	-7 500

Som van Budget (+/-)					Jaar									
Budgetverantw Inv/Exp Beleidsiten AR(2) Algemene r Algemene rekening oms.					2014	2015	2016	2017	2018	2019	2020	2021	2022	
PERS	Expl	0680-00	62	6211000	Werkgeversbijdragen wettelijke verzekeringen - vast benoemd personeel	-42 752	-44 979	-29 831	-28 403	-29 379	-30 260	-33 162	-34 157	-35 182
				6212000	Werkgeversbijdragen wettelijke verzekeringen - niet vast benoemd personeel	-24 167	-38 738	-36 934	-42 081	-40 419	-41 632	-42 881	-44 167	-45 492
				6212001	Werkgeversbijdragen wettelijke verzekeringen - niet vast benoemd personeel	-381	-367	-319	-362	-347	-358	-368	-379	-391
				6213000	Werkgeversbijdragen wettelijke verzekeringen - studenten			-394	-400	-400	-400	-400	-400	-400
				6230011	Andere personeelskosten - 2de pensioenpijler contractuelen (premie)	-4 274	-4 120	-3 582	-4 061	-3 900	-4 017	-4 138	-4 262	-4 390
				6230020	Andere personeelskosten - maaltijdcheques	-12 327	-11 410	-8 155	-9 266	-9 524	-9 524	-9 524	-9 524	-9 524
				6230070	Andere personeelskosten - gemeenschappelijke sociale dienst	-364	-355	-279	-281	-293	-302	-311	-320	-329
			74	7450010	Andere operationele ontvangsten: gerecupereerde kosten - maaltijdcheques	1 810	1 783	1 274	1 443	1 483	1 483	1 483	1 483	1 483
				7450030	Diverse operationele opbrengsten: gerecupereerde kosten - arbeidsongevallen			7 191						
		0703-00	61	6152030	Overige diensten en diverse leveringen - administratiekosten	-14	-22	-25	-20	-16	-17	-17	-18	-18
			62	6201000	Bezoldigingen en rechtstreekse sociale voordelen - vastbenoemd personeel	-40 366	-38 117	-38 824	-42 497	-45 359	-46 720	-48 122	-49 565	-51 052
				6201001	Vakantiegeld - vastbenoemd personeel	-2 707	-2 912	-2 781	-2 837	-3 297	-3 396	-3 498	-3 603	-3 711
				6202000	Bezoldigingen en rechtstreekse sociale voordelen - niet-vastbenoemd personeel	-93 841	-98 203	-104 554	-88 151	-88 290	-90 939	-93 667	-96 477	-99 372
				6202001	Vakantiegeld - niet-vastbenoemd personeel	-5 845	-6 810	-7 255	-15 198	-4 140	-4 264	-4 392	-4 524	-4 659
				6203000	Bezoldigingen en rechtstreekse sociale voordelen - studenten			-3 537	-3 100	-3 100	-3 100	-3 100	-3 100	-3 100
				6211000	Werkgeversbijdragen wettelijke verzekeringen - vast benoemd personeel	-16 570	-16 669	-16 984	-18 660	-20 129	-20 733	-22 724	-23 405	-24 107
				6212000	Werkgeversbijdragen wettelijke verzekeringen - niet vast benoemd personeel	-21 887	-27 301	-32 311	-27 283	-27 317	-28 136	-28 981	-29 850	-30 745
				6212001	Werkgeversbijdragen wettelijke verzekeringen - niet vast benoemd personeel	-253	-414	-465	-357	-302	-311	-320	-330	-340
				6213000	Werkgeversbijdragen wettelijke verzekeringen - studenten			-192	-200	-200	-200	-200	-200	-200
				6230011	Andere personeelskosten - 2de pensioenpijler contractuelen (premie)	-2 839	-4 646	-5 224	-4 002	-3 389	-3 491	-3 596	-3 704	-3 815
				6230020	Andere personeelskosten - maaltijdcheques	-4 928	-4 585	-4 984	-4 177	-5 317	-5 317	-5 317	-5 317	-5 317
				6230070	Andere personeelskosten - gemeenschappelijke sociale dienst	-197	-196	-213	-204	-198	-204	-211	-217	-223
			74	7450010	Andere operationele ontvangsten: gerecupereerde kosten - maaltijdcheques	710	710	809	650	828	828	828	828	828
		0705-00	61	6152030	Overige diensten en diverse leveringen - administratiekosten	-10	-16	-19	-20	-21	-22	-22	-23	-24
			62	6201000	Bezoldigingen en rechtstreekse sociale voordelen - vastbenoemd personeel	-60 941	-60 942	-61 558	-62 493	-63 369	-65 270	-67 229	-69 245	-71 323
				6201001	Vakantiegeld - vastbenoemd personeel	-4 464	-4 464	-4 464	-4 554	-4 644	-4 784	-4 927	-5 075	-5 227
				6202000	Bezoldigingen en rechtstreekse sociale voordelen - niet-vastbenoemd personeel	-67 597	-67 022	-77 213	-85 233	-92 095	-94 858	-97 704	-100 635	-103 654
				6202001	Vakantiegeld - niet-vastbenoemd personeel	-3 913	-5 574	-5 552	-5 221	-6 149	-6 333	-6 523	-6 719	-6 921
				6211000	Werkgeversbijdragen wettelijke verzekeringen - vast benoemd personeel	-25 745	-26 909	-27 177	-27 592	-28 294	-29 143	-31 945	-32 904	-33 891
				6212000	Werkgeversbijdragen wettelijke verzekeringen - niet vast benoemd personeel	-4 609	-16 350	-23 814	-26 349	-28 494	-29 349	-30 229	-31 136	-32 070
				6212001	Werkgeversbijdragen wettelijke verzekeringen - niet vast benoemd personeel	-180	-298	-341	-366	-386	-397	-409	-422	-434
				6230011	Andere personeelskosten - 2de pensioenpijler contractuelen (premie)	-2 018	-3 349	-3 829	-4 106	-4 334	-4 464	-4 598	-4 736	-4 878
				6230020	Andere personeelskosten - maaltijdcheques	-5 516	-4 228	-4 214	-4 238	-4 998	-4 998	-4 998	-4 998	-4 998
				6230070	Andere personeelskosten - gemeenschappelijke sociale dienst	-190	-190	-205	-206	-231	-237	-245	-252	-259
			74	7450010	Andere operationele ontvangsten: gerecupereerde kosten - maaltijdcheques	775	690	689	660	778	778	778	778	778
		0705-01	62	6201000	Bezoldigingen en rechtstreekse sociale voordelen - vastbenoemd personeel	-33 574	-33 575	-33 911	-38 303	-38 927	-40 095	-41 298	-42 537	-43 813
				6201001	Vakantiegeld - vastbenoemd personeel	-2 417	-2 417	-2 417	-2 761	-2 816	-2 901	-2 988	-3 077	-3 169
				6211000	Werkgeversbijdragen wettelijke verzekeringen - vast benoemd personeel	-14 005	-14 635	-14 781	-16 788	-17 213	-17 729	-19 430	-20 013	-20 614
				6230020	Andere personeelskosten - maaltijdcheques	-1 659	-1 491	-1 575	-1 519	-1 519	-1 519	-1 519	-1 519	-1 519
				6230070	Andere personeelskosten - gemeenschappelijke sociale dienst	-49	-49	-49	-56	-56	-58	-60	-62	-64
			74	7450010	Andere operationele ontvangsten: gerecupereerde kosten - maaltijdcheques	239	233	242	237	237	237	237	237	237
		0705-30	61	6140000	Overige diensten en diverse leveringen - algemeen ("technische prestaties")			-11	-250	-500	-1 000	-1 000	-1 000	-1 000
		0740-00	61	6152030	Overige diensten en diverse leveringen - administratiekosten	-8	-14	-12	-12	-12	-13	-13	-14	-14
			62	6201000	Bezoldigingen en rechtstreekse sociale voordelen - vastbenoemd personeel	-38 227	-34 948	-38 363	-43 642	-44 604	-45 942	-47 321	-48 740	-50 203
				6201001	Vakantiegeld - vastbenoemd personeel	-2 935	-3 009	-3 009	-3 151	-3 214	-3 310	-3 409	-3 512	-3 617
				6202000	Bezoldigingen en rechtstreekse sociale voordelen - niet-vastbenoemd personeel	-61 853	-67 929	-49 084	-50 264	-51 677	-53 227	-54 824	-56 468	-58 162
				6202001	Vakantiegeld - niet-vastbenoemd personeel	-4 198	-4 996	-3 420	-3 592	-3 725	-3 837	-3 952	-4 070	-4 193

Som van Budget (+/-)					Jaar									
Budgetverantw Inv/Exp Beleidsiten AR(2) Algemene r Algemene rekening oms.					2014	2015	2016	2017	2018	2019	2020	2021	2022	
PERS	Expl	0740-00	62											
				6203000	Bezoldigingen en rechtstreekse sociale voordelen - studenten			-7 173	-9 000	-9 000	-9 000	-9 000	-9 000	
				6211000	Werkgeversbijdragen wettelijke verzekeringen - vast benoemd personeel	-15 966	-15 178	-16 725	-19 139	-19 779	-20 372	-22 328	-22 998	
				6212000	Werkgeversbijdragen wettelijke verzekeringen - niet vast benoemd personeel	-9 607	-16 689	-15 022	-15 557	-15 989	-16 468	-16 963	-17 471	
				6212001	Werkgeversbijdragen wettelijke verzekeringen - niet vast benoemd personeel	-153	-266	-214	-223	-229	-236	-243	-250	
				6213000	Werkgeversbijdragen wettelijke verzekeringen - studenten			-390	-500	-500	-500	-500	-500	
				6230011	Andere personeelskosten - 2de pensioenpijler contractuelen (premie)	-1 722	-2 989	-2 409	-2 501	-2 571	-2 649	-2 728	-2 810	
				6230020	Andere personeelskosten - maaltijdcheques	-4 473	-4 214	-4 606	-3 798	-3 798	-3 798	-3 798	-3 798	
				6230070	Andere personeelskosten - gemeenschappelijke sociale dienst	-142	-141	-128	-139	-142	-147	-151	-156	
			74	7450010	Andere operationele ontvangsten: gerecupereerde kosten - maaltijdcheques	668	635	759	591	591	591	591	591	
		0750-00	61	6152030	Overige diensten en diverse leveringen - administratiekosten	-9	-17	-15	-15	-17	-17	-18	-18	
			62	6202000	Bezoldigingen en rechtstreekse sociale voordelen - niet-vastbenoemd personeel	-61 296	-68 472	-64 085	-70 788	-74 106	-73 394	-75 595	-77 863	
				6202001	Vakantiegeld - niet-vastbenoemd personeel	-2 494	-8 761	-4 044	-4 876	-7 299	-7 229	-7 445	-7 669	
				6212000	Werkgeversbijdragen wettelijke verzekeringen - niet vast benoemd personeel	-3 512	-16 859	-19 834	-21 909	-22 928	-22 708	-23 389	-24 091	
				6212001	Werkgeversbijdragen wettelijke verzekeringen - niet vast benoemd personeel	-163	-307	-284	-275	-316	-313	-322	-332	
				6230011	Andere personeelskosten - 2de pensioenpijler contractuelen (premie)	-1 830	-3 446	-3 189	-3 080	-3 550	-3 516	-3 621	-3 730	
				6230020	Andere personeelskosten - maaltijdcheques	-3 325	-3 101	-2 835	-3 038	-3 160	-3 129	-3 129	-3 129	
				6230070	Andere personeelskosten - gemeenschappelijke sociale dienst	-104	-104	-96	-104	-111	-110	-113	-117	
			74	7450010	Andere operationele ontvangsten: gerecupereerde kosten - maaltijdcheques	472	498	479	473	492	487	487	487	
		0750-30	62	6202000	Bezoldigingen en rechtstreekse sociale voordelen - niet-vastbenoemd personeel	-14 599	-12 186							
				6203000	Bezoldigingen en rechtstreekse sociale voordelen - studenten			-13 243	-17 800	-17 800	-17 800	-17 800	-17 800	
				6212000	Werkgeversbijdragen wettelijke verzekeringen - niet vast benoemd personeel	-793	-662							
				6213000	Werkgeversbijdragen wettelijke verzekeringen - studenten			-665	-775	-775	-775	-775	-775	
		0800-02	62	6230070	Andere personeelskosten - gemeenschappelijke sociale dienst	-1 046	-939	-1 058	-1 030	-1 061	-1 093	-1 126	-1 159	
		0800-03	62	6207000	Bezold. en rechtstr. soc. voordelen - onderw. pers. tlv het bestuur	-15 564	-15 956	-11 715	-23 000	-17 735	-18 267	-18 815	-19 379	
		0874-00	61	6152030	Overige diensten en diverse leveringen - administratiekosten	-6	-6	-6	-7	-7	-7	-8	-8	
			62	6202000	Bezoldigingen en rechtstreekse sociale voordelen - niet-vastbenoemd personeel	-42 972	-43 296	-40 500	-46 858	-49 748	-51 240	-52 777	-54 361	
				6202001	Vakantiegeld - niet-vastbenoemd personeel	-1 836	-3 196	-3 916	-3 370	-3 571	-3 678	-3 789	-3 902	
				6212000	Werkgeversbijdragen wettelijke verzekeringen - niet vast benoemd personeel	-2 462	-10 519	-12 535	-14 502	-15 392	-15 854	-16 330	-16 819	
				6212001	Werkgeversbijdragen wettelijke verzekeringen - niet vast benoemd personeel	-114	-115	-108	-125	-132	-136	-140	-144	
				6230011	Andere personeelskosten - 2de pensioenpijler contractuelen (premie)	-1 283	-1 293	-1 218	-1 400	-1 485	-1 530	-1 576	-1 623	
				6230020	Andere personeelskosten - maaltijdcheques	-1 750	-1 288	-1 519	-2 279	-2 279	-2 279	-2 279	-2 279	
				6230070	Andere personeelskosten - gemeenschappelijke sociale dienst	-64	-65	-61	-71	-75	-77	-79	-82	
			74	7450010	Andere operationele ontvangsten: gerecupereerde kosten - maaltijdcheques	253	211	245	355	355	355	355	355	
		0909-00	61	6152030	Overige diensten en diverse leveringen - administratiekosten	-1	-2	-2	-3	-3	-3	-3	-3	
			62	6202000	Bezoldigingen en rechtstreekse sociale voordelen - niet-vastbenoemd personeel	-9 858	-9 939	-10 039	-10 274	-11 553	-11 900	-12 257	-12 625	
				6202001	Vakantiegeld - niet-vastbenoemd personeel	-720	-720	-720	-735	-848	-874	-900	-927	
				6212000	Werkgeversbijdragen wettelijke verzekeringen - niet vast benoemd personeel	-3 051	-3 076	-3 107	-3 154	-3 575	-3 682	-3 792	-3 906	
				6212001	Werkgeversbijdragen wettelijke verzekeringen - niet vast benoemd personeel	-26	-44	-44	-45	-51	-53	-54	-56	
				6230011	Andere personeelskosten - 2de pensioenpijler contractuelen (premie)	-294	-495	-500	-507	-575	-592	-610	-628	
				6230020	Andere personeelskosten - maaltijdcheques	-336	-336	-371	-380	-380	-380	-380	-380	
				6230070	Andere personeelskosten - gemeenschappelijke sociale dienst	-15	-15	-15	-16	-17	-18	-18	-19	
			74	7450010	Andere operationele ontvangsten: gerecupereerde kosten - maaltijdcheques	48	48	58	59	59	59	59	59	
		0945-00	61	6152030	Overige diensten en diverse leveringen - administratiekosten	-14	-26	-23	-24	-24	-25	-26	-27	
			62	6201000	Bezoldigingen en rechtstreekse sociale voordelen - vastbenoemd personeel			-27 612	-42 501	-43 655	-44 965	-46 314	-47 703	
				6201001	Vakantiegeld - vastbenoemd personeel				-2 046	-3 130	-3 224	-3 321	-3 421	
				6202000	Bezoldigingen en rechtstreekse sociale voordelen - niet-vastbenoemd personeel	-95 871	-109 597	-91 989	-108 979	-112 227	-115 594	-119 062	-122 634	
				6202001	Vakantiegeld - niet-vastbenoemd personeel	-8 682	-7 741	-12 629	-7 631	-8 076	-8 318	-8 568	-8 825	

Som van Budget (+/-)					Jaar											
Budgetverantw Inv/Exp Beleidsiten AR(2) Algemene r Algemene rekening oms.					2014	2015	2016	2017	2018	2019	2020	2021	2022			
PERS	Expl	0945-00	62	6211000	Werkgeversbijdragen wettelijke verzekeringen - vast benoemd personeel			-12 194	-18 662	-19 350	-19 930	-21 843	-22 499	-23 174		
				6212000	Werkgeversbijdragen wettelijke verzekeringen - niet vast benoemd personeel	-13 029	-28 856	-28 089	-33 729	-34 723	-35 765	-36 838	-37 943	-39 081		
				6212001	Werkgeversbijdragen wettelijke verzekeringen - niet vast benoemd personeel	-255	-478	-417	-438	-448	-461	-475	-489	-504		
				6230011	Andere personeelskosten - 2de pensioenpijler contractuelen (premie)	-2 862	-5 368	-4 683	-4 913	-5 032	-5 183	-5 338	-5 498	-5 663		
				6230020	Andere personeelskosten - maaltijdcheques	-3 542	-4 683	-4 319	-5 772	-5 772	-5 772	-5 772	-5 772	-5 772		
				6230070	Andere personeelskosten - gemeenschappelijke sociale dienst	-132	-164	-181	-226	-232	-239	-246	-253	-261		
				74	7450010	Andere operationele ontvangsten: gerecupereerde kosten - maaltijdcheques	513	640	692	899	899	899	899	899	899	
				0945-30	61	6152030	Overige diensten en diverse leveringen - administratiekosten	-41	-73	-77	-74	-79	-80	-83	-85	-88
				62	6202000	Bezoldigingen en rechtstreekse sociale voordelen - niet-vastbenoemd personeel	-288 145	-304 602	-330 829	-325 948	-364 592	-370 580	-381 698	-393 149	-404 943	
				6202001	Vakantiegeld - niet-vastbenoemd personeel	-22 174	-23 942	-27 753	-25 619	-26 166	-26 596	-27 394	-28 216	-29 062		
				6203000	Bezoldigingen en rechtstreekse sociale voordelen - studenten			-723	-4 100	-4 100	-4 100	-4 100	-4 100	-4 100		
				6212000	Werkgeversbijdragen wettelijke verzekeringen - niet vast benoemd personeel	-18 873	-37 353	-101 744	-100 881	-112 907	-114 762	-118 205	-121 751	-125 403		
				6212001	Werkgeversbijdragen wettelijke verzekeringen - niet vast benoemd personeel	-746	-1 342	-1 414	-1 350	-1 467	-1 491	-1 536	-1 582	-1 630		
				6213000	Werkgeversbijdragen wettelijke verzekeringen - studenten			-39	-250	-250	-250	-250	-250	-250		
				6230011	Andere personeelskosten - 2de pensioenpijler contractuelen (premie)	-8 375	-15 079	-15 883	-15 151	-16 488	-16 759	-17 262	-17 780	-18 313		
				6230020	Andere personeelskosten - maaltijdcheques	-14 455	-16 814	-16 261	-17 104	-17 681	-17 972	-17 972	-17 972	-17 972		
				6230070	Andere personeelskosten - gemeenschappelijke sociale dienst	-421	-455	-493	-503	-548	-557	-574	-591	-609		
				74	7405030	Specifieke werkingssubsidies - personeel - weerwerk-GESCO	90 885	103 753	116 099	146 858	145 000	145 000	145 000	145 000	145 000	
				7450010	Andere operationele ontvangsten: gerecupereerde kosten - maaltijdcheques	2 093	2 480	2 714	2 663	2 753	2 797	2 797	2 797	2 797		
				0959-00	61	6152030	Overige diensten en diverse leveringen - administratiekosten	-1	-5	-3	-2	-2	-3	-3		
				62	6201000	Bezoldigingen en rechtstreekse sociale voordelen - vastbenoemd personeel	-131 383	-141 006	-142 137	-147 027	-153 857	-158 472	-163 227	-168 123	-173 167	
				6201001	Vakantiegeld - vastbenoemd personeel	-9 538	-9 951	-10 025	-10 591	-11 213	-11 549	-11 896	-12 253	-12 620		
				6202000	Bezoldigingen en rechtstreekse sociale voordelen - niet-vastbenoemd personeel		-6 200	-17 809	-16 924	-16 899	-17 406	-17 928	-18 466	-19 020		
				6202001	Vakantiegeld - niet-vastbenoemd personeel		-991	-2 789	-310	-1 197	-1 233	-1 270	-1 308	-1 347		
				6211000	Werkgeversbijdragen wettelijke verzekeringen - vast benoemd personeel	-55 169	-61 891	-62 450	-64 657	-68 448	-70 502	-77 275	-79 594	-81 981		
				6212000	Werkgeversbijdragen wettelijke verzekeringen - niet vast benoemd personeel		-1 919	-5 512	-5 238	-5 228	-5 385	-5 547	-5 713	-5 885		
				6212001	Werkgeversbijdragen wettelijke verzekeringen - niet vast benoemd personeel (2de)		-18	-94	-49	-45	-46	-48	-49	-51		
				6230011	Andere personeelskosten - 2de pensioenpijler contractuelen (premie)		-198	-1 055	-542	-505	-520	-535	-551	-568		
				6230020	Andere personeelskosten - maaltijdcheques	-3 493	-3 283	-5 474	-5 317	-5 317	-5 317	-5 317	-5 317	-5 317		
				6230070	Andere personeelskosten - gemeenschappelijke sociale dienst	-191	-215	-233	-239	-249	-257	-264	-272	-280		
				74	7450010	Andere operationele ontvangsten: gerecupereerde kosten - maaltijdcheques	507	663	848	828	828	828	828	828		
				0990-00	61	6152030	Overige diensten en diverse leveringen - administratiekosten	-3	-4	-4	-4	-4	-4	-4		
				62	6201000	Bezoldigingen en rechtstreekse sociale voordelen - vastbenoemd personeel	-8 937		-67 821	-109 019	-111 727	-115 079	-118 531	-122 087	-125 749	
				6201001	Vakantiegeld - vastbenoemd personeel	-2 166		-4 834	-7 830	-7 986	-8 226	-8 473	-8 727	-8 989		
				6202000	Bezoldigingen en rechtstreekse sociale voordelen - niet-vastbenoemd personeel			-23 998	-24 867	-25 860	-26 636	-27 435	-28 258	-29 105		
				6202001	Vakantiegeld - niet-vastbenoemd personeel			-934	-1 792	-1 528	-1 574	-1 621	-1 670	-1 720		
				6211000	Werkgeversbijdragen wettelijke verzekeringen - vast benoemd personeel	-3 694		-29 561	-47 632	-49 338	-50 818	-55 692	-57 363	-59 084		
				6212000	Werkgeversbijdragen wettelijke verzekeringen - niet vast benoemd personeel			-7 095	-7 337	-8 001	-8 241	-8 488	-8 743	-9 005		
				6212001	Werkgeversbijdragen wettelijke verzekeringen - niet vast benoemd personeel (2de)			-61	-64	-69	-71	-73	-75	-77		
				6230011	Andere personeelskosten - 2de pensioenpijler contractuelen (premie)			-684	-708	-772	-795	-819	-844	-869		
				6230020	Andere personeelskosten - maaltijdcheques	-378		-4 256	-6 076	-6 076	-6 076	-6 076	-6 076	-6 076		
				6230070	Andere personeelskosten - gemeenschappelijke sociale dienst	-13		-133	-196	-201	-207	-213	-220	-226		
74	7450010	Andere operationele ontvangsten: gerecupereerde kosten - maaltijdcheques	59		657	946	946	946	946	946						
Totaal Expl					-4 233 721	-4 649 233	-4 607 582	-4 965 607	-5 126 141	-5 284 804	-5 476 567	-5 654 964	-5 838 663			
Totaal PERS					-4 233 721	-4 649 233	-4 607 582	-4 965 607	-5 126 141	-5 284 804	-5 476 567	-5 654 964	-5 838 663			
POLORG	Expl	0100-00	61	6153010	Overige diensten en diverse leveringen aan personeel - reizen en verplaatsin	-1 546	-1 510	-1 516	-1 500	-1 500	-1 500	-1 500	-1 500			
				6153020	Overige diensten en diverse leveringen aan personeel - opleidingen ed	-255	-345	-1 064	-1 500	-1 500	-1 500	-1 500	-1 500	-1 500		

Som van Budget (+/-)					Jaar									
Budgetverantw Inv/Exp Beleidsiten AR(2) Algemene r Algemene rekening oms.					2014	2015	2016	2017	2018	2019	2020	2021	2022	
POLOGR	Expl	0100-00	62	6230080	Andere personeelskosten - politiek verlof	-3 806	-3 320	-827	-3 000	-3 000	-3 000	-3 000	-3 000	
				6240000	Pensioenen politiek personeel	-141 340	-140 402	-114 455						
	Totaal Expl					-146 948	-145 577	-117 863	-6 000	-6 000	-6 000	-6 000	-6 000	
Totaal POLORG						-146 948	-145 577	-117 863	-6 000	-6 000	-6 000	-6 000	-6 000	
SCHULD	Expl	0040-00	65	6500010	Rente, commissies en kosten verbonden aan schulden - leningen op meer da	-662 416	-544 971	-445 513	-383 184	-329 296	-288 265	-249 133	-262 447	
	Totaal Expl					-662 416	-544 971	-445 513	-383 184	-329 296	-288 265	-249 133	-262 447	
	Liq	0040-00	17	1733000	Schulden aan kredietinstellingen aangegaan door het bestuur						1 400 000	400 000		
			42	4233000	Schulden aan kredietinstellingen aangegaan door het bestuur	-1 840 996	-1 733 525	-1 724 929	-1 729 971	-1 753 646	-1 759 111	-1 720 910	-1 685 820	
	Totaal Liq					-1 840 996	-1 733 525	-1 724 929	-1 729 971	-1 753 646	-1 759 111	-320 910	-1 285 820	
Totaal SCHULD						-2 503 411	-2 278 496	-2 170 442	-2 113 155	-2 082 941	-2 047 376	-570 043	-1 548 267	
SD	Expl	0959-00	61	6140000	Overige diensten en diverse leveringen - algemeen ("technische prestaties")	-1 173	-3 352	-1 692	-1 900	-1 750	-1 750	-1 750	-1 750	
				6150000	Overige diensten en diverse leveringen - kantoorbehoeften - divers	-1 316	-937	-53						
				6152090	Overige diensten en diverse leveringen - vrijwilligers	-12		-46		-150	-150	-150	-150	
			64	6490010	Werkingsubsidies - huishoudens			-12 571	-15 000	-15 000	-15 000	-15 000	-15 000	
			70	7000000	Verkopen en dienstprestaties eigen aan de dienst - retributies		15	645	250	250	250	250	250	
			74	7450040	Andere operationele ontvangsten: gerecupereerde kosten - werkingskosten				50					
		0959-30	61	6140000	Overige diensten en diverse leveringen - algemeen ("technische prestaties")	-986	-327	-330	-1 000	-1 000	-1 000	-1 000	-1 000	
		0959-31	61	6140000	Overige diensten en diverse leveringen - algemeen ("technische prestaties")	-505	-543	-1 532	-2 000					
				6152090	Overige diensten en diverse leveringen - vrijwilligers	-20 775	-32 517	-29 223	-35 500					
			70	7000000	Verkopen en dienstprestaties eigen aan de dienst - retributies	23 203	36 209	33 798	39 000					
			74	7406000	Specifieke werkingsubsidies - werking			300						
				7407000	Specifieke werkingsubsidies - beleidsplannen		1 500							
		0959-40	64	6490010	Werkingsubsidies - huishoudens	-260 521	-237 412	-251 277	-268 000	-268 000	-268 000	-268 000	-268 000	
				6490020	Werkingsubsidies - verenigingen	-18 227	-17 307	-16 525	-17 000	-17 000	-17 000	-17 000	-17 000	
				6490030	Werkingsubsidies - bedrijven en instellingen	-6 786	-6 536	-6 436						
				6490040	Werkingsubsidies - adviesorganen	-35 000	-35 000	-35 000	-38 000	-38 000	-38 000	-38 000	-38 000	
	Totaal Expl					-322 098	-296 206	-319 944	-339 100	-340 650	-340 650	-340 650	-340 650	
	Inv	0119-01	24	2410000	Informaticamateriaal - gemeenschapsgoederen - Activa in aanbouw		-5 954							
	Totaal Inv						-5 954							
Totaal SD						-322 098	-302 160	-319 944	-339 100	-340 650	-340 650	-340 650	-340 650	
SPORT	Expl	0119-10	61	6103000	Onderhoud en herstel terreinen en gebouwen			-1 916						
		0740-00	61	6140000	Overige diensten en diverse leveringen - algemeen ("technische prestaties")	-4 081	-4 076	-4 583	-5 000	-5 000	-5 500	-5 500	-5 500	
				6150000	Overige diensten en diverse leveringen - kantoorbehoeften - divers	-289	-66							
		0740-30	61	6140000	Overige diensten en diverse leveringen - algemeen ("technische prestaties")	-58 726	-42 699	-45 730	-58 100	-66 050	-67 750	-67 750	-67 750	
				6150010	Overige diensten en diverse leveringen - drukwerk	-1 067	-1 244	-1 180	-1 850	-1 650	-1 650	-1 650	-1 650	
				6152090	Overige diensten en diverse leveringen - vrijwilligers	-1 130	-2 175	-1 927	-3 650	-2 950	-2 950	-2 950	-2 950	
			70	7000000	Verkopen en dienstprestaties eigen aan de dienst - retributies	62 379	58 673	52 071	53 000	53 000	53 000	53 000	53 000	
				7001000	Verkopen en dienstprestaties eigen aan de dienst - verhuur	38 925	49 548	40 621	40 000	40 000	40 000	40 000	40 000	
			74	7406000	Specifieke werkingsubsidies - werking				1 000					
				7407000	Specifieke werkingsubsidies - beleidsplannen	38 209	32 926							
		0740-40	64	6490020	Werkingsubsidies - verenigingen	-43 400	-41 650	-41 900	-41 900	-41 900	-41 900	-114 400	-41 900	
				6490040	Werkingsubsidies - adviesorganen	-7 000	-7 000	-7 000	-7 000	-7 000	-7 000	-7 000	-7 000	
				6490050	Werkingsubsidies - andere overheden							-121 150	-124 378	
		0750-30	61	6140000	Overige diensten en diverse leveringen - algemeen ("technische prestaties")	-27 021	-29 791							
				6152090	Overige diensten en diverse leveringen - vrijwilligers	-22 115	-17 961							
		0959-00	61	6140000	Overige diensten en diverse leveringen - algemeen ("technische prestaties")		-9 150	-16 738						
			70	7000000	Verkopen en dienstprestaties eigen aan de dienst - retributies			8 627						

Som van Budget (+/-)					Jaar									
Budgetverantw Inv/Exp Beleidsiten AR(2) Algemene r Algemene rekening oms.					2014	2015	2016	2017	2018	2019	2020	2021	2022	
SPORT	Expl	0959-00	74	7407000	Specifieke werkingssubsidies - beleidsplannen		16 000	46 259						
	Totaal Expl					-25 317	1 335	26 603	-23 500	-31 550	-33 750	-227 400	-158 128	-161 435
	Inv	0740-00	21	2140000	Plannen en studies			-1 355						
			22	2200000	Terreinen - gemeenschapsgoederen - aanschaf, onderhoud				-2 500					
			24	2400000	Meubilair - gemeenschapsgoederen	-2 335	-3 559	-2 996	-74 050	-3 000	-3 000			
				2430000	Rollend materieel - gemeenschapsgoederen				-7 100					
			28	2811000	Belang. in intergem. samenwerk. en soortg. ent. - te storten (-)			-2 200						
			66	6640000	Toegestane investeringssubsidies				-10 000					
		0740-10	15	1500000	Investeringsubsidies en -schenkingen in kapitaal met vordering op korte termijn		26 181							
			22	2210000	Gebouwen - gemeenschapsgoederen - bouw, verbouwing en groot onderhoud		-85 080	-11 588	-492 265					
			23	2300000	Installaties, machines en uitrusting - gemeenschapsgoederen		-31 007	-17 066	-24 625					
		0740-40	21	2140000	Plannen en studies				-8 645					
			22	2200000	Terreinen - gemeenschapsgoederen - aanschaf, onderhoud				12 500					
				2210000	Gebouwen - gemeenschapsgoederen - bouw, verbouwing en groot onderhoud				-90 683	-1 026 516	-1 918 647			
		0750-00	22	2200000	Terreinen - gemeenschapsgoederen - aanschaf, onderhoud				-22 500					
	Totaal Inv					-2 335	-93 465	-35 205	-719 867	-1 029 516	-1 921 647			
	Liq	0040-00	17	1721000	Andere leasingschulden en soortgelijke schulden				90 683	1 026 516	1 918 647			
			42	4221000	Andere leasingschulden en soortgelijke schulden							-171 139	-171 139	-171 139
		0740-40	29	2903000	Vorderingen wegens toegestane leningen - nominale waarde				-90 683	-1 026 516	-1 918 647			
			49	4943000	Vorderingen wegens toegestane leningen die binnen het jaar vervallen							171 139	171 139	171 139
	Totaal Liq								0	0	0	0	0	0
Totaal SPORT						-27 652	-92 131	-8 601	-743 367	-1 061 066	-1 955 397	-227 400	-158 128	-161 435
TOELAE	Expl	0400-00	64	6490050	Werkingsubsidies - andere overheden	-950 600	-950 600	-969 612	-989 004	-1 049 136	-1 070 119	-1 091 521	-1 113 352	-1 135 619
		0410-00	64	6490050	Werkingsubsidies - andere overheden	-19 159	-340 300	-295 019	-288 978	-347 060	-298 505	-304 475	-310 565	-316 776
		0790-00	64	6490050	Werkingsubsidies - andere overheden	-149 927	-156 055	-124 556	-130 319	-134 772	-201 307	-205 333	-209 440	-213 629
		0900-00	64	6490050	Werkingsubsidies - andere overheden	-953 500	-1 016 000	-926 000	-964 000	-991 000	-1 035 000	-1 055 700	-1 076 814	-1 098 350
	Totaal Expl					-2 073 186	-2 462 955	-2 315 186	-2 372 301	-2 521 968	-2 604 931	-2 657 029	-2 710 170	-2 764 373
Totaal TOELAE						-2 073 186	-2 462 955	-2 315 186	-2 372 301	-2 521 968	-2 604 931	-2 657 029	-2 710 170	-2 764 373
TOER	Expl	0119-10	61	6152000	Overige diensten en diverse leveringen - erelonen en dienstverleningen - divers			-3 086						
		0119-90	61	6152080	Overige diensten en diverse leveringen - auteursrechten	-281								
		0200-01	61	6140002	Overige diensten - wegen	-112								
		0521-00	61	6140000	Overige diensten en diverse leveringen - algemeen ("technische prestaties")	-1 775	-7 370	-5 856	-7 535	-5 000	-9 500	-5 000	-5 000	-5 000
				6140004	Overige diensten en diverse leveringen - verkeerssignalisatie	-2 991		-169		-1 600				
				6150010	Overige diensten en diverse leveringen - drukwerk		-53							
				6152040	Overige diensten en diverse leveringen - adv, publiciteit, propaganda en doc	-384	-769							
			64	6490050	Werkingsubsidies - andere overheden	-5 022	-5 022	-5 022	-5 230	-5 335	-5 445	-5 445	-5 445	-5 445
			70	7000000	Verkopen en dienstprestaties eigen aan de dienst - retributies	12	742	2 568	1 600	1 600	1 600	1 600	1 600	1 600
			74	7450000	Diverse operationele opbrengsten - gerecupereerde kosten	256	416			250	250	250	250	250
				7450040	Andere operationele ontvangsten: gerecupereerde kosten - werkingskosten				1 055					
		0705-00	61	6152000	Overige diensten en diverse leveringen - erelonen en dienstverleningen - divers		-24							
		0705-30	61	6140000	Overige diensten en diverse leveringen - algemeen ("technische prestaties")		-2 107			-54 750				
			70	7000000	Verkopen en dienstprestaties eigen aan de dienst - retributies					6 000				
			74	7407000	Specifieke werkingssubsidies - beleidsplannen					25 000				
		0710-00	61	6120040	Verzekeringen (nt personeel) - werking dienst	-490								
				6140000	Overige diensten en diverse leveringen - algemeen ("technische prestaties")	-3 376	-1 196	-671	-3 375	-2 005	-4 505	-4 505	-4 505	-4 505
			64	6490010	Werkingsubsidies - huishoudens			-2 500						
				6490020	Werkingsubsidies - verenigingen			-494						

Som van Budget (+/-)					Jaar								
Budgetverantw Inv/Exp Beleidsiten AR(2) Algemene r Algemene rekening oms.					2014	2015	2016	2017	2018	2019	2020	2021	2022
TOER	Totaal Expl				-14 164	-15 383	-15 230	-13 485	-35 840	-17 600	-13 100	-13 100	-13 100
	Inv												
		0119-10	22	2200000	Terreinen - gemeenschapsgoederen - aanschaf, onderhoud			-45 363	-887	-10 000			
				26	2670000	Kunstvoorwerpen - overige materiële vaste activa			-1 250				
		0200-00	15	1500000	Investeringsubsidies en -schenkingen in kapitaal met vordering op korte termijn				2 967	176 421			
				22	2200000	Terreinen - gemeenschapsgoederen - aanschaf, onderhoud			-1 388	-85 612	-35 000	-880 000	
					2250000	Overige infrastructuur betreffende de wegen			-25 500	-237 899			
		0521-00	15	1500000	Investeringsubsidies en -schenkingen in kapitaal met vordering op korte termijn					7 011			
				21	2140000	Plannen en studies	-8 703			-15 000			
				22	2240000	Wegen - aanleg, onderhoud en aanpassingswerken		-6 672	-4 641	-6 735	-35 000		
					2250000	Overige infrastructuur betreffende de wegen		-4 710	-2 671	-7 053	-10 000		
	Totaal Inv					-8 703	-11 382	-54 063	-38 458	-200 079	-45 000	-880 000	
Totaal TOER						-22 867	-26 764	-69 294	-51 943	-235 919	-62 600	-893 100	-13 100
VERZ	Expl												
		0119-10	61	6120000	Verzekeringen	-27 900	-26 772	-20 920	-25 950	-27 810	-28 280	-28 760	-29 250
		0119-90	61	6120000	Verzekeringen	-10 108	-39 439	-35 542	-37 800	-41 620	-42 460	-43 310	-44 180
				62	6230010	Andere personeelskosten - verzekeringen	-115 504	-94 316	-80 317	-89 700	-88 440	-90 210	-92 020
		0410-00	61	6120000	Verzekeringen	-11 284		-1 076	-1 590	-1 630	-1 670	-1 710	-1 750
				62	6230010	Andere personeelskosten - verzekeringen	-20 641						
		0800-00	61	6120000	Verzekeringen	-691	-664	-704	-820	-840	-860	-880	-900
		0800-10	61	6120000	Verzekeringen	-4 305	-4 519	-3 775	-4 590	-4 690	-4 790	-4 890	-4 990
	Totaal Expl					-190 432	-165 711	-142 334	-160 450	-165 030	-168 270	-171 570	-174 940
Totaal VERZ						-190 432	-165 711	-142 334	-160 450	-165 030	-168 270	-171 570	-174 940
WONEN	Expl												
		0020-00	73	7374000	Andere belastingen - leegstaande woningen en gebouwen	26 250	53 750	41 250	40 000	40 000	40 000	40 000	40 000
					7375000	Krotten / verwaarloosde en ongeschikte woningen en gebouwen - opcentiemen			15 000				
		0600-00	74	7409000	Specifieke werkingssubsidies - overige			133					
	Totaal Expl					26 250	53 750	41 383	55 000	40 000	40 000	40 000	40 000
Totaal WONEN						26 250	53 750	41 383	55 000	40 000	40 000	40 000	40 000