

Meerjarenplan 2014-2022

“Actie in Anzegem”


—

aanpassing 6

budgetwijziging 2017 (1)

—

Bijlagen



“Actie in Anzegem”

Inhoud

Naast de verplichte documenten wordt de aanpassing van het meerjarenplan en de budgetwijziging eveneens voorzien van een aantal bijlagen. Deze moeten het mogelijk maken een gedetailleerder inzicht te verwerven in de financiële toestand.

Achtereenvolgens worden volgende tabellen/grafieken gepresenteerd:

- de evolutie van de kengetallen:
 - exploitatieresultaat
 - schulduitgaven en uitstaande schuld
 - autofinancieringsmarge
 - investeringsbudget
 - resultaat op kasbasis
 - netto-positie
- het beleidsplan “Actie in Anzegem” – structuur
- de indeling beleidsdomeinen, beleidsvelden, beleidsitems
- het exploitatiebudget (*) en het investeringsbudget vanuit verschillende invalshoeken:
 - invalshoek ontvangsten- en uitgavensoort:
 - exploitatie- en investeringsbudget per ontvangsten- en uitgavencategorie
 - exploitatie- en investeringsbudget per algemene rekening
 - invalshoek beleidsdomein, beleidsveld, beleidsitem
 - exploitatie- en investeringsbudget per beleidsdomein
 - exploitatie- en investeringsbudget per beleidsdomein per ontvangsten- en uitgavencategorie
 - exploitatiebudget per beleidsitem
 - exploitatiebudget per beleidsitem per ontvangsten- en uitgavencategorie
 - exploitatiebudget per beleidsitem per algemene rekening
 - invalshoek acties
 - exploitatie- en investeringsbudget per actie per ontvangsten- en uitgavencategorie
 - exploitatie- en investeringsbudget per actie per algemene rekening
 - investeringsbudget per actie per geplande uitgave
 - Invalshoek budgetverantwoordelijken
 - exploitatie- en investeringsbudget per beleidsitem
 - exploitatie- en investeringsbudget per beleidsitem per algemene rekening

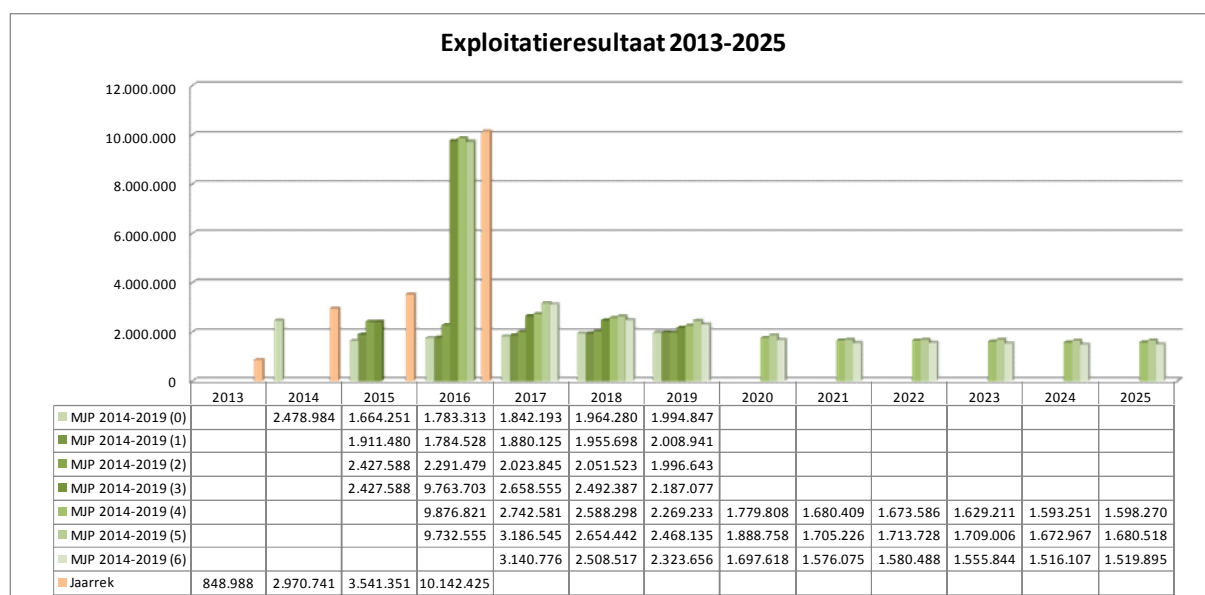
(*) Opmerking: in het exploitatiebudget zijn ook steeds de kapitaalaflossingen mee opgenomen. Hierdoor is de in deze tabellen het gerapporteerde exploitatieresultaat gelijk aan de autofinancieringsmarge.

“Actie in Anzegem”

De evolutie van de kengetallen

A. Het exploitatieresultaat:

Het exploitatieresultaat is het verschil tussen de exploitatieontvangsten en de exploitatie-uitgaven. Het overschot op de exploitatie dient in de eerste plaats om de kapitaalaflossingen van de uitstaande leningen te financieren.



In vergelijking met de vorige raming is het exploitatiesaldo gedaald met zo'n 150 kEUR, in hoofdzaak ingevolge de bijkomende personeelsinzet.

Het exploitatieresultaat 2019 wordt geraamd op 2,3 mio EUR, dat van 2025 wordt geraamd op 1,5 mio EUR. Het exploitatieresultaat vertoont sterke verschillen over de jaren heen. Deze verschillen zijn vaak toe te schrijven aan éénmalige of uitzonderlijke inkomsten.

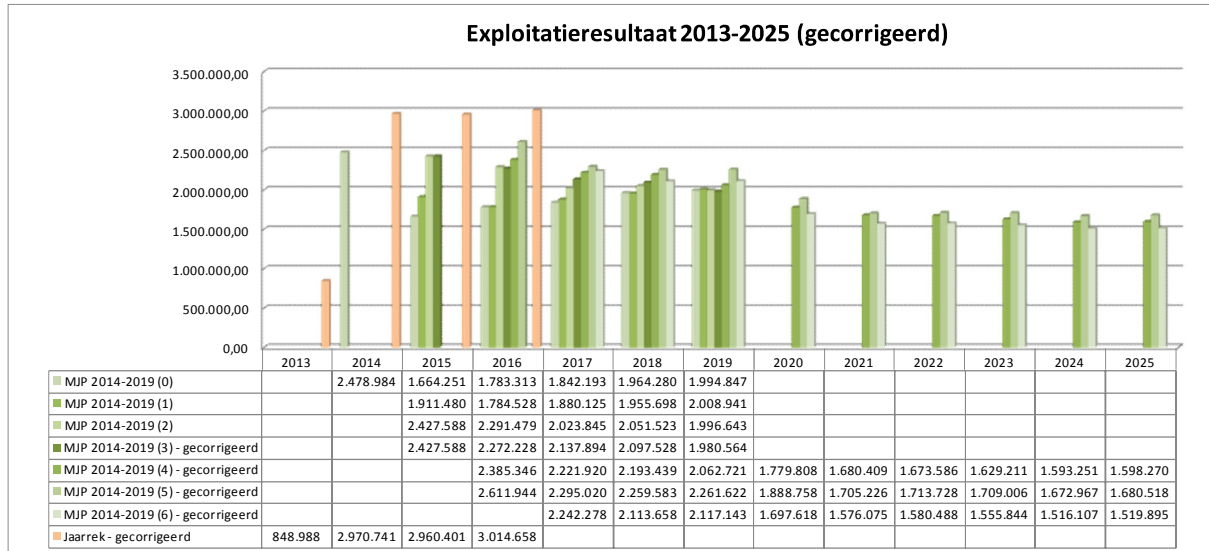
Het hoog exploitatieresultaat in 2015 is onder andere toe te schrijven aan een uitzonderlijk toegekend dividend door FIGGA (tbv 606 kEUR). Dit dividend werd aangewend voor de financiering van de kapitaalsverhoging van enerzijds Gaselwest en anderzijds Figga. Dit uitzonderlijk dividend heeft dus geen kasbeweging tot gevolg gehad, maar werd onmiddellijk aangewend om een bijkomende investering te realiseren.

Het geraamde exploitatieresultaat van 2016 tem 2019 is eveneens beïnvloed door éénmalige ontvangsten. Immers, in de jaren 2016 en 2019 zijn er de te verwachten schadevergoedingen dewelke uitbetaald worden ihkv de heropbouw van de kerk. Overeenkomstig de BBC-regels, dienen

deze schadevergoedingen als exploitatieontvangsten geboekt te worden in het jaar waarin deze ontvangen worden, ongeacht het jaar waarin de aanwending geschiedt.

Deze eenmalige effecten zorgen ervoor dat een echte jaar op jaar vergelijking van het exploitatieresultaat niet mogelijk is.

Uitzuivering van deze twee bovengenoemde eenmalige ontvangsten levert wel een betere vergelijkingsbasis op:



B. De schulduitgaven en de uitstaande schuld:

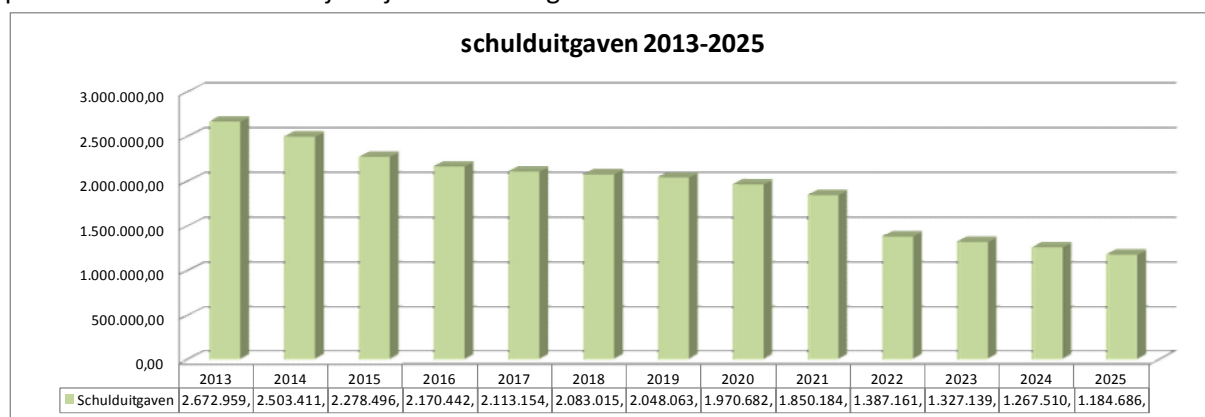
In onderstaande grafieken worden de jaarlijkse schulduitgaven en de uitstaande schuld meegegeven.

De 6^{de} aanpassing van het meerjarenplan, noodzaakt een bijkomende lening in 2022.

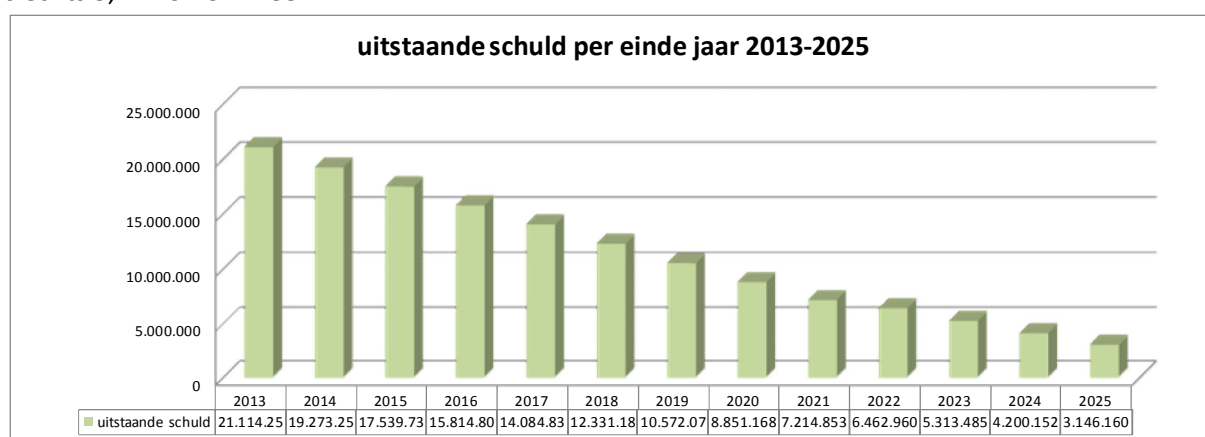
Meerbepaald dient ter financiering van de ingecalculerde overname van het beheer van het domein Sint-Arnoldus, een bijkomende lening van 450 kEUR opgenomen te worden. Enkel op die manier blijft het resultaat op kasbasis jaar op jaar positief.

Ondanks het feit dat er in de periode 2014-2019 geen nieuwe leningen worden aangegaan, dalen de jaarlijkse schulduitgaven eerder beperkt in deze periode. Dit komt omdat de belangrijkste leningen pas komen te vervallen in de jaren 2021-2022 en omdat bij de meeste leningen gewerkt wordt met gelijke annuïteiten.

Onderstaande grafiek maakt duidelijk dat samen met het aflossen van een aantal leningen in de periode 2021-2022 ook de jaarlijkse schulduitgave daalt.



Wat wel een belangrijke resultante is van het niet aangaan van nieuwe leningen in de periode 2014-2019 is de sterke daling van de uitstaande schuld. Begin 2014 bedroeg deze 21,1 mio EUR, terwijl deze eind 2019 zal verminderd zijn tot 10,6 mio EUR. Per einde 2025 bedraagt de uitstaande schuld slechts 3,1 mio EUR meer.



Er dient opgemerkt te worden dat er in deze aanpassing van het meerjarenplan, met uitzondering van de overname van het beheer van het domein Sint-Arnoldus, geen nieuwe investeringen of

leningen zijn ingeschreven in de periode 2020-2025. Om een bepaald investeringsniveau te blijven aanhouden in die volgende legislatuur zullen er bijkomende leningen moeten worden aangegaan, hetgeen zijn invloed zal hebben op de jaarlijkse schulduitgaven en de evolutie van de uitstaande schuld.

C. De autofinancieringsmarge:

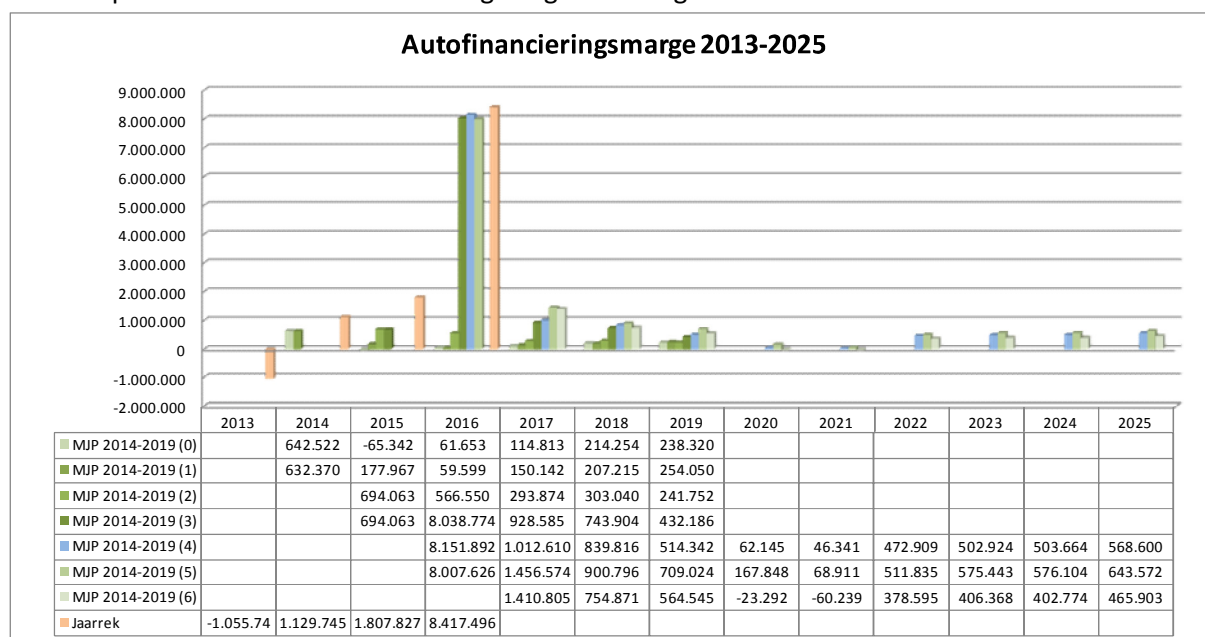
Niet zozeer het exploitatiebudget, maar wel de autofinancieringsmarge is een bepalende factor voor het structureel evenwicht van de gemeentelijke financiën.

De autofinancieringsmarge vertrekt van het exploitatieresultaat en brengt daarvan de leningslast (kapitaalaflossingen) in mindering. Is de autofinancieringsmarge positief, dan is de gemeente in staat om op een structurele wijze de leningslasten te dragen uit de exploitatie. Bij een positieve autofinancieringsmarge beschikt de gemeente ook over de ruimte om (een deel van) de nieuwe (investerings)uitgaven te doen zonder bijkomende financiering via leningen, of beschikt ze over de ruimte om bijkomende leningslasten te dragen.

De autofinancieringsmarge moet op het einde van de planningsperiode positief zijn. In de tussenliggende jaren is een negatieve autofinancieringsmarge wel toegelaten.

De 6^{de} aanpassing van het meerjarenplan resulteert in een AFM van 565 keur in 2019 en 466 keur in 2025. In vergelijking met de vorige raming is de autofinancieringsmarge gedaald, eveneens in hoofdzaak het gevolg van de bijkomende personeelsinzet.

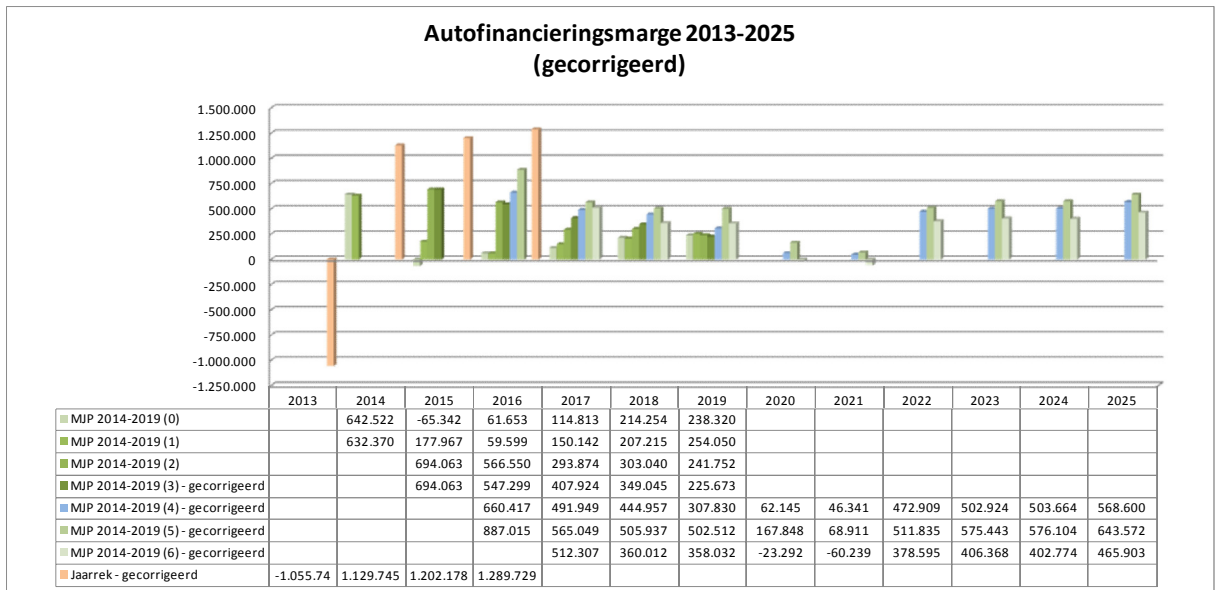
Dat de AFM zowel in 2020 als in 2021 negatief is, is toe te schrijven enerzijds aan de impact van de tax-shift (dewelke pas in 2021 haar maximale impact bereikt) en anderzijds aan de leningslasten dewelke pas vanaf 2022 verminderen ingevolge de daling van de uitstaande schuld.



Net zoals bij het exploitatieresultaat, is er ook bij de autofinancieringsmarge in de jaar op jaar evolutie niet onmiddellijk een patroon te herkennen. Dit is onder andere toe te schrijven aan volgende zaken:

- De incohiering door de federale overheid van de aanvullende personenbelasting dewelke in 2013 en 2014 een grillig patroon kende ;
- Eenmalige ontvangsten dewelke de jaren 2015 tem 2019 kenmerken. In 2015 is er het uitzonderlijke dividend toegekend door FIGGA en in de jaren 2016 en 2019 zijn er de te

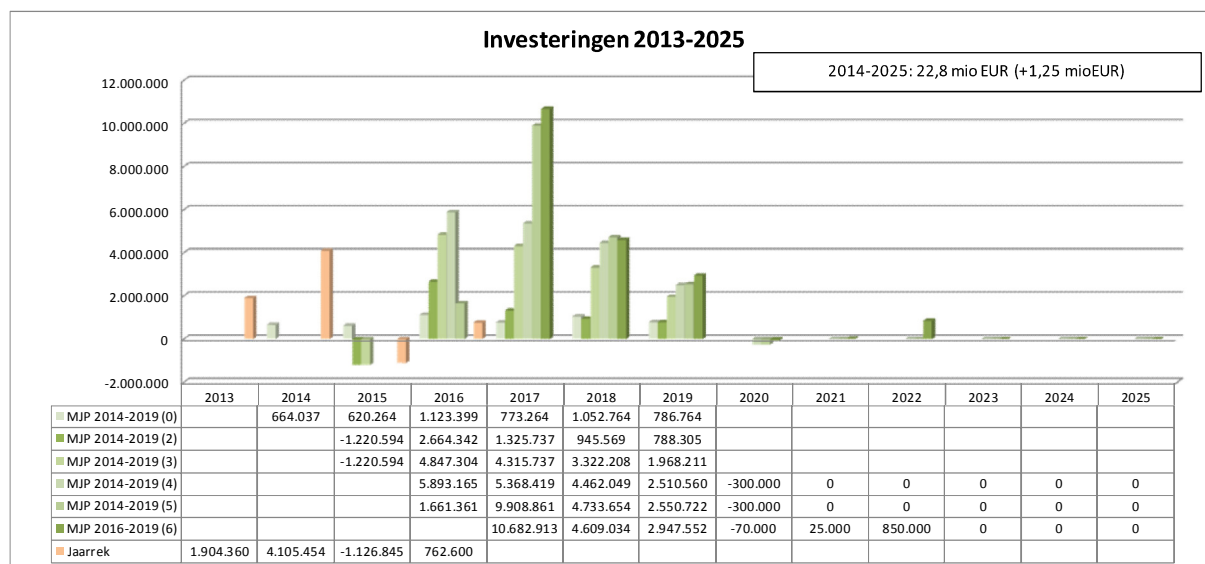
verwachten schadevergoedingen dewelke uitbetaald zullen worden ihkv de heropbouw van de kerk. Uitzuivering van de eenmalige ontvangsten levert een betere vergelijkingsbasis op:



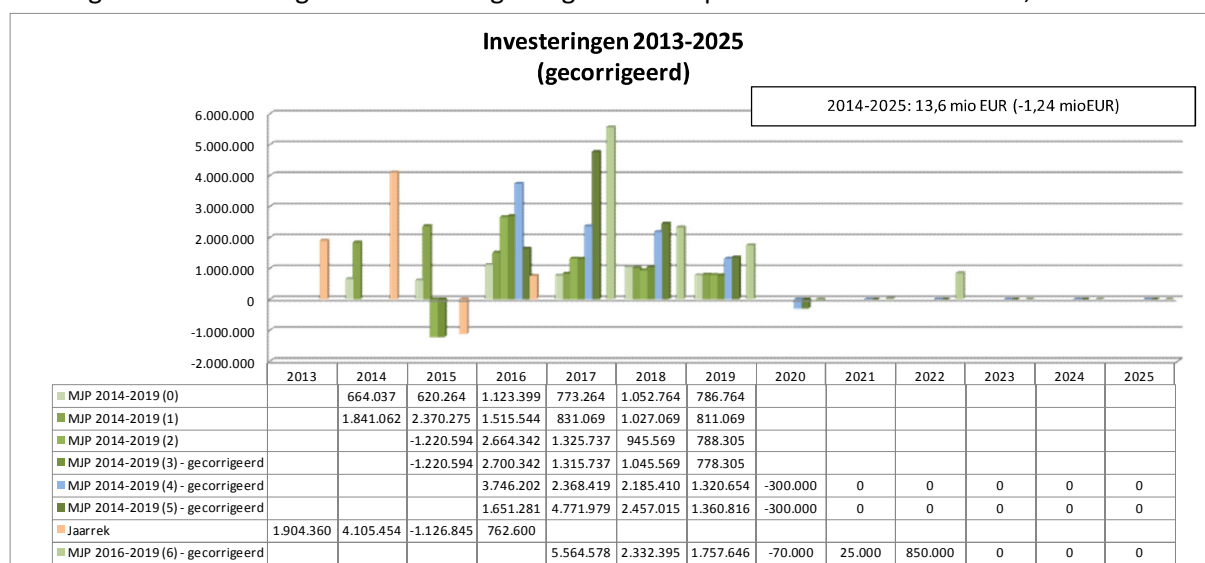
Ook hier dient opgemerkt te worden dat er in deze aanpassing van het meerjarenplan, met uitzondering van de overname van het beheer van het domein Sint-Arnoldus, geen nieuwe investeringen of leningen zijn ingeschreven in de periode 2020-2025. De autofinancieringsmarge in 2020 tem 2025 zal dus dienen ingezet te worden om nieuwe investeringen (en de eraan gekoppelde lening) te dragen.

D. Het investeringsbudget:

De aanpassing van het meerjarenplan resulteert, voor de periode 2013 tem 2025, in een investeringsbudget van 22,8 mio EUR. In vergelijking met de 5^{de} aanpassing van het meerjarenplan stijgen de investeringsuitgaven dus met 1,25 mioEUR. Deze stijging is in hoofdzaak toe te schrijven aan de overname van het beheer van het domein Sint-Arnoldus (+950 kEUR) en de bijkomende investeringsuitgave voor de realisatie van het zwembad (+207 kEUR) ingevolge het niet binnenhalen van een subsidie.



Het investeringsbudget voor deze legislatuur is bijzonder hoog. Dit is vooral het gevolg van een aantal investeringsuitgaven dewelke gefinancierd worden met specifieke exploitatie-ontvangsten. Ten eerste is er de geplande heropbouw van de Sint-Janskerk (restauratie en renovatie). Deze investeringsuitgave wordt voor 8,6 mio EUR gefinancierd door ontvangen schadevergoedingen. Vervolgens is er de in 2015 doorgevoerde kapitaalsverhoging van Figga en Gaselwest dewelke voor 580 kEUR gefinancierd werd met een bijzonder dividend vanwege Figga. Wordt abstractie gemaakt van deze investeringsuitgaven gefinancierd met specifieke exploitatie-ontvangsten dan bedraagt het investeringsbudget voor de periode 2014-2025 zo'n 14,2 mio EUR.



Voorlopig zijn er, met uitzondering van de overname van het beheer van het domein Sint-Arnoldus, geen investeringen geraamd geworden voor de volgende legislatuur. Deze investeringen zullen in de volgende legislatuur gefinancierd moeten worden met bijkomende leningen, dewelke mogelijk zijn ingevolge de positieve autofinancieringsmarge.

Er werd wel een simulatie gemaakt van welke investeringsuitgaven in de volgende legislatuur mogelijk zijn rekening houdende met de evolutie van het resultaat op kasbasis (RoK) en de autofinancieringsmarge (AFM). Daaruit is gebleken dat een jaarlijks investeringsbudget van 1,25 mio EUR haalbaar is. Dit komt neer op een investeringsbudget van 7,5 mio EUR over de volledige volgende legislatuur (2020-2025) (opgelet: de overname van het beheer van het domein Sint-Arnoldus is onderdeel van dit investeringsbudget!).

Deze nieuwe investeringsuitgaven dienen in hoofdzaak gefinancierd te worden met bijkomende leningen. Meerbepaald dient er voor een totaalbedrag van 6,85 mio EUR geleend te worden. Bijkomende leningen genereren natuurlijk ook bijkomende leningslasten, dewelke gedragen dienen te worden binnen de AFM. Bijkomende leningen tbv 6,85 mio EUR (leningstermijn = 3 jaar en intrest = 3,5%) doen de autofinancieringsmarge (AFM) in 2025 dalen tot 97 kEUR.

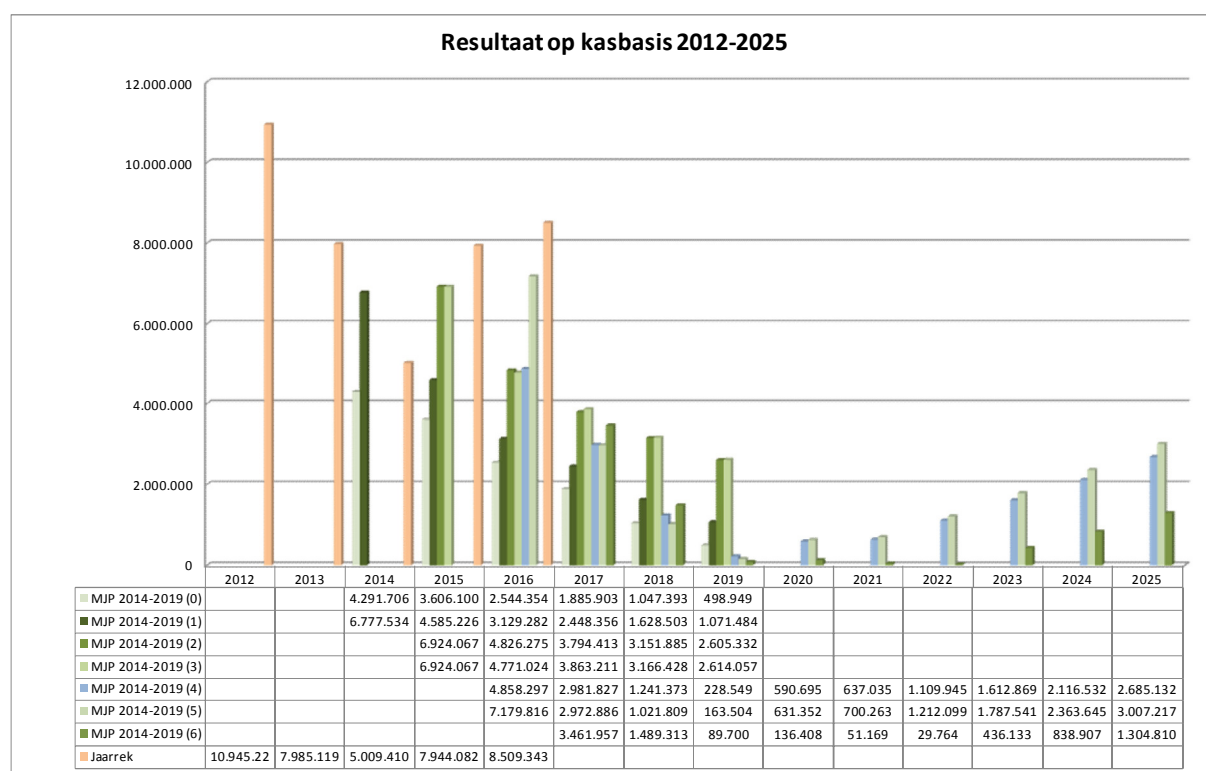
E. Het resultaat op kasbasis

Waar de autofinancieringsmarge een bepalende factor is voor het structurele evenwicht van de gemeentelijke financiën, is het resultaat op kasbasis een bepalende factor voor het toestandsevenwicht van de gemeentelijke financiën.

Het resultaat op kasbasis houdt rekening met alle ontvangsten en uitgaven van het betrokken begrotingsjaar (exploitatie, investeringen en andere) evenals met het budgettaire resultaat van de vorige jaren. Het resultaat op kasbasis moet steeds positief zijn. Bij het ontbreken van bestemde gelden is het resultaat op kasbasis gelijk aan het gecumuleerd budgettair resultaat.

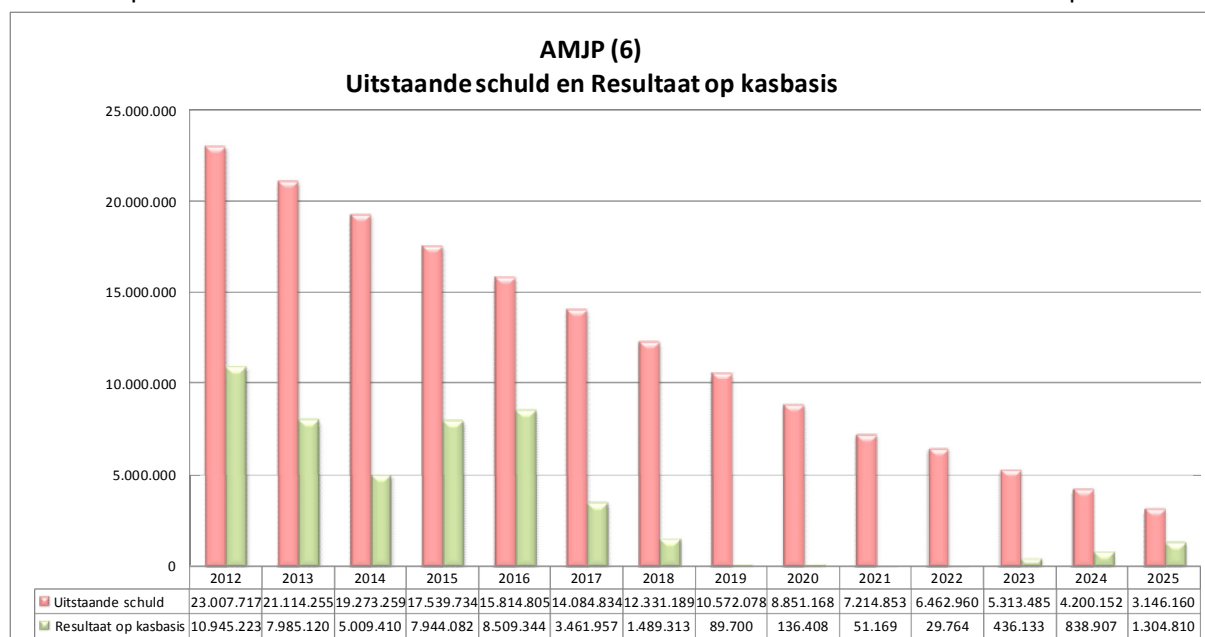
Het resultaat op kasbasis dient steeds positief te zijn.

De 6^{de} aanpassing van het meerjarenplan resulteert in een RoK van 90 kEUR in 2019 en 1,3 mio EUR in 2025.

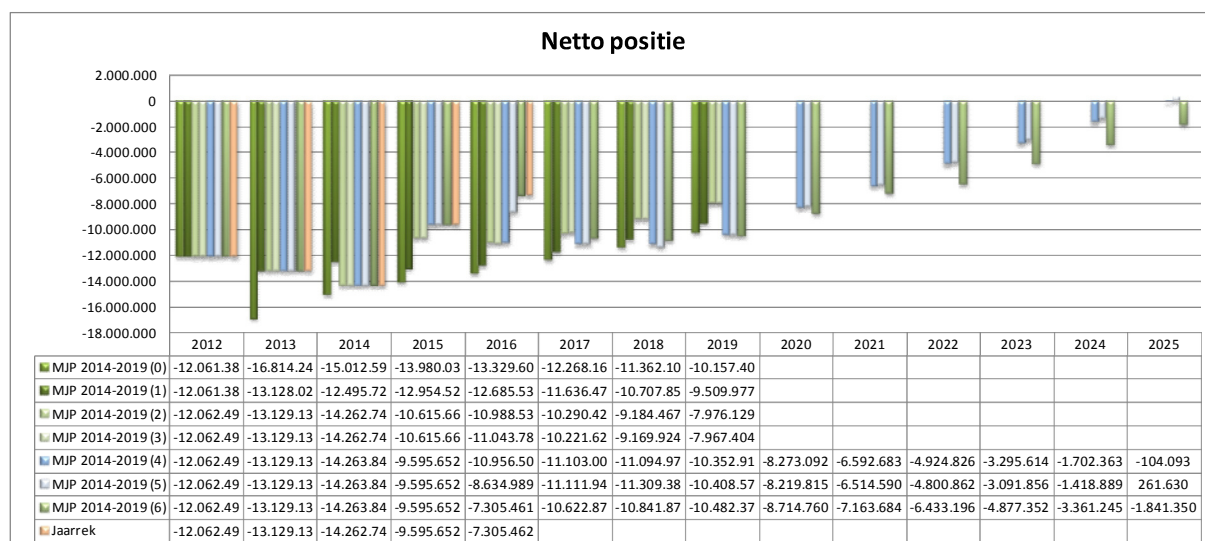


F. De netto-positie:

De "netto-positie" definiëren we als de uitstaande schuld verminderd met het resultaat op kasbasis.



Per einde 2019 is de netto-positie negatief (: uitstaande schuld is groter dan het resultaat op kasbasis), maar in vergelijking met begin 2014 gaat de netto-positie er wel op vooruit met 2,6 mio EUR.



De netto-positie na 2019 is voorlopig kunstmatig hoog. Immers op heden zijn er, met uitzondering van de overname van het beheer van het domein Sint-Arnoldus, in het meerjarenplan geen bijkomende investeringen of leningen opgenomen. Wordt de reeds hierboven aangehaalde simulatie van toekomstig investeringen weerhouden, dan leidt dit per einde 2025 tot een verhoging van de uitstaande schuld en een daling van het RoK. De bekomen netto-positie bedraagt in dat geval per einde 2025 zo'n -8,9 mio EUR.

Meerjarenplan 2014-2022 – aanpassing 6 / budgetwijziging 2017 (1)

“Actie in Anzegem”

Beleidsplan – structuur

Beleidsdoelstellingen, actieplannen, acties

Gemeente Anzegem - meerjarenplan "Actie in Anzegem" - overzicht

Doelstellingenstructuur

Beleidsdoelstelling niveau 1	Beleidsdoelstelling niveau 2	Actieplan	Acties	Nr (Def)	Trekker
Doelstellingen opgevolgd door de gemeenteraad					
1. Anzegem leeft!					
	Anzegem, een plaats voor de jeugd				
	Fuiflocatie aan de Anzegemse jeugd aanbieden			1.1.1.	Jeugd
		Fuiven zoals het hoort : op zoek naar een geschikte locatie		1.1.1.1	
		De jeugddienst stelt samen met de jeugdraad een reglement op voor de ingebruikname van de fuifzaal.		1.1.1.2	
	Logistieke en infrastructurele ondersteuning van de opstart van een jeugdhuis			1.1.2.	Jeugd
		Stuurgroep aanstellen die een visie opmaakt omtrent een jeugdhuis		1.1.2.1	
		Aanbieden van een geschikte locatie voor het jeugdhuis		1.1.2.2	
		Financiële ondersteuning van het jeugdhuis door de jeugdraad		1.1.2.3	
		Opvolgen werking jeugdhuis		1.1.2.4	
	Anzegem ondersteunt ontmoeting in de publieke ruimte				
	Realisatie speel- en sportruimteplan			1.2.1	Jeugd
		Opmaak indoor- en outdoorsportruimteplan		1.2.1.1	
		Opmaak van ruimtelijke uitvoeringsplannen voor de realisatie van het speel- en sportruimteplan		1.2.1.2	
		Uitwerken realisatie speelruimteplan		1.2.1.3	
		Voorbereiding dossier bouw van een gezamenlijk duurzaam en ecologisch zwembad op maat van Anzegem (en Deerlijk)		1.2.1.4	
	Dorpskernsfeerbevorderende initiatieven ondersteunen			1.2.2.	toerisme
		In de loop van een volledige legislatuur is het streefdoel om in elke dorpskern één sfeerbevorderend initiatief te stimuleren of zelf te initiëren		1.2.2.1	
		Internationale verbroederingsinitiatieven ondersteunen		1.2.2.2	
	Anzegem realiseert burgerbetrokkenheid				
	Vrijwilligerswerking uitbouwen			1.3.1.	interne zaken
		Aanbod aan vrijwilligers en vrijwilligerstaken in Anzegem in kaart brengen en oprichting stuurgroep vrijwilligerswerking		1.3.1.1	
		Opmaak vrijwilligersformatie en rechtspositieregeling van de vrijwilliger		1.3.1.2	
		Promotie en beeldvorming van het lokale vrijwilligerswerk		1.3.1.3	
		Verder ondersteunen, uitbouwen en blijvend stimuleren van de vrijwilligerswerking		1.3.1.4	
	Anzegem profileert zich op de toeristische kaart				
	'Groote Oorlog' op gepaste wijze herdenken			1.4.1.	toerisme
		Opstart en begeleiding van een werkgroep om alle initiatieven die in dit verband binnen onze gemeente worden genomen te kanaliseren		1.4.1.1	
		Publicitaire en/of financiële ondersteuning van initiatieven die vanuit het verenigingsleven autonoom worden opgezet		1.4.1.2	
		Het gemeentebestuur is actieve partner van het Streuvelsgenootschap bij de première van de theateradaptatie van het oorlogsdagboek van Stijn Streuvels		1.4.1.3	
		Sensibilisering rond 11 november en de betekenis van de Groote Oorlog via het onderwijs		1.4.1.4	
		In Anzegem wordt 2018 hét kernjaar voor de plaatselijke herdenking van de Groote Oorlog		1.4.1.5	
		Herdenkingsheuvel		1.4.1.6	

Gemeente Anzegem - meerjarenplan "Actie in Anzegem" - overzicht

Doelstellingenstructuur

Beleidsdoelstelling niveau 1	Beleidsdoelstelling niveau 2	Actieplan	Acties	Nr (Def)	Trekker
		Uitbouw toeristische projecten rond Stijn Streuvels / het Lijsternest		1.4.2.	toerisme
			Promotie van het nieuwe wandelnetwerk ' het land van Streuvels'	1.4.2.1	
			Het vernieuwde museum Het Lijsternest vormt een van de speerpunten waarrond ons toeristisch beleid wordt uitgebouwd	1.4.2.2	
2. Anzegem woont					
		Anzegem streeft naar een goed aanbod van kwaliteitsvolle woningen in eigen gemeente			
		Aandacht voor sociale huisvesting		2.1.1.	Gem. Ontw.
			Ontwikkelen van een woonvisie	2.1.1.1	
			Coördineren, initiëren en ondersteunen van duurzame woonprojecten	2.1.1.2	
			Uitwerking provinciaal woonzorgbeleid op maat van de inwoners en specifieke doelgroepen van onze gemeente	2.1.1.3	
		Vermijden van leegstand en verkrotting		2.1.2.	Gem. Ontw.
			Opmaken en actualiseren van het leegstandsregister	2.1.2.1	
			Eigenaars bewegen om een oplossing te zoeken voor de leegstaande woning	2.1.2.2	
		Anzegem streeft naar meer groen en propere straten en leefbare dorpskernen			
		De plantsoenen onderhoudsvriendelijk omvormen		2.2.1.	Gem. Infr.
			Omvormingen van bestaande beplanting	2.2.1.1	
			Technieken - onkruidbestrijding	2.2.1.2	
		Verfraaien/herwaarderen van diverse dorpspunten		2.2.2.	Gem. Infr.
			Verfraaien/herwaarderen diverse dorpspunten	2.2.2.1	
			Renoveren van veldkapellen	2.2.2.2	
3. Anzegem zorgt					
		Anzegem investeert in de ontwikkelingskansen van alle kinderen			
		Een betaalbare en aangepaste buitenschoolse kinderopvang in de nabijheid van de plaatselijke scholen		3.1.1.	BKO
			BKO Anzegem beschikt over veilige infrastructuur	3.1.1.1	
			Vernieuwde infrastructuur voor erkende en niet erkende kinderopvang Vichte	3.1.1.2	
			De begeleidsters van de buitenschoolse kinderopvang voldoende ondersteunen inzake vorming.	3.1.1.3	
			De BKO doet maximaal beroep op eventuele middelen vanuit centrale overheden	3.1.1.4	
			Verder uitwerken van het kwaliteits- en crisishandboek en integreren in de werking.	3.1.1.5	
			De buitenschoolse kinderopvang doet aan zelfevaluatie en rapporteert dit jaarlijks aan het beleid.	3.1.1.6	
			LOKA (Lokaal Overleg Kinderopvang Anzegem) volgt de ontwikkeling inzake buitenschoolse kinderopvang op de voet	3.1.1.7	
		Een breed onderwijs in Anzegem netoverschrijdend aanmoedigen (Bonanza)		3.1.2.	onderwijs
			Intern het klimaat scheppen om een duurzaam onderwijsbeleid verder uit te bouwen: oprichten informeel onderwijsoverlegplatform	3.1.2.1	
			Multifunctioneel gebruik van de schoolgebouwen stimuleren en een beleid faciliteren in de geest van het bredeschoolconcept	3.1.2.2	
			Controle op de leerplicht	3.1.2.3	
			Het bevorderen van regelmatig schoolbezoek en het tegengaan van spijbelgedrag	3.1.2.4	
			Verhogen van kleuterparticipatie	3.1.2.5	
			Promoten brede schoolbegrip d.m.v. netoverschrijdende stimulerende initiatieven	3.1.2.6	

Gemeente Anzegem - meerjarenplan "Actie in Anzegem" - overzicht

Doelstellingenstructuur

Beleidsdoelstelling niveau 1	Beleidsdoelstelling niveau 2	Actieplan	Acties	Nr (Def)	Trekker
		Een betaalbaar busvervoer organiseren tvv op de Anzegemse schoolgaande jeugd		3.1.3.	onderwijs
			Opzetten, aanbieden en evalueren proefproject leerlingenvervoer Anzegem	3.1.3.1	
			Het leerlingenvervoer Anzegem verder faciliteren door het kiezen en opstarten van de meest aangewezen rechtspersoon voor het aanbieden van deze dienstverlening.	3.1.3.2	
		Het ondersteunen van de voorschoolse kinderopvang		3.1.4.	BKO
			Ondersteuning van de jonge ouder	3.1.4.1	
			Ondersteuning van de opvanginitiatieven, zowel logistiek als organisatorisch	3.1.4.2	
		Anzegem ondersteunt initiatieven voor onze senioren			
		Anzegem ondersteunt initiatieven voor een zo lang mogelijk verblijf in de huiselijke omgeving		3.2.1.	sociaal welzijn
			het aantal woningen zonder of met klein comfort helpen verlagen via informatiecampagnes en administratieve ondersteuning.	3.2.1.1	
			verdere uitbouw van een degelijk ondersteund thuiszorgnetwerk op alle vlakken door opzetten van een samenwerkingsverband tussen ambulante en residentiële diensten.	3.2.1.2	
			Dorpsnetwerk Annah minstens op hetzelfde peil behouden en beter bekend maken bij potentiële gebruikers.	3.2.1.3	
			in het kader van zo lang mogelijk thuis kunnen blijven zal met de professionele sector overleg worden gepleegd inzake noden en mogelijkheden ter ondersteuning van ondermeer mantelzorgers.	3.2.1.4	
		Anzegem bereikt alle inwoners			
		Anzegem streeft naar een laagdrempelig sociaal huis		3.3.1.	sociaal welzijn
			Uitwerken van een Sociaal Huis en opmaak van een stappenplan	3.3.1.1	
			de uitbouw van de mobiele dienstverlening beoogt de maximale bereikbaarheid van de sociale dienstverlening	3.3.1.2	
			opmaken en implementeren van een armoedebestrijdingsplan	3.3.1.3	
			de gemeentelijke sociale toelagen zijn een belangrijke vorm van ondersteuning voor bepaalde categorieën van inwoners	3.3.1.4	
		Sociale tarieven voor het vrijetijdsaanbod		3.3.2.	sociaal welzijn
			vrijetijdspas ontwikkelen en invoeren	3.3.2.1	
		Radicaal kiezen voor inspraak		3.3.3.	communicatie
			Betrekken adviesraden bij het beleid (algemeen)	3.3.3.1	
			inspraakmogelijkheden voor de bevolking creëren.	3.3.3.2	
			Kinderen en jongeren stimuleren tot participatie aan het jeugdbeleid	3.3.3.3	

Gemeente Anzegem - meerjarenplan "Actie in Anzegem" - overzicht

Doelstellingenstructuur

Beleidsdoelstelling niveau 1	Beleidsdoelstelling niveau 2	Actieplan	Acties	Nr (Def)	Trekker
4. Anzegem is veilig onderweg					
Anzegem heeft aandacht voor verkeersveiligheid, onderschrijft het STOP-principe					
		Deelnemen aan het SAVE-project		4.1.1.	Gem. Infr.
			Verkeerspark aanleggen	4.1.1.1	
			Vijf jaar SAVE - kinderrhappening	4.1.1.2	
			Inzetten gemeenschapswacht in kader van verkeer en verkeersveiligheid	4.1.1.3	
			Verkeersveiligheidsanalyse van gevaarlijke punten door de politie	4.1.1.4	
			Bij omléidingen omwille van wegwerkzaamheden extra aandacht besteden aan de zachte weggebruikers	4.1.1.5	
			De afstemming van het mobiliteitsbeleid op kinderen en jongeren	4.1.1.6	
			Het faciliteren aan een hoog handhavingsniveau	4.1.1.7	
			Een actief sensibilisatie- en educatiebeleid voeren	4.1.1.8	
		Stappen: voorzien in degelijke voetpaden		4.1.2.	Gem. Infr.
			Jaarlijks ongeveer 800 m2 voetpad aanleggen en vernieuwen	4.1.2.1	
			Vernieuwen voetpaden Schaliënhof	4.1.2.2	
			Jaarlijks één kerkwegel/voetweg herstellen	4.1.2.3	
		Trappen: voorzien in degelijke fietspaden		4.1.3.	Gem. Infr.
			Jaarlijks 2 km fietspaden herstellen	4.1.3.1	
			Aanleg fietspaden tussen Anzegem en Kaster langs de N382	4.1.3.2	
			Aanleggen fietspaden langs de Wortegemsesteenweg en de Berglaan	4.1.3.3	
			Aanleggen fietspaden langs de Grote Leiestraat	4.1.3.4	
			Fietsenstallingen aan publieke gebouwen, sportaccommodaties en belangrijkste bushaltes	4.1.3.5	
		Particulier vervoer: Systematisch onderhouden en herstellen van het wegennet		4.1.4.	Gem. Infr.
			Jaarlijks ongeveer 2,5 km asfaltwegen preventief onderhouden	4.1.4.1	
			Jaarlijks ongeveer 500m betonweg vernieuwen	4.1.4.2	
			Jaarlijks landelijke asfaltwegen vernieuwen/herstellen	4.1.4.3	
			Jaarlijks greppels aanleggen langs de wegen	4.1.4.4	
			Aankoop groot materieel	4.1.4.5	
		Verkeerstechnische ingrepen om verkeersveiligheid te verhogen		4.1.5.	Gem. Infr.
			Verkeerstechnische ingrepen om verkeersveiligheid te verhogen	4.1.5.1	
5. Anzegem onderneemt					
Anzegem kiest maximaal voor de ondersteuning van het ondernemerschap					
		lveren voor voldoende goed uitgeruste en goed gelegen economische locaties voor kmo's en starters		5.1.1.	Gem. Ontw.
			Oplijsten noden en in kaart brengen van alle benutte en onbenutte bedrijfslocaties	5.1.1.1	
			In nauw overleg gaan met de eigenaars en ontwikkelaars en toekomstgerichte oplossingen zoeken die afgestemd zijn op de behoefte en de omgeving.	5.1.1.2	
			het verwezenlijken van de toekomstvisie van de bedrijfslocaties hetzij door het vergunningenbeleid, hetzij door het opmaken van ruimtelijke uitvoeringsplannen	5.1.1.3	

Gemeente Anzegem - meerjarenplan "Actie in Anzegem" - overzicht

Doelstellingenstructuur

Beleidsdoelstelling niveau 1	Beleidsdoelstelling niveau 2	Actieplan	Acties	Nr (Def)	Trekker
		Initiatieven gericht op de lokale ondernemers faciliteren/initiëren		5.1.2.	Lok. Econ.
			Versterken netwerk van en voor de Anzegemse ondernemers	5.1.2.1	
			Organiseren van 'te gast bij onze ondernemers'	5.1.2.2	
			De 'shop-in-Anzegem'-kadobon uitbrengen	5.1.2.3	
6. Anzegem functioneert					
		Anzegem zet de juiste mensen op de juiste plaats			
		Een efficiënte personeelsorganisatie obv een up to date organogram		6.1.1.	interne zaken
			Interne werking verbeteren door implementatie van een aangepast organogram	6.1.1.1	
			Maximaal samenwerken met OCMW	6.1.1.2	
			Sociale tewerkstelling en alternatieve tewerkstellingsvormen krijgen een effectieve kans binnen het bestuur	6.1.1.3	
			Meer efficiëntie met minder personeel moet leiden tot belangrijke besparingen	6.1.1.4	
		Een integraal en stimulerend personeelsbeleid voeren		6.1.2.	interne zaken
			Een efficiënt en effectief aanwervingsbeleid - de juiste man/vrouw op de juiste plaats	6.1.2.1	
			Een performant evaluatiebeleid en aandacht voor een permanente verzekering van de dienstverlening	6.1.2.2	
			een beleid waardoor personeelsleden gemotiveerd en betrokken zijn én blijven.	6.1.2.3	
			Centralisatie diensten en invoeren geautomatiseerd tijdsregistratiesysteem	6.1.2.4	
		Anzegem is een gemeente met een eigen gezicht			
		Het "gezicht" van Anzegem bepalen		6.2.1.	communicatie
			Scherp stellen van de identiteit en het beoogde imago	6.2.1.1	
			Herkenbare communicatie	6.2.1.2	
			Aktiv blijft een onderdeel van het gezicht van Anzegem	6.2.1.3	
		Anzegem biedt een kwalitatieve dienstverlening en een kwalitatieve informatieverstrekking aan			
		Doelgroepencommunicatie		6.3.1.	communicatie
			Inzetten op doelgroepencommunicatie	6.3.1.1	
		Gecentraliseerde, inwonersgerichte diensten (oa loketfunctie)		6.3.2.	communicatie
			opstart en uitbouw loketfunctie "kind en vrije tijd"	6.3.2.1	
			Wegwijs in Anzegem	6.3.2.2	
		Nieuwe "administratieve" locatie		6.3.3	Patr
			onderzoek naar de mogelijkheden van een nieuwe administratieve locatie	6.3.3.1	
			nieuwe administratieve locatie - realisatie (voorbereiding)	6.3.3.2	
		Nieuwe "technische" locatie		6.3.4.	Patr
			Nieuwe "technische" locatie - onderzoek (reeds uitgevoerd)	6.3.4.1	
			Nieuwe "technische" locatie - realisatie	6.3.4.2	

Gemeente Anzegem - meerjarenplan "Actie in Anzegem" - overzicht

Doelstellingenstructuur

Beleidsdoelstelling niveau 1	Beleidsdoelstelling niveau 2	Actieplan	Acties	Nr (Def)	Trekker	
	Anzegem past de moderne technologieën toe					
	Processen digitaliseren / automatiseren			6.4.1.	ICT	
			DRK - Digitale communicatie en frontoffice	6.4.1.1		
			Aankoop en implementatie van nieuwe software voor gemeentelijke processen / back - en midoffice	6.4.1.2		
			Digitale infodragers	6.4.1.3		
7. Anzegem kijkt vooruit						
	Anzegem blijft een landelijke en groene gemeente voor de toekomstige generaties					
	Een zacht wegennet uitbouwen			7.1.1.	toerisme	
			Een zacht wegennet uitbouwen - visie/projectdefinitie	7.1.1.1		
			Een zacht wegennet uitbouwen - realisatie	7.1.1.2		
	Terreinen voor natuurontwikkeling en/of bosuitbreiding			7.1.2.	milieu	
			Realisatie Ecologisch park Vichte	7.1.2.1		
			Bosuitbreiding	7.1.2.2		
	Ruimtelijk plannen voor de toekomst			7.1.3.	Gem. Ontw.	
			Uitwerken van een ruimtelijke visie voor Anzegem via de herziening van het gemeentelijk ruimtelijk structuurplan	7.1.3.1		
			Opmaken ruimtelijk uitvoeringsplannen gelijklopend met de herziening van het GRS	7.1.3.2		
			Visie opmaken voor heirweg	7.1.3.3		
			Betrekken van regionale deskundigheid en subsidies bij de visievorming	7.1.3.4		
			Het vergunningenbeleid afstemmen op het planningsbeleid	7.1.3.5		
	Het (gemeentelijk) patrimonium optimaliseren voor middel van een masterplan infrastructuur					
	Een masterplan gemeentelijke infrastructuur ontwikkelen			7.2.1.	Patr	
			Opstellen van een masterplan gemeentelijke infrastructuur	7.2.1.1		
			uitvoeren masterplan gemeentelijke infrastructuur	7.2.1.2		
	Investeren in opvolging en duurzaam beheer van het gemeentelijk patrimonium			7.2.2.	Patr	
			opmaken actieplan rond opvolging en duurzaam beheer	7.2.2.1		
			Snelle en efficiënte tussenkomst voor herstellingen in de gebouwen	7.2.2.2		
	Het gemeentelijk patrimonium optimaliseren (obv masterplan)			7.2.3.	Patr	
			Verkopen van gebouwen	7.2.3.1		
	Kerken: ontwikkelen en uitvoeren van toekomstvisie			7.2.4.	Secretaris	
			Samen denken aan een kerk voor morgen.	7.2.4.1		
			Uitrol visie parochiekerken in Anzegem	7.2.4.2		

Gemeente Anzegem - meerjarenplan "Actie in Anzegem" - overzicht

Doelstellingenstructuur

Beleidsdoelstelling niveau 1	Beleidsdoelstelling niveau 2	Actieplan	Acties	Nr (Def)	Trekker	
doelstellingen opgevolgd door de adviesraden						
AiA = Strategische doelstelling	Beleidsdoelstelling	Actieplan	Acties	Nr (Def)	Trekker	
1. Anzegem leeft!						
	Anzegem gaat voor een vrijetijdsaanbod op ieders maat met oog voor doelgroepen					
	Een aanvullend cultureel aanbod door de gemeente - cultuureducatie				1.5.1.	cultuur
			Ten behoeve van individueel geïnteresseerde burgers wordt een aangepast vormingsaanbod uitgewerkt, waar mogelijk in samenspraak met de bib of andere culturele of vormingsinstellingen	1.5.1.1		
			Ons lokaal publiek wordt , in samenwerking met de cultuurraad, tegen een laagdrempelige prijs toegeleid naar grootschalige initiatieven buitenshuis	1.5.1.2		
			De werkgroep lokale historiek is de motor voor de systematische inventarisatie en ontsluiting van ons cultureel erfgoed	1.5.1.3		
			De bevolking kan op een laagdrempelige manier kennismaken met professionele beeldende kunsten	1.5.1.4		
	Een aanvullend cultureel aanbod door de gemeente - gemeenschapsvorming				1.5.2.	cultuur
			De eigen programmatie van het Gemeenschapscentrum wordt minstens op het huidige niveau behouden met blijvende aandacht voor het zoeken van partners uit het verenigingsleven	1.5.2.1		
			Aan het gezamenlijk vormingsaanbod in samenspraak met het verenigingsleven wordt verder vorm gegeven	1.5.2.2		
			Jaarlijkse organisatie van een zogenaamde "seizoensstartdag"	1.5.2.3		
			Jaarlijkse organisatie van minstens 1 locatieproject	1.5.2.4		
			Het Gemeenschapscentrum stelt zich tot doel om via haar eigen werking ook lokaal talent in de kijker te plaatsen	1.5.2.5		
			Samenwerking is een expliciet onderdeel van het gemeentelijk cultuurbeleid	1.5.2.6		
			De culturele raad is een belangrijke partner voor de inspraak en communicatie rond cultuurbeleid	1.5.2.7		
	De bib, meer dan een bib				1.5.3.	bibliotheek
			De bib als poort naar het gemeentehuis en de gemeente	1.5.3.1		
			De bib, een open huis en een belevenis	1.5.3.2		
			De bib van de 21ste eeuw	1.5.3.3		
			De bib geeft het antwoord	1.5.3.4		
	Ruimte voor tieners: een eigen aanbod				1.5.4.	Jeugd
			Jongeren klaar stomen voor de toekomst	1.5.4.1		
			Opstarten en continueren van een tienerwerking	1.5.4.2		
	Cultuur en jongeren: Kunst ze!				1.5.5.	Jeugd
			De deelname van jongeren aan cultuur faciliteren	1.5.5.1		
			Mogelijkheid tot opstarten van repetitieruimtes onderzoeken	1.5.5.2		
			Kunst ze! als jongerencultuurstempel	1.5.5.3		

Gemeente Anzegem - meerjarenplan "Actie in Anzegem" - overzicht

Doelstellingenstructuur

Beleidsdoelstelling niveau 1	Beleidsdoelstelling niveau 2	Actieplan	Acties	Nr (Def)	Trekker
		Een aanvullend sportaanbod door de gemeente		1.5.6.	sport
			Anders georganiseerde sportreeksen en initiaties met laagdrempelige instapmogelijkheden inrichten voor verschillende doelgroepen	1.5.6.1	
			Organiseren van sportinitiatieven voor tieners door de sportdienst ism jeugdendienst	1.5.6.2	
			Ondersteuning acties van clubs met bovenlokaal karakter	1.5.6.3	
			Organiseren van loopwedstrijd en sportdorp	1.5.6.4	
		Een vakantie- en vrijetijdsaanbod dat aansluit op de noden		1.5.7.	sport
			in de vakantieperiodes een divers en uitnodigend vrijetijds en sportaanbod voorzien voor jongeren	1.5.7.1	
			Organiseren van naschoolse sport voor kleuters, lagere schoolkinderen en tieners.	1.5.7.2	
			Woensdagnamiddag activiteiten organiseren, evt. in speelstraten	1.5.7.3	
			Organiseren van de buitenspeeldag	1.5.7.4	
			Kinder- en Jeugdjury boekenkamp	1.5.7.5	
			Prijzen vakantieaanbod aanpassen	1.5.7.6	
			in de vakantieperiodes een divers en uitnodigend vrijetijds en sportaanbod voorzien voor jongeren (Actie 1.5.7.1 werd opgedeeld in 2 acties. 1.5.7.1 wordt gebruikt voor uitgaven door de sportdienst en 1.5.7.7 wordt gebruikt voor uitgaven door de jeugdendienst. Inhoudelijk blijven de beide acties gelijk. De opdeling is enkel vanuit boekhoudtechnische overwegingen doorgevoerd).	1.5.7.7	
		Senioren betrokken houden		1.5.8.	sociaal welzijn
			De seniorenadviesraad realiseert een gevarieerd aanbod dat toegankelijk is voor alle senioren.	1.5.8.1	
			De seniorenraad wordt erkend als gemeentelijk adviesorgaan.	1.5.8.2	
			Een sportief aanbod voor senioren voorzien, met aandacht voor alle niveau's	1.5.8.3	
			Sensibiliseringscampagne met sportieve acties opstarten voor de sedentaire senioren van Anzegem	1.5.8.4	
		Aandacht voor specifieke doelgroepen		1.5.9.	cultuur
			Het Gemeenschapscentrum besteedt in zijn aanbod bijzondere aandacht aan de werking ten behoeve van (gezinnen met) kinderen (realisatie van deze deelactie werd opgenomen in de subsidieaanvraag voor het participatiedecreet)	1.5.9.1	
			Het Gemeenschapscentrum besteedt in zijn aanbod bijzondere aandacht aan de werking ten behoeve van jongeren en jong-volwassenen(realisatie van deze deelactie werd opgenomen in de subsidieaanvraag voor het participatiedecreet)	1.5.9.2	
			Het Gemeenschapscentrum besteedt in zijn aanbod bijzondere aandacht aan de werking ten behoeve van senioren (realisatie van deze deelactie werd opgenomen in de subsidieaanvraag voor het participatiedecreet)	1.5.9.3	
			Het gemeentelijk vrijetijdsaanbod is ook toegankelijk voor sociaal kwetsbare groepen	1.5.9.4	
		Inzetten op levenslang leren		1.5.10.	bibliotheek
			Levenslang leren op maat in een toegankelijke omgeving	1.5.10.1	
			Jong geleerd...	1.5.10.2	
		Anzegem kiest voor verenigingen/clubs/organisaties			
		Materieel, logistiek en financieel ondersteunen van sportclubs		1.6.1.	sport
			Het financieel ondersteunen van sportverenigingen met aandacht voor de kwaliteitsverhoging van de reguliere werking en de sportbegeleiding	1.6.1.1	
			Het financieel ondersteunen van sportverenigingen met jeugdwerking met aandacht voor de kwaliteitsverhoging van de jeugdsportbegeleiding.	1.6.1.2	
			Het logistiek en materieel ondersteuning sportclubs	1.6.1.3	
			De sportclubs oog laten hebben voor speciale aanpak voor kansengroepen	1.6.1.4	

Gemeente Anzegem - meerjarenplan "Actie in Anzegem" - overzicht

Doelstellingenstructuur

Beleidsdoelstelling niveau 1	Beleidsdoelstelling niveau 2	Actieplan	Acties	Nr (Def)	Trekker
		Materieel, logistiek en financieel ondersteunen van de socio-culturele verenigingen in Anzegem		1.6.2.	cultuur
			De bestaande culturele infrastructuur wordt geoptimaliseerd en uitgerust volgens de noden van de gebruikers	1.6.2.1	
			De gebruiksmogelijkheden en verhuurmodaliteiten van de culturele infrastructuur zijn voldoende gekend en een gecentraliseerd, digitaal reservatiesysteem staat op punt	1.6.2.2	
			Het aanbod van de gemeentelijke uitleendienst wordt nog beter afgestemd op de noden van onze verenigingen	1.6.2.3	
			Het verenigingsleven krijgt financiële ondersteuning via een adequate subsidieregeling, aangepast aan hun evoluerende behoeftes en dito activiteitenaanbod	1.6.2.4	
			Er wordt onderzocht welke de mogelijkheden zijn om voor onze verenigingen voor actieve kunst in de nodige berg- en/of repetitielokalen te voorzien	1.6.2.5	
			Het verenigingsleven kan voor de promotie van zijn activiteiten ook gebruik maken van een aantal gemeentelijke infokanalen	1.6.2.6	
		Materieel, logistiek en financieel ondersteunen van het jeugdwerk en de jeugdinitiatieven		1.6.3.	Jeugd
			Financiële en logistieke ondersteuning van de jeugdverenigingen blijven behouden	1.6.3.1	
			Het logistiek en materieel ondersteuning van de jeugdverenigingen en het jeugdwerk	1.6.3.2	
		Buurtontwikkeling stimuleren		1.6.4.	sport
			Beweegvriendelijke wijken creëren en buurtpleintjes inrichten	1.6.4.1	
			Sport naar de buurten brengen en zo zorgen voor laagdrempelige kennismaking met sportaanbod in de gemeente, met speciale aandacht voor kansarmen	1.6.4.2	
		Anzegem heeft veel toeristische troeven die bewuster moeten gepromoot worden			
		Communiceren over toeristische troeven		1.7.1.	toerisme
			Inschakelen van de lokale horeca , uitbaters van vakantiehuisjes, hoeves voor streekproducten e.d. als ambassadeurs voor onze streek	1.7.1.1	
			Optimalisatie van de toeristische bewegwijzering	1.7.1.2	
			Ontwikkelen van een nieuwe toeristische brochure gekoppeld aan een geactualiseerde rubriek toerisme op de gemeentelijke website en het bijhouden van een toeristische evenementenkalender	1.7.1.3	
			Plaatsing van een infokiosk	1.7.1.4	
		Initiëren van nieuwe toeristische attracties		1.7.2.	toerisme
			Nagaan welke de wettelijke en praktische mogelijkheden zijn om fiets- en campertoerisme in onze gemeente een aangepaste ruimte en infrastructuur te bieden	1.7.2.1	
			Nagaan welke de mogelijkheden zijn om potentiële uitbaters van vakantieverblijven of van hoeve- en plattelandstoerisme in onze gemeente te stimuleren	1.7.2.2	
			het wandel- en fietstoerisme promoten	1.7.2.3	
			Aan een aantal dorpskernsfeerbevorderende, culturele of sportieve initiatieven wordt een toeristische promotiecampagne gekoppeld	1.7.2.4	
			Het station van Anzegem als poort naar de Vlaamse Ardennen	1.7.2.5	
			Opvallende of vernieuwende elementen langsheen onze wandel- en fietstrajecten zetten Anzegem ook bovenlokaal op de toeristische kaart	1.7.2.6	
		Reactiveren van vergane toeristische attracties		1.7.3.	toerisme
			In samenspraak met de eigenaar en beheerders van het Tiegembos wordt nagegaan hoe we hier opnieuw een toeristische meerwaarde kunnen creëren	1.7.3.1	

Gemeente Anzegem - meerjarenplan "Actie in Anzegem" - overzicht

Doelstellingenstructuur

Beleidsdoelstelling niveau 1	Beleidsdoelstelling niveau 2	Actieplan	Acties	Nr (Def)	Trekker
3. Anzegem zorgt					
Anzegem is verbonden met een wereld in crisis					
		Ondersteunen van	initiatieven en sensibiliseren rond internationale samenwerking	3.4.1.	Intern. Samenw.
			Ondersteuning van Anzegemse 4de pijlerinitiatieven	3.4.1.1	
			Aanmoedigingspremie	3.4.1.2	
			Noodhulp	3.4.1.3	
			Blijvende erkenning van de Wereldraad	3.4.1.4	
			Uitbouw dienst internationale solidariteit	3.4.1.5	
			Subsidiëring ontwikkelingssamenwerking	3.4.1.6	
		Anzegem kiest voor	eerlijke en duurzame handel	3.4.2.	Intern. Samenw.
			De gemeente engageert zich als fairtradegemeente en ondersteunt de werking van de hiertoe opgerichte trekkersgroep	3.4.2.1	
		Opbouwen van een	duurzame band met een partneroverheid	3.4.3.	Intern. Samenw.
			Opmaak stappenplan	3.4.3.1	
			Uitrol stappenplan	3.4.3.2	
7. Anzegem kijkt vooruit					
Anzegem zet in op duurzaamheid					
		Duurzame aankopen en duurzame werking		7.3.1.	milieu
			Burgemeestersconvenant voor duurzame en lokale energie	7.3.1.1	
			Duurzame aankopen	7.3.1.2	
			Duurzaam personeel - Sensibilisatieacties	7.3.1.3	
		Een afvalbewuste gemeente		7.3.2.	milieu
			Afval voorkomen	7.3.2.1	
			Selectieve inzameling van afvalstoffen	7.3.2.2	
			Optimalisatie kostprijsbepaling afval	7.3.2.3	
			Herinrichting containerparken	7.3.2.4	
			Afvalgerelateerde overlast	7.3.2.5	
		Ontwikkelen en uitbouwen van concrete milieuprojecten		7.3.3.	milieu
			Acties ter bevordering van de biodiversiteit	7.3.3.1	
			Erosiebestrijding	7.3.3.2	
			Sensibilisatie en educatie rond natuur en milieu (extern)	7.3.3.3	
		Lokale sociale economie stimuleren		7.3.4.	sociaal welzijn
			Meewerken aan de uitwerking van een regionale samenwerking	7.3.4.1	

Gemeente Anzegem - meerjarenplan "Actie in Anzegem" - overzicht

Doelstellingenstructuur

Beleidsdoelstelling niveau 1	Beleidsdoelstelling niveau 2	Actieplan	Acties	Nr (Def)	Trekker	
	Anzegem zet in op gezondheid					
	Bewegen voor gezondheid				7.4.1.	sport
			Promoten van fiets- wandel- en mtb-routes in de gemeente	7.4.1.1		
			Gemeentepersoneel stimuleren om te sporten	7.4.1.2		
			Inrichten van algemene gezondheids- en fitdagen	7.4.1.3		
			Actie: "week van de fiets"	7.4.1.4		
			Anzegem ondertekent het charter "gezonde gemeente" en organiseert in het kader hiervan een aantal preventieacties	7.4.1.5		

Meerjarenplan 2014-2022 – aanpassing 6 / budgetwijziging 2017 (1)

“Actie in Anzegem”

**Indeling: beleidsdomeinen, beleidsvelden,
beleidsitems**

Structuur Beleidsdomein/Beleidsveld/Beleidsitem				
Beleidsdomein (met omschrijving)	Beleidsveld (met omschrijving)	Beleidsitem (met omschrijving)	Bijkomende toelichting	
00: Algemene financiering	0010: Algemene overdrachten tussen de verschillende bestuurlijke niveaus	0010-00: Algemene overdrachten tussen de verschillende bestuurlijke niveaus	transacties mbt gemeentefonds en gelijkgestelde	
	0020: Fiscale aangelegenheden	0020-00: Fiscale aangelegenheden	transacties mbt gemeentebelastingen (opcentiemen en eigen belastingen)	
	0030: Financiële aangelegenheden	0030-00: Financiële aangelegenheden	transacties uit vlottende activa	
	0040: Transacties in verband met de openbare schuld	0040-00: Transacties ivm de openbare schuld	transacties mbt leningen (aflossingen kapitaal / intresten)	
01: Mens	0130: Administratieve dienstverlening	0130-00: Administratieve dienstverlening	transacties mbt dienst Burgerzaken en bevolking	
	0160: Hulp aan het buitenland	0160-40: Hulp aan het buitenland - extern beheer (oa werkingssubs)	transacties mbt dienst internationale solidariteit - verstrekte toelagen	
	0480: Bestuurlijke preventie (incl. GAS)	0480-00: Bestuurlijke preventie (incl. GAS)	transacties mbt gemeentelijke administratieve sancties	
	0703: Openbare bibliotheken	0703-00: Openbare bibliotheken - werking dienst (algemeen)	0703-30: Openbare bibliotheek - aanbod - eigen beheer	transacties mbt dienst openbare bib - werking dienst
		0705: Gemeenschapscentrum	0705-00: gemeenschapscentrum(cultuur) - werking dienst (algemeen)	transacties mbt dienst cultuur - werking dienst
		0705-01: gemeenschapscentrum (cultuur) - uitleendienst	0705-30: gemeenschapscentrum (cultuur) - cultuuraanbod - eigen beheer	transacties mbt uitleendienst
		0705-40: gemeenschapscentrum (cultuur) - cultuuraanbod - extern beheer		transacties mbt dienst cultuur - dienstverlening
		0710: Feesten en plechtigheden	0710-00: feesten en plechtigheden - algemeen	transacties mbt dienst cultuur - verstrekte toelagen
	0740: Sport	0740-00: Sport - werking dienst (algemeen)	transacties mbt feesten en plechtigheden (jub/geboorte/recepties/...) ook: vergaderkosten	
		0740-30: Sport - sportaanbod - eigen beheer	0740-40: Sport - sportaanbod - extern beheer	transacties mbt dienst sport - werking dienst
		0750: Jeugd	0750-00: Jeugd - werking (algemeen)	transacties mbt dienst sport - dienstverlening
		0750-30: Jeugd - jeugd aanbod - eigen beheer	0750-40: Jeugd - jeugd aanbod - extern beheer	transacties mbt dienst sport - verstrekte toelagen
		0800: Gewoon lager onderwijs	0800-00: Gewoon lager onderwijs - algemeen (oa communicatie en media)	transacties mbt dienst jeugd - werking dienst
		0800-01: Gewoon lager onderwijs - schoolbehoeften	0800-02: Gewoon lager onderwijs - leerlingenzorg	transacties mbt dienst jeugd - dienstverlening
		0800-03: Gewoon lager onderwijs - personeelszorg	0800-03: Gewoon lager onderwijs - personeelszorg	transacties mbt dienst jeugd - verstrekte toelagen
		0820: Deeltijds kunstonderwijs	0820-00: Deeltijds kunstonderwijs	transacties mbt het gemeentelijk lager onderwijs - werking dienst
		0820-01: Deeltijds kunstonderwijs - schoolbehoeften	0874-00: Leerlingenvervoer basisonderwijs	transacties mbt het gemeentelijk lager onderwijs - schoolbehoeften
	0874: Leerlingenvervoer basisonderwijs	0874-00: Leerlingenvervoer basisonderwijs	0909-00: Overig sociaal beleid - sociale dienst - werking dienst	transacties mbt het busvervoer - werking dienst
	0909: Overige verrichtingen inzake sociaal beleid	0909-00: Overig sociaal beleid - sociale dienst - werking dienst	0909-40: Overige verrichtingen inzake sociaal beleid	transacties mbt internationale samenwerking
	0930: Sociale huisvesting	0930-00: Sociale huisvesting	0930-00: Sociale huisvesting	transacties mbt internationale samenwerking
0945: Kinderopvang	0945-00: Kinderopvang - werking dienst	0945-30: Kinderopvang - aanbod - intern beheer (kinderclubs)	transacties mbt FVA huisvestingsmaatschappijen	
	0945-40: Kinderopvang - aanbod - extern beheer (oa werkingssubsidies)		transacties mbt dienst BKO - werking dienst	
	0959: Sociale bijstand	0959-00: Sociale bijstand - werking dienst	transacties mbt dienst BKO - dienstverlening	
	0959-30: Sociale bijstand - aanbod - eigen beheer	0959-31: Sociale bijstand - ANNAH	transacties mbt dienst BKO - verstrekte toelagen	
	0959-40: Sociale bijstand - aanbod - extern beheer (oa werkingssubsidies)	0959-40: Sociale bijstand - aanbod - extern beheer (oa werkingssubsidies)	transacties mbt sociale dienst - werking dienst	
	0990: Begraafplaatsen	0990-00: Begraafplaatsen - werking dienst	transacties mbt sociale dienst - dienstverlening	
			transacties mbt ANNAH - dienstverlening	
			transacties mbt sociale dienst - verstrekte toelagen	
			transacties mbt sociale dienst - werking dienst	

Beleidsdomein (met omschrijving)	Beleidsveld (met omschrijving)	Beleidsitem (met omschrijving)	Bijkomende toelichting	
02: Ruimte	0200: Wegen	0200-00: Wegen - algemeen (werking dienst)	transacties mbt cluster gemeentelijke infrastructuur - werking dienst	
		0200-01: Wegen - technische dienst	transacties mbt technische dienst - werking dienst	
	0300: Ophalen van huisvuil	0300-00: Ophalen van huisvuil - aanbod - intern beheer	transacties mbt ophalen van huisvuil	
	0309: Overig afvalbeheer	0309-00: Overig afvalbeheer - werking dienst 0309-30: Overig afvalbeheer -aanbod- intern beheer (containerpark)	transacties mbt dienst afvalverwerking - werking dienst transacties mbt containerparken - werking dienst (incl verwerking afval door IMOG)	
	0310: Beheer van regen- en afvalwater	0310-00: Beheer van regen- en afvalwater - algemeen	transacties mbt RioP (: rioolbeheerder)	
	0319: Overig waterbeheer	0319-00: Overig waterbeheer - onbevaarbare waterlopen, grachten, infiltratiezones	transacties mbt grachten ed	
	0329: Vermindering van de milieuverontreiniging	0329-00: Vermindering van milieuverontreiniging-algemeen(werking dienst) 0329-40: Vermindering van milieuverontreiniging-aanbod-extern beheer(oa werkingsub)	transacties mbt dienst milieu - werking dienst transacties mbt dienst milieu - verstrekte toelagen	
	0490: Overige elementen van openbare orde en veiligheid	0490-00: Overige elementen van openbare orde en veiligheid - algemeen	transacties mbt noodplanning, gemachtigd opzichters, gemeenschapswacht,...	
	0500: Handel en middenstand	0500-00: Handel en middenstand	transacties mbt dienst lokale economie - werking dienst	
	0521: Toeristische propaganda	0521-00: Toeristische propaganda	transacties mbt dienst toerisme - werking dienst	
	0600: Ruimtelijke planning	0600-00: Ruimtelijke planning - algemeen(werking dienst)	transacties mbt dienst ruimtelijke ordening - werking dienst	
	0640: Elektriciteitsvoorziening	0640-00: Elektriciteitsvoorziening	transacties mbt groenestroomcertificaten en FVA Gaselwest (elektriciteit)	
	0650: Gasvoorziening	0650-00: Gasvoorziening	transacties mbt FVA Gaselwest (gas)	
	0670: Straatverlichting	0670-00: Straatverlichting	transacties mbt straatverlichting (verbruik, onderhoud en herstellingen)	
	0680: Parken en plantsoenen	0680-00: Parken en plantsoenen- groendienst	transacties mbt groendienst - werking dienst	
0984: Ontsmetting en openbare reiniging	0984-00: Ontsmetting en openbare reiniging-algemeen	transacties mbt ratten-, mollenverdelging,...		
03: Algemene ondersteuning	0100: Politieke organen	0100-00: Politieke organen - algemeen	transacties mbt CBS, GR, GECORO,...	
	0110: Secretariaat	0110-00: Secretariaat - algemeen	transacties mbt dienst secretarie - werking dienst	
	0111: Fiscale en financiële diensten	0111-00: Fiscale en financiële diensten - algemeen	transacties mbt dienst financiën - werking dienst	
	0112: Personeelsdienst en vorming	0112-00: Personeelsdienst	transacties mbt personeelsdienst - werking dienst	
	0119: Overige algemene en ondersteunende diensten	0119-01: Overige alg en ond diensten - ICT	0119-01: Overige alg en ond diensten - ICT	transacties mbt ICT - werking dienst
		0119-02: Overige algemene diensten - communicatie, informatie en klachtenbehandeling	0119-02: Overige algemene diensten - communicatie, informatie en klachtenbehandeling	transacties mbt Communicatie - werking dienst
0119-10: Overige alg en ond diensten - dienst van de gebouwen		0119-10: Overige alg en ond diensten - dienst van de gebouwen	transacties mbt dienst patrimonium (terreinen en gebouwen) - werking dienst	
	0119-90: Overige alg en ond diensten - niet verdeelde ontvangsten en uitgaven	transacties mbt algemeen ondersteunende diensten (kantoorbeh, lidmaatsch, tel, opl...)		
04: Andere besturen	0400: Bijdrage aan de politiezone	0400-00: Politiediensten	toelage aan politiezone	
	0410: Bijdrage voor de brandweer	0410-00: Bijdrage aan de brandweer	toelage aan brandweerzone	
	0790: Bijdrage aan de besturen van de erediensten	0790-00: Bijdrage aan de besturen van de erediensten - algemeen	toelage aan erediensten	
		0790-10: Bijdrage aan de besturen van de erediensten - dienst van de gebouwen	transacties mbt dienst patrimonium (terreinen en gebouwen) erediensten	
0900: Bijdrage aan het OCMW	0900-00: Bijdragen aan het OCMW	toelage aan OCMW		

Meerjarenplan 2014-2022 – aanpassing 6 / budgetwijziging 2017 (1)

“Actie in Anzegem”

Invalshoek ontvangsten- en uitgavensoort:

1. Exploitatie- en investeringsbudget
per ontvangsten- en uitgavencategorie

Som van Budget (+/-)				Jaar									
Inv/Expl	U/O	AR(2)	AR_Rubriek	2014	2015	2016	2017	2018	2019	2020	2021	2022	
Expl	O	70	Verkopen en dienstprestaties	892 614	915 711	972 932	928 676	936 178	936 680	936 680	936 680	936 680	
		73	Fiscale opbrengsten en boetes	10 137 026	10 129 230	10 351 255	10 272 753	10 322 201	10 410 193	10 393 877	10 429 555	10 571 257	
		74	Subsidies en andere operationele opbrengsten	4 648 595	4 778 547	12 142 492	5 959 393	5 542 917	5 441 749	5 252 798	5 357 276	5 465 406	
		75	Financiële opbrengsten	548 606	1 231 134	572 926	630 668	584 730	532 230	528 918	528 918	528 918	
	Totaal O				16 226 841	17 054 622	24 039 605	17 791 490	17 386 026	17 320 853	17 112 273	17 252 429	17 502 261
	U	61	Diensten en diverse leveringen	-3 154 663	-3 136 475	-3 297 644	-3 736 452	-3 762 867	-3 730 759	-3 731 712	-3 765 785	-3 780 526	
		62	Bezoldigingen, sociale lasten en pensioenen	-6 049 401	-5 974 956	-6 357 746	-6 660 849	-6 896 202	-7 012 342	-7 209 414	-7 389 787	-7 575 602	
		64	Toegestane werkingssubsidies en andere operationele kosten	-3 389 620	-3 856 556	-3 796 276	-3 870 129	-3 889 070	-3 965 143	-4 223 757	-4 306 913	-4 380 376	
		65	Financiële kosten	-662 416	-545 284	-445 513	-383 284	-329 370	-288 953	-249 772	-213 869	-185 269	
	Totaal U				-13 256 100	-13 513 271	-13 897 180	-14 650 715	-14 877 510	-14 997 197	-15 414 656	-15 676 354	-15 921 773
Totaal Expl				2 970 741	3 541 351	10 142 425	3 140 776	2 508 517	2 323 656	1 697 618	1 576 075	1 580 488	
Inv	O	15	Investeringsubsidies en -schenkingen	842 978	49 504	35 420	365 774	102 332	24 000				
		22	Terreinen, gebouwen, wegen en andere infrastructuur	505 000	485 000	527 500	978 500	95 000	800 000	300 000			
		24	Meubilair, kantooruitrusting en rollend materieel	18 000									
		28	Financiële vaste activa		2 436 596		300 000	319 063					
		26	Overige materiële vaste activa		100 000								
	Totaal O				1 365 978	3 071 100	562 920	1 644 274	516 395	824 000	300 000		
	U	21	Immateriële vaste activa	-59 956	-121 276	-158 380	-257 070	-91 413	-105 173				
		22	Terreinen, gebouwen, wegen en andere infrastructuur	-2 106 215	-845 542	-786 467	-11 052 119	-4 715 628	-3 404 755	-230 000	-25 000	-850 000	
		23	Installaties, machines en uitrusting	-35 522	-71 296	-86 249	-260 728	-10 000	-10 000				
		24	Meubilair, kantooruitrusting en rollend materieel	-594 475	-195 949	-141 215	-503 323	-91 000	-70 500				
28		Financiële vaste activa	-2 472 860	-617 214	-38 464	-121 583	-121 583	-85 319					
Totaal U				-5 471 431	-1 944 255	-1 325 520	-12 327 187	-5 125 429	-3 771 552	-230 000	-25 000	-850 000	
Totaal Inv				-4 105 454	1 126 845	-762 600	-10 682 913	-4 609 034	-2 947 552	70 000	-25 000	-850 000	
Liq	O	17	Schulden op lange termijn				90 683	1 026 516	1 837 349			450 000	
		49	Vorderingen die binnen het jaar vervallen							166 556	166 556	166 556	
	Totaal O							90 683	1 026 516	1 837 349	166 556	166 556	616 556
	U	42	Schulden op lange termijn die binnen het jaar vervallen	-1 840 996	-1 733 525	-1 724 929	-1 729 971	-1 753 646	-1 759 111	-1 887 466	-1 802 871	-1 368 449	
29		Vorderingen op lange termijn				-90 683	-1 026 516	-1 837 349					
Totaal U				-1 840 996	-1 733 525	-1 724 929	-1 820 653	-2 780 162	-3 596 460	-1 887 466	-1 802 871	-1 368 449	
Totaal Liq				-1 840 996	-1 733 525	-1 724 929	-1 729 971	-1 753 646	-1 759 111	-1 720 910	-1 636 315	-751 893	
Eindtotaal				-2 975 709	2 934 672	7 654 896	-9 272 108	-3 854 164	-2 383 007	46 708	-85 239	-21 405	

Meerjarenplan 2014-2022 – aanpassing 6 / budgetwijziging 2017 (1)

“Actie in Anzegem”

Invalshoek ontvangsten- en uitgavensoort:

**2. Exploitatie- en investeringsbudget
per ontvangsten- en uitgavencategorie
per algemene rekening**

Som van Budget (+/-)			Jaar										
Inv/Exp U/O	AR(2)	Alg rekening	Algemene rekening oms.	2014	2015	2016	2017	2018	2019	2020	2021	2022	
Expl	O	70	7000000	Verkopen en dienstprestaties eigen aan de dienst - retributies	691 187	694 650	724 592	719 100	726 600	726 100	726 100	726 100	
			7000010	Verkoop en dienstprestaties eigen aan de dienst - retributies drank	41 221	41 582	46 299	40 000	40 000	40 000	40 000	40 000	40 000
			7000100	Verkopen en dienstprestaties - "Anzegembon"	31 770	37 350	35 035	35 000	35 000	35 000	35 000	35 000	35 000
			7001000	Verkopen en dienstprestaties eigen aan de dienst - verhuur	125 150	139 863	165 517	132 076	132 078	133 080	133 080	133 080	133 080
			7020000	Opbrengsten uit prestaties	3 286	2 266	1 489	2 500	2 500	2 500	2 500	2 500	2 500
			Totaal 70		892 614	915 711	972 932	928 676	936 178	936 680	936 680	936 680	936 680
	73	7300000	Aanvullende belastingen: opcentiemen op de onroerende voorheffing	4 497 849	4 834 767	4 583 352	4 588 663	4 657 492	4 727 355	4 798 265	4 870 239	4 943 293	
		7301000	Aanvullende belasting op de personenbelasting	4 793 161	4 447 375	4 783 316	4 699 515	4 681 959	4 700 088	4 612 862	4 576 566	4 645 214	
		7302000	Aanvullende belasting op de motorrijtuigen	240 647	248 466	249 313	248 000	248 000	248 000	248 000	248 000	248 000	
		7315000	Andere belastingen: afgifte ident.bewijzen, paspoorten, trouwboekjes/uittrekself	6 205	21 229	22 206	21 000	21 000	21 000	21 000	21 000	21 000	
		7317000	Andere belastingen - aanvragen, meldingen hinderlijke inrichtingen	900	3 416	4 050	3 000	3 000	3 000	3 000	3 000	3 000	
		7331100	Andere belastingen: begraving, bijzetting, verstrooiing	48 134	50 812	43 628	65 000	65 000	65 000	65 000	65 000	65 000	
		7331400	Andere belastingen: ontgraving	1 316	1 316	3 326	3 326	1 500	1 500	1 500	1 500	1 500	
		7332200	Andere blastingen: Diftar, ophaalronde	54 288	57 346	64 027	60 000	60 000	60 000	60 000	60 000	60 000	
		7332300	Andere belastingen: afgifte zakken, klevers, recipiënten	438 646	376 762	365 585	375 000	375 000	375 000	375 000	375 000	375 000	
		7341400	Andere belastingen: taxidiensten	988									
7360000		Andere belastingen - plaatsrecht markten	7 582	7 680	7 486	8 000	8 000	8 000	8 000	8 000	8 000		
7374000		Andere belastingen - leegstaande woningen en gebouwen	26 250	53 750	41 250	40 000	40 000	40 000	40 000	40 000	40 000		
7377000		Andere belasting - tweede verblijven	20 150	18 850	20 150	22 750	22 750	22 750	22 750	22 750	22 750		
7389000		Overige andere belastingen	909	688	596	1 000	1 000	1 000	1 000	1 000	1 000		
7376000		Leegstand / verkrotting bedrijfsruimten		6 773	2 970								
7360900	Belasting op gebruik openb dom: masten en pylonen			160 000	137 500	137 500	137 500	137 500	137 500	137 500			
Totaal 73		10 137 026	10 129 230	10 351 255	10 272 753	10 322 201	10 410 193	10 393 877	10 429 555	10 571 257			
74	7400000	Algemene werkingssubsidies - gemeente- en provinciefonds	2 442 399	2 539 142	2 584 711	2 682 255	2 776 135	2 873 301	2 973 867	3 077 953	3 185 682		
	7402000	Overige algemene werkingssubsidies	221 284	221 284	572 576	553 524	553 524	553 524	470 135	470 135	470 135		
	7405000	Specifieke werkingssubsidies - personeel - overige	45 723	104 592	46 478	20 000	20 000	20 000	20 000	20 000	20 000		
	7405010	Specifieke werkingssubsidies - personeel - GESCO	338 003	84 505									
	7405020	Specifieke werkingssubsidies - personeel - wedde onderwijzend personeel	736 920	708 243	745 323	782 000	798 000	814 000	814 000	814 000	814 000		
	7405030	Specifieke werkingssubsidies - personeel - weerwerk-GESCO	90 885	103 753	116 099	110 000	110 000	110 000	110 000	110 000	110 000		
	7405040	Specifieke werkingssubsidies - regularisatiepremie contingentgesco's		409 047									
	7406000	Specifieke werkingssubsidies - werking	278 911	232 240	270 029	272 000	272 000	252 000	252 000	252 000	252 000		
	7407000	Specifieke werkingssubsidies - beleidsplannen	434 963	295 196	73 531	19 597	16 000	17 000	17 000	17 000	17 000		
	7409000	Specifieke werkingssubsidies - overige	1 514	955	1 583	875	875	875	875	875	875		
	7440000	Andere operationele ontvangsten: Inhouding op pensioen	15 775	17 770	17 948	18 485	18 855	19 232	19 617	20 009	20 409		
	7450000	Diverse operationele opbrengsten - gerecupereerde kosten	13 239	3 388	3 570	3 250	3 000	3 250	3 250	3 250	3 250		
	7450010	Andere operationele ontvangsten: gerecupereerde kosten - maaltijdcheques	21 058	20 821	22 717	23 211	22 572	22 158	22 158	22 158	22 158		
	7450020	Andere operationele ontvangsten: gerecupereerde kosten - schadevergoedingen	1 681	3 140	7 131 624	916 144	397 359	209 013	2 500	2 500	2 500		
	7450030	Diverse operationele opbrengsten: gerecupereerde kosten - arbeidsongevallen	1 567	1 803	7 260	2 000	2 000	2 000	2 000	2 000	2 000		
	7450040	Andere operationele ontvangsten: gerecupereerde kosten - werkingskosten	4 672	32 666	2 397	1 055							
	7402001	Overige algemene werkingssubsidies - regularisatiepremie contingentgesco's			545 397	545 397	545 397	545 397	545 397	545 397	545 397		
7405050	Specifieke werkingssubsidies - VOP			1 111	9 600	7 200							
7460000	Diverse operationele opbrengsten - overige			138									
Totaal 74		4 648 595	4 778 547	12 142 492	5 959 393	5 542 917	5 441 749	5 252 798	5 357 276	5 465 406			
75	7500000	Opbrengsten uit financiële vaste activa	512 852	1 149 628	516 913	516 918	516 918	516 918	516 918	516 918	516 918		
	7510000	Opbrengsten uit vlottende activa	35 754	81 506	56 013	113 750	67 813	15 313	12 000	12 000	12 000		
Totaal 75		548 606	1 231 134	572 926	630 668	584 730	532 230	528 918	528 918	528 918			
Totaal O		16 226 841	17 054 622	24 039 605	17 791 490	17 386 026	17 320 853	17 112 273	17 252 429	17 502 261			
U	61	6100000	Huur en huurlasten van onroerende goederen (terreinen en gebouwen)	-11 623	-11 768	-11 973	-9 094	-4 450	-4 500	-4 540	-4 581	-4 622	
		6103000	Onderhoud en herstel van gebouwen en terreinen	-118 983	-164 933								
			Onderhoud en herstel terreinen en gebouwen			-169 373	-15 000	-137 000	-140 000	-142 800	-145 656	-148 569	
		6110000	Elektriciteit	-118 508	-145 108	-169 814	-189 500	-182 072	-182 072	-185 649	-189 298	-193 020	
		6110010	Elektriciteit - openbare verlichting	-276 914	-285 801	-322 372	-326 450	-333 450	-333 450	-326 514	-319 168	-311 397	
		6111000	Gas	-111 190	-102 402	-109 449	-116 500	-117 900	-117 900	-117 900	-117 900	-117 900	
		6112000	Stookolie	-27 971	-17 848	-11 846	-40 000	-35 888	-35 888	-35 888	-35 888	-35 888	

Som van Budget (+/-)			Jaar									
Inv/Exp U/O	AR(2)	Alg rekening	Algemene rekening oms.	2014	2015	2016	2017	2018	2019	2020	2021	2022
Expl	U	61	6112001 Brandstof voertuigen	-72 613	-45 498	-43 257	-64 000	-65 000	-66 000	-66 000	-66 000	-66 000
			6113010 Andere energiebronnen - water	-28 994	-37 730	-31 742	-31 971	-42 000	-42 000	-42 000	-42 000	-42 000
			6120000 Verzekeringen	-54 287	-71 394	-62 017	-70 750	-76 590	-78 060	-79 550	-81 070	-82 620
			6120040 Verzekeringen (nt personeel) - werking dienst	-490								
			6130000 Vergoedingen prestaties andere overheden	-47 932	-44 474	-47 833	-46 995	-46 820	-47 001	-46 129	-45 766	-46 452
			6140000 Overige diensten en diverse leveringen - algemeen ("technische prestaties")	-444 958	-480 871	-522 719	-632 079	-640 355	-617 305	-613 285	-629 285	-624 805
			6140001 Overige diverse leveringen - wegen	-77 966	-70 106	-74 335	-80 000	-82 000	-84 000	-84 000	-84 000	-84 000
			6140002 Overige diensten - wegen	-55 754	-45 248	-66 020	-90 500	-100 000	-102 000	-104 040	-106 121	-108 243
			6140003 Overige diensten en diverse leveringen - sneeuw- en ijzelbestrijding	-3 307	-13 241	-10 141	-42 000	-43 000	-44 000	-44 000	-44 000	-44 000
			6140004 Overige diensten en diverse leveringen - verkeerssignalisatie	-56 231	-69 220	-55 158	-63 600	-68 000	-70 000	-70 000	-70 000	-70 000
			6140011 Overige diverse leveringen -parken, plantsoenen ed	-26 699	-16 579	-22 314	-36 000	-36 000	-36 000	-36 000	-36 000	-36 000
			6140012 Overige diensten - parken, plantsoenen ed	-73 961	-91 453	-110 330	-110 500	-102 000	-103 500	-105 570	-107 681	-109 835
			6140021 Overige diensten en diverse leveringen - ophalen huisvuil	-110 814	-112 383	-115 349	-131 402	-148 522	-151 492	-154 522	-157 613	-160 765
			6140022 Overige diensten en diverse leveringen - huisvuil	-317 842	-326 761	-330 939	-359 570	-366 761	-336 161	-342 885	-349 742	-356 737
			6140023 Overige diensten en diverse leveringen - aankopen huisvuilzakken	-184 215	-111 383	-101 197	-120 000	-120 000	-120 000	-120 000	-120 000	-120 000
			6140051 Overige diensten en diverse leveringen - aankoop collecties (bib)	-31 725	-34 580	-40 059	-40 000	-40 000	-40 000	-40 000	-40 000	-40 000
			6140100 Overige diensten en diverse leveringen - drank en voeding	-69 808	-78 184	-84 880	-88 000	-88 000	-88 000	-88 000	-88 000	-88 000
			6140200 Overige diensten en diverse leveringen - gereedschappen en materieel	-41 996	-14 240	-18 666	-18 000	-18 000	-18 000	-18 000	-18 000	-18 000
			6140300 Overige diensten en diverse leveringen - arbeidskledij en veiligheidskledij	-17 970	-13 479	-11 199	-17 149	-17 250	-17 250	-17 250	-17 250	-17 250
			6140400 Diensten en diverse leveringen - rollend materieel	-46 305	-40 021	-34 048	-31 500	-32 000	-33 500	-33 500	-33 500	-33 500
			6150000 Overige diensten en diverse leveringen - kantoorbehoeften - divers	-39 418	-43 308	-44 902	-11 400	-20 400	-11 400	-11 400	-11 400	-11 400
			6150010 Overige diensten en diverse leveringen - drukwerk	-18 895	-17 461	-19 339	-21 739	-21 350	-21 350	-21 350	-21 350	-21 350
			6150030 Overige diensten en diverse leveringen - documentatie en abonnementen	-17 031	-15 396	-15 755	-17 000	-17 000	-17 000	-17 000	-17 000	-17 000
			6150040 Overige diensten en diverse leveringen - lidmaatschapsbijdragen ed	-19 418	-17 774	-18 175	-20 440	-21 000	-21 580	-22 180	-22 790	-23 420
			6150050 Overige diensten en diverse leveringen - communicatie (tel, internet, ...)	-89 458	-83 545	-76 593	-83 220	-85 360	-87 030	-88 740	-90 480	-92 250
			6150060 Overige diensten en diverse leveringen - frankeerkosten	-49 143	-41 087	-47 853	-46 100	-44 100	-42 100	-42 100	-42 100	-42 100
			6150070 Overige diensten en diverse leveringen - kantoormach (copiërs, frankeermach ed)	-41 787	-39 797	-44 586	-46 695	-46 695	-46 695	-46 695	-46 695	-46 695
			6151010 Overige diensten en diverse leveringen - ICT - onderhoudscontracten	-98 382	-104 881	-115 207	-160 700	-168 400	-168 400	-168 400	-168 400	-168 400
			6151020 Overige diensten en diverse leveringen - ICT (kleine aankopen)	-2 118	-599							
			6151030 Overige diensten en diverse leveringen - ICT - digitale regio Kortrijk	-13 073	-12 598	-12 598	-13 800	-13 800	-13 800	-13 800	-13 800	-13 800
			6152000 Overige diensten en diverse leveringen - erelonen en dienstverleningen - divers	-65 043	-72 043	-83 979	-92 092	-75 844	-75 844	-75 844	-75 844	-75 844
			6152020 Overige diensten en diverse leveringen - sociaal secretariaat	-39 713	-36 249	-38 393	-36 000	-42 000	-43 000	-43 880	-44 778	-45 693
			6152030 Overige diensten en diverse leveringen - administratiekosten	-8 082	-2 453	-2 857	-4 297	-4 000	-4 000	-4 000	-4 000	-4 000
			6152040 Overige diensten en diverse leveringen - adv, publiciteit, propaganda en doc	-14 052	-24 258	-15 655	-28 039	-20 600	-20 900	-20 900	-20 900	-20 900
			6152050 Overige diensten en diverse leveringen - wettelijke bekendmak (RUP, Milieu,...)	-2 667	-3 883	-815	-1 000	-1 000	-1 000	-1 000	-1 000	-1 000
			6152060 Overige diensten en diverse leveringen - kosten betwiste zaken	-24 716	-9 679	-12 356	-16 800	-17 000	-17 000	-17 000	-17 000	-17 000
			6152070 Overige diensten en diverse leveringen - preventie-adviseur	-4 962	-4 962	-4 962	-5 000	-5 000	-5 000	-5 000	-5 000	-5 000
			6152080 Overige diensten en diverse leveringen - auteursrechten	-14 513	-14 488	-14 153	-15 300	-15 610	-15 930	-16 250	-16 580	-16 920
			6152090 Overige diensten en diverse leveringen - vrijwilligers	-67 601	-86 703	-85 081	-99 340	-95 400	-95 400	-95 400	-95 400	-95 400
			6152110 Overige diensten en diverse leveringen - consultancy		-1 345	-3 945	-10 000	-10 000	-10 000	-10 000	-10 000	-10 000
			6153010 Overige diensten en diverse leveringen aan personeel - reizen en verplaatsingen	-19 573	-16 219	-17 076	-19 250	-19 250	-19 250	-19 250	-19 250	-19 250
			6153020 Overige diensten en diverse leveringen aan personeel - opleidingen ed	-30 827	-21 159	-21 453	-24 500	-23 500	-23 500	-23 500	-23 500	-23 500
			6154000 Overige diensten en diverse leveringen - verkiezingsuitgaven	-23 061				-15 000	-15 000			
			6159000 Overige diensten en diverse leveringen - representatie, onthaal, recepties ed	-22 076	-21 887	-24 782	-26 500	-27 500	-27 500	-27 500	-27 500	-27 500
			6102000 Overige vergoedingen voor het gebruik van onroerende goederen			-99						
			6103001 Onderhoud en herstel onroerende goed. - Terreinen				-1 000					
			6103004 Onderhoud en herstel onroerende goed. - Keuringen				-4 000					
			6103020 Huur installties, inrichting en uitrusting				-4 000					
			6103005 Onderhoud en herstel onroerende goed. - Uitrusting				-5 000					
			6140031 Overige diensten en diverse leveringen - grafkelders, urnenkelders, ontgr ed				-47 680	-10 000	-20 000	-22 500	-22 500	-22 500
			6103010 Onderhoud en herstel onroerende goed. - Schoonmaak en hygiëne				-20 000					
			6103003 Onderhoud en herstel onroerende goed. - Technieken				-35 000					
			6103002 Onderhoud en herstel onroerende goed. - Gebouwen				-50 000					
Totaal 61				-3 154 663	-3 136 475	-3 297 644	-3 736 452	-3 762 867	-3 730 759	-3 731 712	-3 765 785	-3 780 526

Som van Budget (+/-)			Jaar												
Inv/Exp U/O	AR(2)	Alg rekening	Algemene rekening oms.	2014	2015	2016	2017	2018	2019	2020	2021	2022			
Expl	U	62	6200000	Bezoldigingen en rechtstreekse sociale voordelen - politiek personeel	-221 673	-250 580	-253 031	-256 821	-261 957	-267 197	-272 541	-277 991	-283 551		
			6200001	Vakantiegeld - politiek personeel	-12 693	-12 601	-12 716	-18 529	-18 900	-19 278	-19 854	-20 251	-20 656		
			6200100	Bezoldigingen en rechtstreekse soc voordelen - raadsleden	-42 274	-44 303	-38 935	-49 910	-50 908	-51 926	-52 965	-54 024	-55 104		
			6201000	Bezoldigingen en rechtstreekse sociale voordelen - vastbenoemd personeel	-1 362 634	-1 303 794	-1 296 330	-1 361 798	-1 434 482	-1 477 517	-1 521 842	-1 567 497	-1 614 522		
			6201001	Vakantiegeld - vastbenoemd personeel	-93 478	-99 702	-93 018	-101 385	-100 398	-103 410	-106 512	-109 708	-112 999		
			6202000	Bezoldigingen en rechtstreekse sociale voordelen - niet-vastbenoemd personeel	-2 234 651	-2 045 459	-2 187 576	-2 235 609	-2 204 258	-2 202 782	-2 268 866	-2 336 932	-2 407 040		
			6202001	Vakantiegeld - niet-vastbenoemd personeel	-164 549	-166 490	-167 300	-182 249	-174 433	-174 896	-180 143	-185 547	-191 114		
			6203000	Bezoldigingen en rechtstreekse sociale voordelen - studenten			-43 679	-52 000	-52 000	-52 000	-52 000	-52 000	-52 000		
			6207000	Bezold. en rechtstr. soc. voordelen - onderw. pers. tlv het bestuur	-15 564	-15 956	-11 715	-17 218	-17 735	-18 267	-18 815	-19 379	-19 960		
			6208000	Bezold. en rechtstr. soc. voordelen - onderw. pers. tlv andere overheden	-736 920	-708 243	-745 323	-782 000	-798 000	-814 000	-814 000	-814 000	-814 000		
			6211000	Werkgeversbijdragen wettelijke verzekeringen - vast benoemd personeel	-567 224	-571 582	-564 083	-592 831	-632 645	-651 625	-720 886	-742 512	-764 788		
			6212000	Werkgeversbijdragen wettelijke verzekeringen - niet vast benoemd personeel	-295 902	-491 839	-673 670	-702 408	-687 195	-686 809	-707 413	-728 635	-750 494		
			6212001	Werkgeversbijdragen wettelijke verzekeringen - niet vast benoemd personeel (2de)	-5 253	-6 892	-7 742	-7 184							
			6213000	Werkgeversbijdragen wettelijke verzekeringen - studenten			-2 318	-2 875	-2 875	-2 875	-2 875	-2 875	-2 875		
			6219000	Werkgeversbijdragen wettelijke verzekeringen - Sociale Maribel (-)	169 076	174 600	172 873	190 000	193 800	197 676	201 630	205 662	209 775		
			6219991	Bezoldigingen en rechtstreekse sociale voordelen - AKTIVA (-)	35 005	25 139	5 440								
			6219992	Werkgeversbijdragen wettelijke verzekeringen - AKTIVA (-)	32 477	31 200	34 071	23 500	10 000						
			6230010	Andere personeelskosten - verzekeringen	-136 145	-94 316	-80 317	-89 700	-88 440	-90 210	-92 020	-93 870	-95 750		
			6230011	Andere personeelskosten - 2de pensioenpijler contractuelen (premie)	-59 010	-77 414	-86 967	-88 043	-93 609	-93 636	-96 445	-99 338	-102 318		
			6230020	Andere personeelskosten - maaltijdcheques	-144 718	-134 253	-141 946	-149 059	-144 852	-142 194	-142 194	-142 194	-142 194		
			6230030	Andere personeelskosten - vergoeding woon-werk verkeer	-6 386	-6 708	-9 421	-8 500	-8 660	-8 823	-8 229	-8 229	-8 383		
			6230040	Andere personeelskosten - geneeskundige dienst	-20 054	-6 090	-15 809	-15 050	-15 400	-15 650	-15 963	-16 282	-16 608		
			6230050	Andere personeelskosten - vakbondspremie	-5 912	-5 819	-5 819	-6 000	-6 000	-6 000	-6 000	-6 000	-6 000		
			6230070	Andere personeelskosten - gemeenschappelijke sociale dienst	-5 986	-5 828	-6 213	-6 414	-6 439	-6 523	-6 718	-6 920	-7 128		
			6230080	Andere personeelskosten - politiek verlof	-3 806	-3 320	-827	-3 000	-3 000	-3 000	-3 000	-3 000	-3 000		
			6230090	Voordelen bovenop het loon (personeelsreis, huwelijks- en geboortegeschenk, ...)	-9 786	-14 307	-10 920	-11 700	-11 700	-11 700	-11 700	-11 700	-11 700		
			6240000	Pensioenen politiek personeel	-141 340	-140 402	-114 455	-119 633	-123 646	-126 119	-128 641	-131 214	-133 838		
			6219999	Bezoldigingen en andere sociale voordelen - niet uitbetaalde lonen ingevolge afw				34 900	34 900	34 900	34 900	34 900	34 900		
			6219998	Bezoldigingen en andere sociale voordelen - bijkomende aanwervingen				-49 333	-197 370	-218 484	-196 323	-200 250	-204 255		
					Totaal 62		-6 049 401	-5 974 956	-6 357 746	-6 660 849	-6 896 202	-7 012 342	-7 209 414	-7 389 787	-7 575 602
			64		6400000	Belastingen - diverse	-48	-100	-31						
					6400010	Belastingen - onroerende voorheffing	-7 294	-24 813	8 673	-19 529	-10 000	-10 000	-10 000	-10 000	-10 000
6400020	Belastingen - roerende voorheffing	-8 966			-4 392	-33 903	-28 438	-16 953	-3 828	-3 000	-3 000	-3 000			
6490010	Werkingsubsidies - huishoudens	-274 769			-251 372	-283 387	-278 250	-278 000	-279 000	-279 000	-279 000	-279 000			
6490020	Werkingsubsidies - verenigingen	-124 983			-121 872	-129 700	-133 900	-132 650	-132 650	-205 150	-132 650	-132 650			
6490030	Werkingsubsidies - bedrijven en instellingen	-35 956			-36 312	-37 683	-42 500	-42 500	-42 500	-42 500	-42 500	-42 500			
6490040	Werkingsubsidies - adviesorganen	-116 950			-116 348	-117 322	-121 850	-122 100	-122 100	-122 100	-122 100	-122 100			
6490050	Werkingsubsidies - andere overheden	-2 820 654			-3 301 345	-3 202 923	-3 230 516	-3 286 867	-3 375 065	-3 562 007	-3 717 663	-3 791 126			
6450000	Diverse operationele kosten						-15 146								
		Totaal 64				-3 389 620	-3 856 556	-3 796 276	-3 870 129	-3 889 070	-3 965 143	-4 223 757	-4 306 913	-4 380 376	
65		6500000	Rente, commissies en kosten verbonden aan schulden ten laste van het bestuur		-313										
		6500010	Rente, commissies en kosten verbonden aan schulden - leningen op meer dan 1 jaar	-662 416	-544 971	-445 513	-383 184	-329 370	-288 953	-249 772	-213 869	-185 269			
		6590000	Bankkosten				-100								
		Totaal 65		-662 416	-545 284	-445 513	-383 284	-329 370	-288 953	-249 772	-213 869	-185 269			
		Totaal U		-13 256 100	-13 513 271	-13 897 180	-14 650 715	-14 877 510	-14 997 197	-15 414 656	-15 676 354	-15 921 773			
Totaal Expl				2 970 741	3 541 351	10 142 425	3 140 776	2 508 517	2 323 656	1 697 618	1 576 075	1 580 488			
Inv	O	15	1500000	Investeringsubsidies en -schenkingen in kapitaal met vordering op korte termijn	842 978	49 504	35 420	365 774	102 332	24 000					
			Totaal 15		842 978	49 504	35 420	365 774	102 332	24 000					
		22	2200000	Terreinen - gemeenschapsgoederen - aanschaf, onderhoud				35 000							
		2210000	Gebouwen - gemeenschapsgoederen - bouw, verbouwing en groot onderhoud	505 000	485 000	527 500	943 500	95 000	800 000	300 000					
			Totaal 22		505 000	485 000	527 500	978 500	95 000	800 000	300 000				
		24	2420000	Kantooruitrusting - gemeenschapsgoederen	1 500										
2430000	Rollend materieel - gemeenschapsgoederen	16 500													
		Totaal 24		18 000											

Som van Budget (+/-)			Jaar											
Inv/Exp U/O	AR(2)	Alg rekening	Algemene rekening oms.	2014	2015	2016	2017	2018	2019	2020	2021	2022		
Inv	O	28	2812000	Vord. op intergem. samenwerk. en soortg. ent. - NW				300 000	319 063					
			2810000	Belang. in intergem. samenwerk. en soortg. ent. - AW		2 436 596								
	Totaal 28			2 436 596			300 000	319 063						
	26	2610000	Gebouwen - overige materiële vaste activa		100 000									
Totaal 26				100 000										
Totaal O				1 365 978	3 071 100	562 920	1 644 274	516 395	824 000	300 000				
U	21		2110100	Licenties - software	-15 397	-726	-31 861	-113 069						
			2140000	Plannen en studies	-44 559	-120 550	-114 949	-144 000	-91 413	-105 173				
			2140007	Plannen en studies - Activa in aanbouw				-11 571						
	Totaal 21				-59 956	-121 276	-158 380	-257 070	-91 413	-105 173				
	22		2200000	Terreinen - gemeenschapsgoederen - aanschaf, onderhoud		-42 655	-46 751	-443 443	-65 000	-40 000	-25 000	-25 000	-850 000	
			2202000	Wegzate - gemeenschapsgoederen		-1 100								
			2210000	Gebouwen - gemeenschapsgoederen - bouw, verbouwing en groot onderhoud		-1 227 040	-148 879	-480 664	-8 645 488	-4 258 404	-3 272 255	-200 000		
			2220000	Bebouwde terreinen - gemeenschapsgoederen		-5 769			-68 591	-20 000	-20 000			
			2240000	Wegen - aanleg, onderhoud en aanpassingswerken		-614 829	-400 623	-199 730	-1 616 148	-248 326	-30 000	-5 000		
			2250000	Overige infrastructuur betreffende de wegen		-21 127	-28 414	-23 008	-86 538	-103 899	-27 500			
			2280000	Overige onroerende infrastructuur - diverse nutsvoorzieningen		-5 909								
			2289000	Overige onroerende infrastructuur		-230 442	-224 971	-36 314	-28 138	-20 000	-15 000			
	2201000	Terreinen van gebouwen - gemeenschapsgoederen					-163 773							
	Totaal 22				-2 106 215	-845 542	-786 467	-11 052 119	-4 715 628	-3 404 755	-230 000	-25 000	-850 000	
	23	2300000	Installaties, machines en uitrusting - gemeenschapsgoederen		-35 522	-71 296	-86 249	-260 728	-10 000	-10 000				
	Totaal 23				-35 522	-71 296	-86 249	-260 728	-10 000	-10 000				
	24		2400000	Meubilair - gemeenschapsgoederen		-15 045	-58 672	-14 972	-122 200	-34 000	-23 000			
			2410000	Informaticamateriaal - gemeenschapsgoederen - Activa in aanbouw		-18 033	-36 003							
				Informaticamateriaal - gemeenschapsgoederen				-36 354	-201 506	-29 500	-30 000			
			2420000	Kantooruitrusting - gemeenschapsgoederen		-33 984	-76 590	-25 927	-54 617	-27 500	-17 500			
			2430000	Rollend materieel - gemeenschapsgoederen		-527 413	-24 684	-63 963	-125 000					
	Totaal 24				-594 475	-195 949	-141 215	-503 323	-91 000	-70 500				
	28	2811000	Belang. in intergem. samenwerk. en soortg. ent. - te storten (-)		-2 472 860	-617 214	-38 464	-121 583	-121 583	-85 319				
Totaal 28				-2 472 860	-617 214	-38 464	-121 583	-121 583	-85 319					
66	6640000	Toegestane investeringssubsidies		-202 403	-92 978	-114 744	-121 114	-95 805	-95 805					
Totaal 66				-202 403	-92 978	-114 744	-121 114	-95 805	-95 805					
26		2670000	Kunstvoorwerpen - overige materiële vaste activa					-1 250						
		2650000	Installaties, machines en uitrusting - overige MVA					-10 000						
Totaal 26							-11 250							
Totaal U				-5 471 431	-1 944 255	-1 325 520	-12 327 187	-5 125 429	-3 771 552	-230 000	-25 000	-850 000		
Totaal Inv				-4 105 454	1 126 845	-762 600	-10 682 913	-4 609 034	-2 947 552	70 000	-25 000	-850 000		
Liq	O	17	1721000	Andere leasingschulden en soortgelijke schulden				90 683	1 026 516	1 837 349				
			1733000	Schulden aan kredietinstellingen aangegaan door het bestuur								450 000		
	Totaal 17						90 683	1 026 516	1 837 349		450 000			
	49	4943000	Vorderingen wegens toegestane leningen die binnen het jaar vervallen							166 556	166 556	166 556		
	Totaal 49									166 556	166 556	166 556		
	Totaal O						90 683	1 026 516	1 837 349	166 556	166 556	616 556		
	U	42		4233000	Schulden aan kredietinstellingen aangegaan door het bestuur	-1 840 996	-1 733 525	-1 724 929	-1 729 971	-1 753 646	-1 759 111	-1 720 910	-1 636 315	-1 201 893
				4221000	Andere leasingschulden en soortgelijke schulden								-166 556	-166 556
				Totaal 42										
	29	2903000	Vorderingen wegens toegestane leningen - nominale waarde				-90 683	-1 026 516	-1 837 349					
Totaal 29						-90 683	-1 026 516	-1 837 349						
Totaal U				-1 840 996	-1 733 525	-1 724 929	-1 820 653	-2 780 162	-3 596 460	-1 887 466	-1 802 871	-1 368 449		
Totaal Liq				-1 840 996	-1 733 525	-1 724 929	-1 729 971	-1 753 646	-1 759 111	-1 720 910	-1 636 315	-751 893		
Eindtotaal				-2 975 709	2 934 672	7 654 896	-9 272 108	-3 854 164	-2 383 007	46 708	-85 239	-21 405		

Meerjarenplan 2014-2022 – aanpassing 6 / budgetwijziging 2017 (1)

“Actie in Anzegem”

Invalshoek beleidsdomeinen, beleidsvelden, beleidsitems:

- 1. Exploitatie- en investeringsbudget
per beleidsdomein**

Som van Budget (+/-)		Jaar										
BD	BD omschrijving	Inv/Expl U/O	2014	2015	2016	2017	2018	2019	2020	2021	2022	
03	Algemene ondersteuning	Expl	O	462 536	272 932	7 313 762	1 054 952	533 649	319 156	113 028	113 420	113 820
			U	-2 376 898	-2 471 309	-2 585 610	-2 771 862	-2 797 787	-2 791 464	-2 845 666	-2 901 714	-2 959 389
			Totaal Expl	-1 914 363	-2 198 378	4 728 153	-1 716 910	-2 264 138	-2 472 309	-2 732 639	-2 788 294	-2 845 569
		Inv	O	505 000	591 305	527 500	953 500	95 000	800 000	300 000		
			U	-1 126 122	-264 680	-289 897	-4 277 764	-2 123 500	-1 289 906			
			Totaal Inv	-621 122	326 625	237 603	-3 324 264	-2 028 500	-489 906	300 000		
Totaal 03			-2 535 484	-1 871 753	4 965 756	-5 041 174	-4 292 638	-2 962 215	-2 432 639	-2 788 294	-2 845 569	
04	Andere besturen	Expl	O	3 639	30 073							
			U	-2 481 574	-2 506 492	-2 352 008	-2 476 141	-2 518 252	-2 591 942	-2 643 498	-2 696 083	-2 749 720
			Totaal Expl	-2 477 935	-2 476 418	-2 352 008	-2 476 141	-2 518 252	-2 591 942	-2 643 498	-2 696 083	-2 749 720
		Inv	O	669 072	17 018	35 420	146 807	60 400				
			U	-707 675	-129 067	-256 847	-4 109 731	-877 024	-95 805			
			Totaal Inv	-38 603	-112 050	-221 427	-3 962 923	-816 624	-95 805			
Totaal 04			-2 516 538	-2 588 468	-2 573 435	-6 439 064	-3 334 877	-2 687 747	-2 643 498	-2 696 083	-2 749 720	
01	Mens	Expl	O	2 124 729	1 987 621	1 846 599	1 818 420	1 833 264	1 852 764	1 852 764	1 852 764	1 852 764
			U	-3 751 039	-3 880 753	-4 296 949	-4 670 989	-4 772 801	-4 856 664	-5 137 539	-5 160 403	-5 237 643
			Totaal Expl	-1 626 310	-1 893 133	-2 450 350	-2 852 569	-2 939 537	-3 003 900	-3 284 775	-3 307 639	-3 384 879
		Inv	O	45 180	26 181		35 000					
			U	-21 773	-145 009	-272 745	-1 493 649	-1 464 684	-2 072 849	-200 000		
			Totaal Inv	23 408	-118 828	-272 745	-1 458 649	-1 464 684	-2 072 849	-200 000		
		Liq	O							166 556	166 556	166 556
			U				-90 683	-1 026 516	-1 837 349			
	Totaal Liq				-90 683	-1 026 516	-1 837 349	166 556	166 556	166 556		
Totaal 01			-1 602 903	-2 011 961	-2 723 095	-4 401 900	-5 430 737	-6 914 098	-3 318 219	-3 141 083	-3 218 323	
02	Ruimte	Expl	O	799 474	1 383 787	769 293	750 439	754 044	751 206	751 206	751 206	751 206
			U	-3 927 275	-4 060 567	-4 135 364	-4 273 106	-4 395 527	-4 417 345	-4 489 051	-4 655 519	-4 740 300
			Totaal Expl	-3 127 801	-2 676 780	-3 366 071	-3 522 667	-3 641 483	-3 666 140	-3 737 845	-3 904 313	-3 989 094
		Inv	O	146 726	2 436 596		508 967	360 995	24 000			
			U	-3 615 862	-1 405 498	-506 031	-2 446 044	-660 221	-312 992	-30 000	-25 000	-850 000
			Totaal Inv	-3 469 136	1 031 098	-506 031	-1 937 077	-299 226	-288 992	-30 000	-25 000	-850 000
Totaal 02			-6 596 937	-1 645 682	-3 872 102	-5 459 744	-3 940 709	-3 955 132	-3 767 845	-3 929 313	-4 839 094	
00	Algemene financiering	Expl	O	12 836 463	13 380 210	14 109 951	14 167 679	14 265 069	14 397 727	14 395 276	14 535 040	14 784 471
			U	-719 313	-594 150	-527 249	-458 617	-393 142	-339 782	-298 901	-262 635	-234 721
			Totaal Expl	12 117 150	12 786 060	13 582 701	13 709 062	13 871 927	14 057 946	14 096 375	14 272 404	14 549 750
		Liq	O				90 683	1 026 516	1 837 349			450 000
			U	-1 840 996	-1 733 525	-1 724 929	-1 729 971	-1 753 646	-1 759 111	-1 887 466	-1 802 871	-1 368 449
			Totaal Liq	-1 840 996	-1 733 525	-1 724 929	-1 639 288	-727 130	78 238	-1 887 466	-1 802 871	-918 449
Totaal 00			10 276 154	11 052 536	11 857 772	12 069 774	13 144 797	14 136 184	12 208 909	12 469 534	13 631 302	
Eindtotaal			-2 975 709	2 934 672	7 654 896	-9 272 108	-3 854 164	-2 383 007	46 708	-85 239	-21 405	

Meerjarenplan 2014-2022 – aanpassing 6 / budgetwijziging 2017 (1)

“Actie in Anzegem”

Invalshoek beleidsdomeinen, beleidsvelden, beleidsitems:

**2. Exploitatie- en investeringsbudget
per beleidsdomein
per ontvangsten- en uitgavencategorie**

Som van Budget (+/-)		Jaar													
BD	BD omschrijving	U/O	Inv/Expl	AR(2)	2014	2015	2016	2017	2018	2019	2020	2021	2022		
03	Algemene ondersteuning	O	Expl	70	54 435	56 591	92 855	66 000	66 000	67 000	67 000	67 000	67 000		
				74	408 101	216 340	7 220 907	988 952	467 649	252 156	46 028	46 420	46 820		
				Totaal Expl	462 536	272 932	7 313 762	1 054 952	533 649	319 156	113 028	113 420	113 820		
			Inv	15		6 305		10 000							
				22	505 000	485 000	527 500	943 500	95 000	800 000	300 000				
				26		100 000									
				Totaal Inv	505 000	591 305	527 500	953 500	95 000	800 000	300 000				
				Totaal O	967 536	864 237	7 841 262	2 008 452	628 649	1 119 156	413 028	113 420	113 820		
			U	Expl	61	-897 030	-993 046	-1 032 441	-1 144 673	-1 152 310	-1 152 540	-1 163 557	-1 174 796	-1 186 269	
					62	-1 472 526	-1 453 350	-1 559 338	-1 592 414	-1 635 477	-1 628 924	-1 672 109	-1 716 918	-1 763 121	
		64		-7 343	-24 913	6 169	-34 675	-10 000	-10 000	-10 000	-10 000	-10 000			
		65					-100								
				Totaal Expl	-2 376 898	-2 471 309	-2 585 610	-2 771 862	-2 797 787	-2 791 464	-2 845 666	-2 901 714	-2 959 389		
		Inv		21	-20 539	-46 691	-64 207	-131 649							
				22	-1 045 991	-38 123	-131 620	-3 611 141	-2 047 500	-1 234 906					
				23	-18 088	-25 448	-33 602	-221 946							
				24	-41 504	-154 418	-60 469	-301 778	-76 000	-55 000					
				26				-11 250							
			Totaal Inv	-1 126 122	-264 680	-289 897	-4 277 764	-2 123 500	-1 289 906						
			Totaal U	-3 503 020	-2 735 990	-2 875 507	-7 049 626	-4 921 287	-4 081 370	-2 845 666	-2 901 714	-2 959 389			
Totaal 03			-2 535 484	-1 871 753	4 965 756	-5 041 174	-4 292 638	-2 962 215	-2 432 639	-2 788 294	-2 845 569				
04	Andere besturen	O	Expl	70	3 639										
				74		30 073									
				Totaal Expl	3 639	30 073									
			Inv	15	652 572	17 018	35 420	146 807	60 400						
				24	16 500										
				Totaal Inv	669 072	17 018	35 420	146 807	60 400						
			Totaal O	672 710	47 091	35 420	146 807	60 400							
		U	Expl	61	-140 030	-26 352	-36 821	-28 090	-28 130	-28 170	-28 450	-28 735	-29 025		
				62	-268 358	-15 450									
			64	-2 073 186	-2 464 689	-2 315 186	-2 448 051	-2 490 122	-2 563 772	-2 615 048	-2 667 349	-2 720 696			
				Totaal Expl	-2 481 574	-2 506 492	-2 352 008	-2 476 141	-2 518 252	-2 591 942	-2 643 498	-2 696 083	-2 749 720		
			Inv	21		-30 906	-522	-5 000							
				22	-186 818	-21 087	-159 132	-4 008 926	-781 220						
				24	-326 406										
66	-194 452			-77 074	-97 194	-95 805	-95 805	-95 805							
	Totaal Inv	-707 675	-129 067	-256 847	-4 109 731	-877 024	-95 805								
	Totaal U	-3 189 249	-2 635 559	-2 608 855	-6 585 872	-3 395 277	-2 687 747	-2 643 498	-2 696 083	-2 749 720					
Totaal 04			-2 516 538	-2 588 468	-2 573 435	-6 439 064	-3 334 877	-2 687 747	-2 643 498	-2 696 083	-2 749 720				
01	Mens	O	Expl	70	603 044	648 134	662 455	658 500	662 000	665 500	665 500	665 500	665 500		
				74	1 521 636	1 339 438	1 184 095	1 159 866	1 171 210	1 187 210	1 187 210	1 187 210	1 187 210		
				75	49	49	49	54	54	54	54	54	54		
				Totaal Expl	2 124 729	1 987 621	1 846 599	1 818 420	1 833 264	1 852 764	1 852 764	1 852 764	1 852 764		
			Inv	15	43 680	26 181									
				22				35 000							
				24	1 500										
				Totaal Inv	45 180	26 181		35 000							
			Liq	49							166 556	166 556	166 556		
				Totaal Liq							166 556	166 556	166 556		
			Totaal O	2 169 909	2 013 802	1 846 599	1 853 420	1 833 264	1 852 764	2 019 320	2 019 320	2 019 320			
		U	Expl	61	-673 209	-701 546	-731 489	-878 788	-869 524	-866 594	-850 194	-866 314	-861 954		
				62	-2 473 714	-2 590 146	-2 938 718	-3 155 701	-3 269 027	-3 355 819	-3 459 445	-3 535 461	-3 613 754		
			64	-604 117	-589 061	-626 742	-636 500	-634 250	-634 250	-827 900	-758 628	-761 935			
				Totaal Expl	-3 751 039	-3 880 753	-4 296 949	-4 670 989	-4 772 801	-4 856 664	-5 137 539	-5 160 403	-5 237 643		
			Inv	21			-1 355	-8 645							
				22		-89 669	-225 742	-1 344 150	-1 449 684	-2 057 349	-200 000				
23	-4 946			-38 494	-17 066	-14 000									
24	-16 827	-16 847		-16 784	-101 545	-15 000	-15 500								
28			-2 200												
66			-9 599	-25 310											
	Totaal Inv	-21 773	-145 009	-272 745	-1 493 649	-1 464 684	-2 072 849	-200 000							
Liq	29				-90 683	-1 026 516	-1 837 349								
	Totaal Liq				-90 683	-1 026 516	-1 837 349								
	Totaal U	-3 772 812	-4 025 763	-4 569 694	-6 255 320	-7 264 001	-8 766 862	-5 337 539	-5 160 403	-5 237 643					
Totaal 01			-1 602 903	-2 011 961	-2 723 095	-4 401 900	-5 430 737	-6 914 098	-3 318 219	-3 141 083	-3 218 323				
02	Ruimte	O	Expl	70	231 496	210 986	217 622	204 176	208 178	204 180	204 180	204 180	204 180		
				74	55 175	23 222	34 807	29 399	29 002	30 162	30 162	30 162	30 162		
				75	512 803	1 149 579	516 864	516 864	516 864	516 864	516 864	516 864	516 864		
				Totaal Expl	799 474	1 383 787	769 293	750 439	754 044	751 206	751 206	751 206	751 206		
			Inv	15	146 726			208 967	41 932	24 000					
				28		2 436 596		300 000	319 063						
			Totaal Inv	146 726	2 436 596		508 967	360 995	24 000						
			Totaal O	946 200	3 820 383	769 293	1 259 406	1 115 039	775 206	751 206	751 206	751 206			
		U	Expl	61	-1 396 463	-1 371 057	-1 449 060	-1 637 906	-1 666 083	-1 636 454	-1 643 381	-1 650 175	-1 656 827		

Som van Budget (+/-)		Jaar													
BD	BD omschrijving	U/O	Inv/Expl	AR(2)	2014	2015	2016	2017	2018	2019	2020	2021	2022		
02	Ruimte	U	Expl	62	-1 834 803	-1 916 011	-1 859 690	-1 912 735	-1 991 699	-2 027 599	-2 077 860	-2 137 408	-2 198 727		
				64	-696 009	-773 500	-826 614	-722 465	-737 745	-753 293	-767 810	-867 936	-884 746		
				Totaal Expl		-3 927 275	-4 060 567	-4 135 364	-4 273 106	-4 395 527	-4 417 345	-4 489 051	-4 655 519	-4 740 300	
			Inv	21	-39 416	-43 679	-92 297	-111 776	-91 413	-105 173					
				22	-873 407	-696 663	-269 974	-2 087 902	-437 225	-112 500	-30 000	-25 000	-850 000		
				23	-12 488	-7 354	-35 581	-24 782	-10 000						
				24	-209 738	-24 684	-63 963	-100 000							
				28	-2 472 860	-617 214	-36 264	-121 583	-121 583	-85 319					
				66	-7 952	-15 904	-7 952								
				Totaal Inv		-3 615 862	-1 405 498	-506 031	-2 446 044	-660 221	-312 992	-30 000	-25 000	-850 000	
				Totaal U		-7 543 137	-5 466 065	-4 641 395	-6 719 150	-5 055 748	-4 730 338	-4 519 051	-4 680 519	-5 590 300	
Totaal 02			-6 596 937	-1 645 682	-3 872 102	-5 459 744	-3 940 709	-3 955 132	-3 767 845	-3 929 313	-4 839 094				
00	Algemene financiering	O	Expl	73	10 137 026	10 129 230	10 351 255	10 272 753	10 322 201	10 410 193	10 393 877	10 429 555	10 571 257		
				74	2 663 684	3 169 474	3 702 683	3 781 176	3 875 056	3 972 221	3 989 399	4 093 485	4 201 214		
				75	35 754	81 506	56 013	113 750	67 813	15 313	12 000	12 000	12 000		
				Totaal Expl		12 836 463	13 380 210	14 109 951	14 167 679	14 265 069	14 397 727	14 395 276	14 535 040	14 784 471	
			Liq	17				90 683	1 026 516	1 837 349				450 000	
				Totaal Liq				90 683	1 026 516	1 837 349				450 000	
				Totaal O		12 836 463	13 380 210	14 109 951	14 258 362	15 291 585	16 235 076	14 395 276	14 535 040	15 234 471	
			U	Expl	61	-47 932	-44 474	-47 833	-46 995	-46 820	-47 001	-46 129	-45 766	-46 452	
					64	-8 966	-4 392	-33 903	-28 438	-16 953	-3 828	-3 000	-3 000	-3 000	
					65	-662 416	-545 284	-445 513	-383 184	-329 370	-288 953	-249 772	-213 869	-185 269	
					Totaal Expl		-719 313	-594 150	-527 249	-458 617	-393 142	-339 782	-298 901	-262 635	-234 721
Liq	42	-1 840 996		-1 733 525	-1 724 929	-1 729 971	-1 753 646	-1 759 111	-1 887 466	-1 802 871	-1 368 449				
	Totaal Liq		-1 840 996	-1 733 525	-1 724 929	-1 729 971	-1 753 646	-1 759 111	-1 887 466	-1 802 871	-1 368 449				
	Totaal U		-2 560 309	-2 327 675	-2 252 178	-2 188 588	-2 146 788	-2 098 892	-2 186 367	-2 065 506	-1 603 169				
Totaal 00			10 276 154	11 052 536	11 857 772	12 069 774	13 144 797	14 136 184	12 208 909	12 469 534	13 631 302				
Eindtotaal			-2 975 709	2 934 672	7 654 896	-9 272 108	-3 854 164	-2 383 007	46 708	-85 239	-21 405				

Meerjarenplan 2014-2022 – aanpassing 6 / budgetwijziging 2017 (1)

“Actie in Anzegem”

**Invalshoek beleidsdomeinen, beleidsvelden,
beleidsitems:
3. Exploitatiebudget
per beleidsitem**

Inv/Expl	Expl											
Som van Budget (+/-)		Jaar										
BD	Beleidsitem c BI omschrijving	2014	2015	2016	2017	2018	2019	2020	2021	2022		
03	0100-00	Politieke organen - algemeen	-405 563	-435 289	-404 597	-432 408	-442 556	-451 287	-460 384	-469 471	-478 741	
	0110-00	Secretariaat - algemeen	-220 560	-153 387	-188 230	-215 470	-222 732	-229 322	-236 110	-243 101	-250 302	
	0111-00	Fiscale en financiële diensten - algemeen	-217 238	-227 104	-295 175	-274 905	-287 901	-297 515	-306 065	-314 867	-323 927	
	0112-00	Personeelsdienst en vorming	-185 566	-208 039	-224 281	-231 482	-235 988	-236 521	-241 739	-247 095	-252 592	
	0119-01	Overige algemene diensten - ICT	-199 261	-178 928	-192 559	-226 404	-247 466	-250 142	-252 032	-253 973	-255 967	
	0119-02	Overige algemene diensten - communicatie, informatie en klachtenbehandeling	-73 992	-79 924	-77 573	-92 738	-82 820	-84 972	-86 880	-88 845	-90 868	
	0119-10	Overige algemene diensten - dienst van de gebouwen	-786 434	-904 941	6 283 615	-53 393	-538 284	-699 242	-925 067	-944 893	-965 246	
	0119-90	Overige algemene diensten - niet verdeelde ontvangsten en uitgaven	174 253	-10 767	-173 048	-190 110	-206 390	-223 307	-224 362	-226 049	-227 926	
Totaal 03			-1 914 363	-2 198 378	4 728 153	-1 716 910	-2 264 138	-2 472 309	-2 732 639	-2 788 294	-2 845 569	
04	0400-00	Politiediensten	-950 600	-950 600	-969 612	-989 004	-1 008 784	-1 028 960	-1 049 539	-1 070 530	-1 091 941	
	0410-00	Brandweer - algemeen	-399 303	-325 677	-296 095	-344 568	-294 690	-300 175	-306 185	-312 315	-318 566	
	0410-01	Brandweer - jeugdbrandweer	-70									
	0410-10	Brandweer - dienst van de gebouwen	-4 586									
	0790-00	Erediensten - algemeen	-149 927	-156 055	-124 556	-152 069	-197 278	-201 307	-205 333	-209 440	-213 629	
	0790-10	Erediensten - dienst van de gebouwen	-19 948	-26 352	-35 745	-26 500	-26 500	-26 500	-26 740	-26 985	-27 235	
	0900-00	Sociale bijstand - bijdrage OCMW	-953 500	-1 017 734	-926 000	-964 000	-991 000	-1 035 000	-1 055 700	-1 076 814	-1 098 350	
Totaal 04			-2 477 935	-2 476 418	-2 352 008	-2 476 141	-2 518 252	-2 591 942	-2 643 498	-2 696 083	-2 749 720	
01	0130-00	Administratieve dienstverlening	-342 486	-307 452	-321 292	-322 458	-347 778	-357 336	-359 004	-369 349	-380 003	
	0160-00	Hulp aan het buitenland	15 000	12 946								
	0160-40	Hulp aan het buitenland - extern beheer (oa werkingssubs)	-2 000	-2 000	-2 250	-2 500	-2 500	-2 500	-2 500	-2 500	-2 500	
	0490-00	Overige elementen van openbare orde en veiligheid - algemeen	-14 996	-13 193	-13 411	-6 178	-36 346	-37 228	-39 021	-39 984	-40 975	
	0703-00	Openbare bibliotheken - werking dienst (algemeen)	-193 510	-199 351	-216 540	-212 509	-205 660	-211 567	-219 692	-226 020	-232 539	
	0703-30	Openbare bibliotheek - aanbod - eigen beheer	89 692	60 142	-37 961	-44 200	-43 700	-43 700	-43 700	-43 700	-43 700	
	0705-00	gemeenschapscentrum(cultuur) - werking dienst (algemeen)	-217 563	-230 467	-245 942	-258 705	-273 210	-279 955	-289 862	-297 099	-304 548	
	0705-01	gemeenschapscentrum (cultuur) - uitleendienst	-46 542	-45 531	-46 755	-50 760	-52 783	-54 583	-58 241	-60 205	-62 227	
	0705-30	gemeenschapscentrum (cultuur) - cultuuraanbod - eigen beheer	234 498	125 359	37 836	11 900	-6 850	11 900	11 900	11 900	11 900	
	0705-40	gemeenschapscentrum (cultuur) - cultuuraanbod - extern beheer	-27 250	-26 907	-26 972	-27 000	-27 000	-27 000	-27 000	-27 000	-27 000	
	0710-00	feesten en plechtigheden - algemeen	-75 201	-81 564	-100 588	-110 870	-112 000	-112 000	-105 500	-112 000	-112 000	
	0740-00	Sport - werking dienst (algemeen)	-142 987	-153 879	-144 378	-153 733	-158 198	-162 975	-169 435	-174 034	-178 770	
	0740-30	Sport - sportaanbod - eigen beheer	78 329	94 613	43 854	19 800	21 350	19 650	19 650	19 650	19 650	
	0740-40	Sport - sportaanbod - extern beheer	-50 400	-48 650	-48 900	-48 900	-48 900	-48 900	-242 550	-173 278	-176 585	
	0750-00	Jeugd - werking (algemeen)	-72 551	-101 034	-93 904	-101 983	-104 965	-108 038	-111 202	-114 461	-117 818	
	0750-30	Jeugd - jeugdaanbod - eigen beheer	-12 249	-12 855	-38 703	-48 325	-48 325	-48 325	-48 325	-48 325	-48 325	
	0750-40	Jeugd - jeugdaanbod - extern beheer	-38 190	-38 283	-39 545	-39 850	-39 850	-39 850	-39 850	-39 850	-39 850	
	0800-00	Gewoon basisonderwijs - algemeen (oa communicatie en meida)	125 354	122 068	118 107	126 280	125 260	125 240	125 220	125 200	125 180	
	0800-01	Gewoon basisonderwijs - schoolbehoeften	3 428	6 115	19 614	17 000	17 000	15 000	14 020	6 020	12 001	
	0800-02	Gewoon basisonderwijs - leerlingenzorg	-86 473	-91 548	-98 367	-123 030	-123 061	-123 093	-123 126	-123 159	-123 194	
	0800-03	Gewoon basisonderwijs - personeelszorg	-35 707	-43 358	-36 843	-43 718	-43 235	-43 767	-44 315	-44 879	-45 460	
	0800-10	Gewoon basisonderwijs - dienst van de gebouwen	-4 305	-4 519	-3 775	-4 590	-4 690	-4 790	-4 890	-4 990	-5 090	
	0820-00	Deeltijds kunstonderwijs	-79 570	-80 669	-79 492	-82 195	-82 195	-82 195	-82 195	-82 195	-82 195	
	0820-01	Deeltijds kunstonderwijs - schoolbehoeften	-1 526	-656	-823	-1 250	-1 250	-1 250	-1 250	-1 250	-1 250	
	0874-00	Leerlingenvervoer - algemeen (werking dienst)	-60 233	-87 790	-85 648	-104 939	-107 455	-111 032	-114 671	-118 375	-122 144	
	0909-00	Overig sociaal beleid - sociale dienst - werking dienst	-14 129	-14 579	-16 169	-15 596	-16 054	-16 526	-17 012	-17 513	-18 029	

Som van Budget (+/-)			Jaar								
BD	Beleidsitem c BI omschrijving		2014	2015	2016	2017	2018	2019	2020	2021	2022
01	0909-40	Overig sociaal beleid - aanbod - extern beheer	-10 850	-11 735	-10 999	-14 500	-13 500	-13 500	-13 500	-13 500	-13 500
	0930-00	Sociale huisvesting	49	49	49	54	54	54	54	54	54
	0945-00	Kinderopvang - werking dienst	-126 004	-162 260	-181 718	-231 011	-237 927	-244 736	-253 752	-261 035	-268 537
	0945-30	Kinderopvang - aanbod - intern beheer (kinderclubs)	52 574	-6 844	-68 029	-94 797	-105 671	-116 977	-132 227	-147 935	-164 114
	0945-40	Kinderopvang - aanbod - extern beheer (oa werkingssubsidies)	-30 670	-31 277	-32 747	-37 500	-37 500	-37 500	-37 500	-37 500	-37 500
	0950-10	Ouderenwoningen-dienst van de gebouwen	-752								
	0959-00	Overige verrichtingen betreffende ouderen - sociale dienst - werking dienst	-201 768	-222 433	-222 307	-266 718	-275 188	-282 809	-297 680	-305 976	-314 522
	0959-30	Overige verrichtingen betreffende ouderen-aanbod-intern beheer(oa Annah)	-986	-327	-330	-1 000	-1 000	-1 000	-1 000	-1 000	-1 000
	0959-31	Overige verrichtingen betreffende ouderen - ANNAH	1 922	4 648	3 342	1 500	1 500	1 500	1 500	1 500	1 500
	0959-40	Overige verrichtingen betreffende ouderen-aanbod- extern beheer(oa werkingssub)	-320 534	-296 254	-309 238	-310 000	-310 000	-310 000	-310 000	-310 000	-310 000
	0990-00	Begraafplaatsen - werking dienst	-17 727	-3 658	-149 529	-258 685	-226 307	-242 510	-256 516	-263 250	-270 186
	0480-00	Bestuurlijke preventie (incl. GAS)				-11 603	-11 603	-11 603	-11 603	-11 603	-11 603
Totaal 01			-1 626 310	-1 893 133	-2 450 350	-2 852 569	-2 939 537	-3 003 900	-3 284 775	-3 307 639	-3 384 879
02	0200-00	Wegen	-246 014	-268 638	-221 596	-275 796	-297 148	-285 981	-268 991	-275 401	-282 002
	0200-01	Wegen - technische dienst	-985 041	-984 093	-984 937	-1 005 416	-1 030 719	-1 058 834	-1 092 926	-1 117 717	-1 143 230
	0200-02	Wegen - groendienst	-6 424	-5 232							
	0210-00	Openbaar vervoer	-65								
	0220-00	Parkeren	1 500								
	0300-00	Ophalen en verwerken van huishoudelijk afval	-921 683	-939 986	-984 061	-907 637	-937 932	-954 340	-971 077	-1 073 468	-1 092 587
	0309-00	Overig afvalbeheer - werking dienst	-26 334	-27 184	-28 082	-29 177					
	0309-30	Overig afvalbeheer -aanbod- intern beheer (containerpark)	-472 430	-509 830	-548 841	-557 209	-570 045	-545 259	-557 971	-570 997	-584 345
	0310-00	Beheer van regen- en afvalwater - algemeen	24 950								
	0319-00	Overig waterbeheer - onbevaarbare waterlopen, grachten, infiltratiezones	-1 923	-789	-2 605	-3 500	-3 500	-3 500	-3 500	-3 500	-3 500
	0329-00	Overige vermindering van milieuverontreiniging - algemeen (werking dienst)	-59 898	-71 828	-79 475	-82 986	-84 823	-86 714	-88 662	-90 668	-92 735
	0329-40	Overige vermindering van milieuverontreiniging - aanbod - extern beheer	-7 198	-4 858	-338	-8 000	-8 000	-8 000	-8 000	-8 000	-8 000
	0500-00	Handel en middenstand	-31 094	-36 387	-4 770	-6 074	-11 072	-6 070	-6 070	-6 070	-6 070
	0521-00	Toeristische propaganda	-43 259	-48 747	-56 079	-80 325	-83 306	-81 132	-83 260	-85 452	-87 709
	0600-00	Ruimtelijke planning - algemeen(werking dienst)	-123 753	-163 235	-223 473	-288 945	-316 257	-326 751	-340 100	-351 072	-362 359
	0640-00	Elektriciteitsvoorziening	484 699	1 119 068	497 318	499 464	499 464	499 464	499 464	499 464	499 464
	0650-00	Gasvoorziening	57 648	57 871	54 400	54 400	54 400	54 400	54 400	54 400	54 400
	0670-00	Straatverlichting	-308 722	-320 218	-359 543	-368 450	-368 450	-368 450	-361 514	-354 168	-346 397
	0680-00	Groene ruimte - algemeen (werking dienst)	-458 368	-468 546	-419 395	-458 016	-478 995	-489 772	-504 437	-516 465	-528 824
	0984-00	Ontsmetting en openbare reiniging-algemeen	-4 392	-4 147	-4 593	-5 000	-5 100	-5 200	-5 200	-5 200	-5 200
Totaal 02			-3 127 801	-2 676 780	-3 366 071	-3 522 667	-3 641 483	-3 666 140	-3 737 845	-3 904 313	-3 989 094
00	0010-00	Algemene overdrachten tussen de verschillende bestuurlijke niveaus	2 663 684	3 169 474	3 702 683	3 781 176	3 875 056	3 972 221	3 989 399	4 093 485	4 201 214
	0020-00	Fiscale aangelegenheden	10 080 128	10 080 364	10 269 519	10 197 321	10 258 428	10 359 364	10 344 749	10 380 789	10 521 805
	0030-00	Financiële aangelegenheden	35 754	81 506	56 013	113 750	67 813	15 313	12 000	12 000	12 000
	0040-00	Transacties ivm de openbare schuld	-662 416	-545 284	-445 513	-383 184	-329 370	-288 953	-249 772	-213 869	-185 269
Totaal 00			12 117 150	12 786 060	13 582 701	13 709 062	13 871 927	14 057 946	14 096 375	14 272 404	14 549 750
Eindtotaal			2 970 741	3 541 351	10 142 425	3 140 776	2 508 517	2 323 656	1 697 618	1 576 075	1 580 488

Meerjarenplan 2014-2022 – aanpassing 6 / budgetwijziging 2017 (1)

“Actie in Anzegem”

Invalshoek beleidsdomeinen, beleidsvelden,

beleidsitems:

4. Exploitatiebudget

per beleidsitem

per ontvangsten- en uitgavencategorie

Inv/Ex Expl													
Som van Budget (+/-)				Jaar									
BD	Beleidsitem c BI omschrijving	AR(2)	AR_Rubriek	2014	2015	2016	2017	2018	2019	2020	2021	2022	
03	0100-00 Politieke organen - algemeen	61	Diensten en diverse leveringen	-1 801	-1 855	-2 580	-3 000	-3 000	-3 000	-3 000	-3 000	-3 000	
		62	Bezoldigingen, sociale lasten en pensioenen	-419 537	-451 204	-419 965	-447 893	-458 411	-467 519	-477 000	-486 480	-496 150	
		74	Subsidies en andere operationele opbrengsten	15 775	17 770	17 948	18 485	18 855	19 232	19 617	20 009	20 409	
		Totaal 0100-00			-405 563	-435 289	-404 597	-432 408	-442 556	-451 287	-460 384	-469 471	-478 741
	0110-00 Secretariaat - algemeen	61	Diensten en diverse leveringen	-156	-2 193	-276	-508	-500	-500	-500	-500	-500	-500
		62	Bezoldigingen, sociale lasten en pensioenen	-220 655	-151 469	-188 484	-215 435	-222 705	-229 295	-236 083	-243 074	-250 275	
		74	Subsidies en andere operationele opbrengsten	251	275	530	473	473	473	473	473	473	
		Totaal 0110-00			-220 560	-153 387	-188 230	-215 470	-222 732	-229 322	-236 110	-243 101	-250 302
	0111-00 Fiscale en financiële diensten - algemeen	61	Diensten en diverse leveringen	-5 707	-772	-193	-9						
		62	Bezoldigingen, sociale lasten en pensioenen	-212 240	-226 979	-295 904	-275 643	-288 646	-298 241	-306 791	-315 593	-324 653	
		65	Financiële kosten				-100						
		74	Subsidies en andere operationele opbrengsten	710	647	921	847	745	726	726	726	726	
	Totaal 0111-00			-217 238	-227 104	-295 175	-274 905	-287 901	-297 515	-306 065	-314 867	-323 927	
	0112-00 Personeelsdienst en vorming	61	Diensten en diverse leveringen	-53 799	-64 276	-75 340	-70 012	-77 000	-72 000	-72 880	-73 778	-74 693	
		62	Bezoldigingen, sociale lasten en pensioenen	-132 457	-144 496	-149 688	-162 239	-159 520	-164 994	-169 332	-173 790	-178 372	
		74	Subsidies en andere operationele opbrengsten	690	734	747	769	532	473	473	473	473	
		Totaal 0112-00			-185 566	-208 039	-224 281	-231 482	-235 988	-236 521	-241 739	-247 095	-252 592
	0119-01 Overige algemene diensten - ICT	61	Diensten en diverse leveringen	-103 005	-111 737	-123 224	-169 511	-177 200	-177 200	-177 200	-177 200	-177 200	
		62	Bezoldigingen, sociale lasten en pensioenen	-96 447	-67 336	-89 446	-77 248	-90 593	-73 179	-75 068	-77 009	-79 004	
		74	Subsidies en andere operationele opbrengsten	191	145	20 111	20 355	20 326	237	237	237	237	
		Totaal 0119-01			-199 261	-178 928	-192 559	-226 404	-247 466	-250 142	-252 032	-253 973	-255 967
	0119-02 Overige algemene diensten - communicatie, info	61	Diensten en diverse leveringen	-15 797	-17 122	-18 354	-31 800	-19 800	-20 100	-20 100	-20 100	-20 100	
		62	Bezoldigingen, sociale lasten en pensioenen	-58 436	-63 046	-59 454	-61 175	-63 256	-65 109	-67 016	-68 981	-71 005	
74		Subsidies en andere operationele opbrengsten	241	244	235	237	237	237	237	237	237		
Totaal 0119-02				-73 992	-79 924	-77 573	-92 738	-82 820	-84 972	-86 880	-88 845	-90 868	
0119-10 Overige algemene diensten - dienst van de gebo	61	Diensten en diverse leveringen	-422 020	-487 913	-499 723	-525 073	-525 120	-528 640	-535 297	-542 088	-549 015		
	62	Bezoldigingen, sociale lasten en pensioenen	-412 097	-453 054	-446 811	-475 831	-466 445	-436 381	-449 036	-462 070	-475 496		
	64	Toegestane werkingssubsidies en andere operationele kosten	-7 343	-24 813	6 169	-34 664	-10 000	-10 000	-10 000	-10 000	-10 000		
	70	Verkopen en dienstprestaties	52 475	56 493	92 467	66 000	66 000	67 000	67 000	67 000	67 000		
	74	Subsidies en andere operationele opbrengsten	2 551	4 347	7 131 513	916 175	397 281	208 779	2 266	2 266	2 266		
Totaal 0119-10			-786 434	-904 941	6 283 615	-53 393	-538 284	-699 242	-925 067	-944 893	-965 246		
0119-90 Overige algemene diensten - niet verdeelde ontv	61	Diensten en diverse leveringen	-294 744	-307 177	-312 752	-344 760	-349 690	-351 100	-354 580	-358 130	-361 760		
	62	Bezoldigingen, sociale lasten en pensioenen	79 343	104 234	90 414	123 050	114 100	105 793	108 218	110 081	111 834		
	64	Toegestane werkingssubsidies en andere operationele kosten		-100		-12							
	70	Verkopen en dienstprestaties	1 960	98	389								
	74	Subsidies en andere operationele opbrengsten	387 694	192 178	48 902	31 612	29 200	22 000	22 000	22 000	22 000		
Totaal 0119-90			174 253	-10 767	-173 048	-190 110	-206 390	-223 307	-224 362	-226 049	-227 926		
Totaal 03			-1 914 363	-2 198 378	4 728 153	-1 716 910	-2 264 138	-2 472 309	-2 732 639	-2 788 294	-2 845 569		
04	0400-00 Politiediensten	64	Toegestane werkingssubsidies en andere operationele kosten	-950 600	-950 600	-969 612	-989 004	-1 008 784	-1 028 960	-1 049 539	-1 070 530	-1 091 941	
	Totaal 0400-00			-950 600	-950 600	-969 612	-989 004	-1 008 784	-1 028 960	-1 049 539	-1 070 530	-1 091 941	
0410-00 Brandweer - algemeen	61	Diensten en diverse leveringen	-115 425		-1 076	-1 590	-1 630	-1 670	-1 710	-1 750	-1 790		
	62	Bezoldigingen, sociale lasten en pensioenen	-268 358	-15 450									
	64	Toegestane werkingssubsidies en andere operationele kosten	-19 159	-340 300	-295 019	-342 978	-293 060	-298 505	-304 475	-310 565	-316 776		
	70	Verkopen en dienstprestaties	3 639										
	74	Subsidies en andere operationele opbrengsten		30 073									
Totaal 0410-00			-399 303	-325 677	-296 095	-344 568	-294 690	-300 175	-306 185	-312 315	-318 566		
0410-01 Brandweer - jeugdbrandweer	61	Diensten en diverse leveringen	-70										
Totaal 0410-01			-70										

Som van Budget (+/-)				Jaar									
BD	Beleidsitem c BI omschrijving	AR(2)	AR_Rubriek	2014	2015	2016	2017	2018	2019	2020	2021	2022	
04	0410-10	Brandweer - dienst van de gebouwen	61	Diensten en diverse leveringen	-4 586								
	Totaal 0410-10			-4 586									
	0790-00	Erediensten - algemeen	64	Toegestane werkingssubsidies en andere operationele kosten	-149 927	-156 055	-124 556	-152 069	-197 278	-201 307	-205 333	-209 440	-213 629
	Totaal 0790-00			-149 927	-156 055	-124 556	-152 069	-197 278	-201 307	-205 333	-209 440	-213 629	
	0790-10	Erediensten - dienst van de gebouwen	61	Diensten en diverse leveringen	-19 948	-26 352	-35 745	-26 500	-26 500	-26 500	-26 740	-26 985	-27 235
	Totaal 0790-10			-19 948	-26 352	-35 745	-26 500	-26 500	-26 500	-26 740	-26 985	-27 235	
	0900-00	Sociale bijstand - bijdrage OCMW	64	Toegestane werkingssubsidies en andere operationele kosten	-953 500	-1 017 734	-926 000	-964 000	-991 000	-1 035 000	-1 055 700	-1 076 814	-1 098 350
	Totaal 0900-00			-953 500	-1 017 734	-926 000	-964 000	-991 000	-1 035 000	-1 055 700	-1 076 814	-1 098 350	
	Totaal 04			-2 477 935	-2 476 418	-2 352 008	-2 476 141	-2 518 252	-2 591 942	-2 643 498	-2 696 083	-2 749 720	
01	0130-00	Administratieve dienstverlening	61	Diensten en diverse leveringen	-30 792	-6 804	-8 770	-8 109	-23 100	-23 100	-8 100	-8 100	-8 100
			62	Bezoldigingen, sociale lasten en pensioenen	-318 753	-302 328	-314 204	-315 827	-326 156	-335 714	-352 382	-362 727	-373 381
			70	Verkopen en dienstprestaties	5 338	4							
			74	Subsidies en andere operationele opbrengsten	1 722	1 677	1 682	1 478	1 478	1 478	1 478	1 478	1 478
	Totaal 0130-00			-342 486	-307 452	-321 292	-322 458	-347 778	-357 336	-359 004	-369 349	-380 003	
	0160-00	Hulp aan het buitenland	61	Diensten en diverse leveringen		-554							
			74	Subsidies en andere operationele opbrengsten	15 000	13 500							
	Totaal 0160-00			15 000	12 946								
	0160-40	Hulp aan het buitenland - extern beheer (oa wer	64	Toegestane werkingssubsidies en andere operationele kosten	-2 000	-2 000	-2 250	-2 500	-2 500	-2 500	-2 500	-2 500	-2 500
	Totaal 0160-40			-2 000	-2 000	-2 250	-2 500	-2 500	-2 500	-2 500	-2 500	-2 500	
	0490-00	Overige elementen van openbare orde en veilig	61	Diensten en diverse leveringen	-14 996	-13 193	-13 834	-6 296	-6 296	-6 296	-6 296	-6 296	-6 296
			62	Bezoldigingen, sociale lasten en pensioenen					-30 168	-31 050	-32 843	-33 806	-34 797
			74	Subsidies en andere operationele opbrengsten			424	118	118	118	118	118	118
	Totaal 0490-00			-14 996	-13 193	-13 411	-6 178	-36 346	-37 228	-39 021	-39 984	-40 975	
	0703-00	Openbare bibliotheken - werking dienst (algeme	61	Diensten en diverse leveringen	-4 788	-207	-25	-24					
			62	Bezoldigingen, sociale lasten en pensioenen	-189 431	-199 854	-217 324	-213 372	-206 487	-212 395	-220 520	-226 848	-233 367
			74	Subsidies en andere operationele opbrengsten	710	710	809	887	828	828	828	828	828
	Totaal 0703-00			-193 510	-199 351	-216 540	-212 509	-205 660	-211 567	-219 692	-226 020	-232 539	
	0703-30	Openbare bibliotheek - aanbod - eigen beheer	61	Diensten en diverse leveringen	-35 680	-43 591	-48 319	-55 450	-52 950	-52 950	-52 950	-52 950	-52 950
			70	Verkopen en dienstprestaties	8 172	7 683	8 066	9 250	9 250	9 250	9 250	9 250	9 250
			74	Subsidies en andere operationele opbrengsten	117 201	96 050	2 292	2 000					
	Totaal 0703-30			89 692	60 142	-37 961	-44 200	-43 700	-43 700	-43 700	-43 700	-43 700	
	0705-00	gemeenschapscentrum(cultuur) - werking dienst	61	Diensten en diverse leveringen	-43 166	-41 831	-38 264	-38 021	-38 000	-38 000	-38 000	-38 000	-38 000
			62	Bezoldigingen, sociale lasten en pensioenen	-175 172	-189 326	-208 367	-221 344	-235 870	-242 614	-252 522	-259 758	-267 208
			74	Subsidies en andere operationele opbrengsten	775	690	689	660	660	660	660	660	660
	Totaal 0705-00			-217 563	-230 467	-245 942	-258 705	-273 210	-279 955	-289 862	-297 099	-304 548	
	0705-01	gemeenschapscentrum (cultuur) - uitleendienst	61	Diensten en diverse leveringen	-3 205	-1 395	-1 674	-2 000	-2 000	-2 000	-2 000	-2 000	-2 000
			62	Bezoldigingen, sociale lasten en pensioenen	-51 703	-52 167	-52 732	-59 497	-61 520	-63 320	-66 977	-68 941	-70 964
			70	Verkopen en dienstprestaties	7 930	7 474	7 062	10 000	10 000	10 000	10 000	10 000	10 000
			74	Subsidies en andere operationele opbrengsten	436	558	590	737	737	737	737	737	737
	Totaal 0705-01			-46 542	-45 531	-46 755	-50 760	-52 783	-54 583	-58 241	-60 205	-62 227	
	0705-30	gemeenschapscentrum (cultuur) - cultuuraanbod	61	Diensten en diverse leveringen	-81 447	-91 034	-94 700	-107 100	-125 850	-107 100	-107 100	-107 100	-107 100
			70	Verkopen en dienstprestaties	115 068	123 264	121 191	119 000	119 000	119 000	119 000	119 000	119 000
			74	Subsidies en andere operationele opbrengsten	200 877	93 130	11 345						
	Totaal 0705-30			234 498	125 359	37 836	11 900	-6 850	11 900	11 900	11 900	11 900	
	0705-40	gemeenschapscentrum (cultuur) - cultuuraanbod	64	Toegestane werkingssubsidies en andere operationele kosten	-27 250	-26 907	-26 972	-27 000	-27 000	-27 000	-27 000	-27 000	-27 000
	Totaal 0705-40			-27 250	-26 907	-26 972	-27 000	-27 000	-27 000	-27 000	-27 000	-27 000	
	0710-00	feesten en plechtigheden - algemeen	61	Diensten en diverse leveringen	-77 625	-70 606	-83 567	-98 120	-100 500	-100 500	-94 000	-100 500	-100 500
			64	Toegestane werkingssubsidies en andere operationele kosten	-1 890	-14 839	-21 081	-16 250	-15 000	-15 000	-15 000	-15 000	-15 000
			70	Verkopen en dienstprestaties	4 265	3 857	4 035	3 500	3 500	3 500	3 500	3 500	3 500
			74	Subsidies en andere operationele opbrengsten	50	25	25						

Som van Budget (+/-)				Jaar									
BD	Beleidsitem c BI omschrijving	AR(2)	AR_Rubriek	2014	2015	2016	2017	2018	2019	2020	2021	2022	
01	Totaal 0710-00			-75 201	-81 564	-100 588	-110 870	-112 000	-112 000	-105 500	-112 000	-112 000	
	0740-00												
	Sport - werking dienst (algemeen)	61	Diensten en diverse leveringen	-4 379	-4 156	-4 595	-4 012	-4 000	-4 500	-4 500	-4 500	-4 500	
		62	Bezoldigingen, sociale lasten en pensioenen	-139 276	-150 358	-140 542	-150 313	-154 790	-159 066	-165 527	-170 125	-174 861	
		74	Subsidies en andere operationele opbrengsten	668	635	759	591	591	591	591	591	591	
	Totaal 0740-00			-142 987	-153 879	-144 378	-153 733	-158 198	-162 975	-169 435	-174 034	-178 770	
	0740-30												
	Sport - sportaanbod - eigen beheer	61	Diensten en diverse leveringen	-61 183	-46 534	-48 838	-69 200	-67 650	-69 350	-69 350	-69 350	-69 350	
		70	Verkopen en dienstprestaties	101 303	108 221	92 692	89 000	89 000	89 000	89 000	89 000	89 000	
		74	Subsidies en andere operationele opbrengsten	38 209	32 926								
	Totaal 0740-30			78 329	94 613	43 854	19 800	21 350	19 650	19 650	19 650	19 650	
	0740-40												
	Sport - sportaanbod - extern beheer	64	Toegestane werkingssubsidies en andere operationele kosten	-50 400	-48 650	-48 900	-48 900	-48 900	-48 900	-242 550	-173 278	-176 585	
	Totaal 0740-40			-50 400	-48 650	-48 900	-48 900	-48 900	-48 900	-242 550	-173 278	-176 585	
	0750-00												
	Jeugd - werking (algemeen)	61	Diensten en diverse leveringen	-298	-482	-15	-17						
		62	Bezoldigingen, sociale lasten en pensioenen	-72 724	-101 050	-94 367	-102 439	-105 439	-108 511	-111 675	-114 934	-118 291	
		74	Subsidies en andere operationele opbrengsten	472	498	479	473	473	473	473	473	473	
	Totaal 0750-00			-72 551	-101 034	-93 904	-101 983	-104 965	-108 038	-111 202	-114 461	-117 818	
	0750-30												
	Jeugd - jeugdaanbod - eigen beheer	61	Diensten en diverse leveringen	-55 827	-52 900	-51 266	-56 500	-56 500	-56 500	-56 500	-56 500	-56 500	
		62	Bezoldigingen, sociale lasten en pensioenen	-15 391	-12 848	-13 909	-19 825	-19 825	-19 825	-19 825	-19 825	-19 825	
		70	Verkopen en dienstprestaties	24 419	25 621	26 472	28 000	28 000	28 000	28 000	28 000	28 000	
		74	Subsidies en andere operationele opbrengsten	34 551	27 271								
	Totaal 0750-30			-12 249	-12 855	-38 703	-48 325	-48 325	-48 325	-48 325	-48 325	-48 325	
	0750-40												
	Jeugd - jeugdaanbod - extern beheer	64	Toegestane werkingssubsidies en andere operationele kosten	-38 190	-38 283	-39 545	-39 850	-39 850	-39 850	-39 850	-39 850	-39 850	
	Totaal 0750-40			-38 190	-38 283	-39 545	-39 850	-39 850	-39 850	-39 850	-39 850	-39 850	
	0800-00												
	Gewoon basisonderwijs - algemeen (oa commun	61	Diensten en diverse leveringen	-21 439	-14 005	-15 842	-16 720	-17 740	-17 760	-17 780	-17 800	-17 820	
		74	Subsidies en andere operationele opbrengsten	146 793	136 072	133 949	143 000	143 000	143 000	143 000	143 000	143 000	
	Totaal 0800-00			125 354	122 068	118 107	126 280	125 260	125 240	125 220	125 200	125 180	
	0800-01												
	Gewoon basisonderwijs - schoolbehoeften	61	Diensten en diverse leveringen	-42 743	-52 548	-46 221	-55 000	-55 000	-57 000	-57 980	-65 980	-59 999	
		70	Verkopen en dienstprestaties	46 170	58 664	65 835	72 000	72 000	72 000	72 000	72 000	72 000	
	Totaal 0800-01			3 428	6 115	19 614	17 000	17 000	15 000	14 020	6 020	12 001	
	0800-02												
	Gewoon basisonderwijs - leerlingenzorg	61	Diensten en diverse leveringen	-39 375	-50 109	-52 309	-77 000	-77 000	-77 000	-77 000	-77 000	-77 000	
		62	Bezoldigingen, sociale lasten en pensioenen	-1 046	-939	-1 058	-1 030	-1 061	-1 093	-1 126	-1 159	-1 194	
		64	Toegestane werkingssubsidies en andere operationele kosten	-46 051	-40 500	-45 000	-45 000	-45 000	-45 000	-45 000	-45 000	-45 000	
	Totaal 0800-02			-86 473	-91 548	-98 367	-123 030	-123 061	-123 093	-123 126	-123 159	-123 194	
	0800-03												
	Gewoon basisonderwijs - personeelszorg	61	Diensten en diverse leveringen	-19 717	-26 867	-24 812	-26 000	-25 000	-25 000	-25 000	-25 000	-25 000	
		62	Bezoldigingen, sociale lasten en pensioenen	-752 911	-724 734	-757 353	-799 718	-816 235	-832 767	-833 315	-833 879	-834 460	
		74	Subsidies en andere operationele opbrengsten	736 920	708 243	745 323	782 000	798 000	814 000	814 000	814 000	814 000	
	Totaal 0800-03			-35 707	-43 358	-36 843	-43 718	-43 235	-43 767	-44 315	-44 879	-45 460	
	0800-10												
	Gewoon basisonderwijs - dienst van de gebouwde	61	Diensten en diverse leveringen	-4 305	-4 519	-3 775	-4 590	-4 690	-4 790	-4 890	-4 990	-5 090	
	Totaal 0800-10			-4 305	-4 519	-3 775	-4 590	-4 690	-4 790	-4 890	-4 990	-5 090	
	0820-00												
	Deeltijds kunstonderwijs	61	Diensten en diverse leveringen	-3 287	-2 052	-2 053	-2 195	-2 195	-2 195	-2 195	-2 195	-2 195	
		64	Toegestane werkingssubsidies en andere operationele kosten	-76 283	-78 617	-77 439	-80 000	-80 000	-80 000	-80 000	-80 000	-80 000	
	Totaal 0820-00			-79 570	-80 669	-79 492	-82 195	-82 195	-82 195	-82 195	-82 195	-82 195	
	0820-01												
	Deeltijds kunstonderwijs - schoolbehoeften	61	Diensten en diverse leveringen	-1 526	-656	-823	-1 250	-1 250	-1 250	-1 250	-1 250	-1 250	
	Totaal 0820-01			-1 526	-656	-823	-1 250	-1 250	-1 250	-1 250	-1 250	-1 250	
	0874-00												
	Leerlingenvoer - algemeen (werking dienst)	61	Diensten en diverse leveringen	-66 664	-83 798	-89 041	-95 805	-96 300	-97 800	-99 300	-100 800	-102 300	
		62	Bezoldigingen, sociale lasten en pensioenen	-50 482	-59 772	-59 857	-69 489	-71 510	-73 587	-75 726	-77 930	-80 199	
		70	Verkopen en dienstprestaties	56 659	55 568	63 005	60 000	60 000	60 000	60 000	60 000	60 000	
		74	Subsidies en andere operationele opbrengsten	253	211	245	355	355	355	355	355	355	
	Totaal 0874-00			-60 233	-87 790	-85 648	-104 939	-107 455	-111 032	-114 671	-118 375	-122 144	
	0909-00												
	Overig sociaal beleid - sociale dienst - werking di	61	Diensten en diverse leveringen	-1	-2	-1 430	-3						
		62	Bezoldigingen, sociale lasten en pensioenen	-14 301	-14 625	-14 796	-15 652	-16 113	-16 585	-17 071	-17 572	-18 088	

Som van Budget (+/-)				Jaar									
BD	Beleidsitem c BI omschrijving	AR(2)	AR_Rubriek	2014	2015	2016	2017	2018	2019	2020	2021	2022	
01	0909-00	Overig sociaal beleid - sociale dienst - werking di	74	Subsidies en andere operationele opbrengsten	173	48	58	59	59	59	59	59	
Totaal 0909-00				-14 129	-14 579	-16 169	-15 596	-16 054	-16 526	-17 012	-17 513	-18 029	
	0909-40	Overig sociaal beleid - aanbod - extern beheer	64	Toegestane werkingssubsidies en andere operationele kosten	-10 850	-11 735	-10 999	-14 500	-13 500	-13 500	-13 500	-13 500	
Totaal 0909-40				-10 850	-11 735	-10 999	-14 500	-13 500	-13 500	-13 500	-13 500	-13 500	
	0930-00	Sociale huisvesting	75	Financiële opbrengsten	49	49	49	54	54	54	54	54	
Totaal 0930-00				49	49	49	54	54	54	54	54	54	
	0945-00	Kinderopvang - werking dienst	61	Diensten en diverse leveringen	-2 145	-6 013	-297	-1 019	-1 000	-1 000	-1 000	-1 000	
			62	Bezoldigingen, sociale lasten en pensioenen	-124 372	-156 887	-182 114	-230 891	-237 826	-244 635	-253 651	-260 934	
			74	Subsidies en andere operationele opbrengsten	513	640	692	899	899	899	899	899	
Totaal 0945-00				-126 004	-162 260	-181 718	-231 011	-237 927	-244 736	-253 752	-261 035	-268 537	
	0945-30	Kinderopvang - aanbod - intern beheer (kindercl	61	Diensten en diverse leveringen	-30 658	-37 205	-39 426	-51 169	-48 500	-48 500	-48 500	-48 500	
			62	Bezoldigingen, sociale lasten en pensioenen	-353 188	-399 587	-495 140	-499 388	-513 835	-528 641	-543 891	-559 598	
			70	Verkopen en dienstprestaties	211 270	221 556	231 028	231 500	235 000	238 500	238 500	238 500	
			74	Subsidies en andere operationele opbrengsten	225 150	208 392	235 509	224 260	221 663	221 663	221 663	221 663	
Totaal 0945-30				52 574	-6 844	-68 029	-94 797	-105 671	-116 977	-132 227	-147 935	-164 114	
	0945-40	Kinderopvang - aanbod - extern beheer (oa werl	64	Toegestane werkingssubsidies en andere operationele kosten	-30 670	-31 277	-32 747	-37 500	-37 500	-37 500	-37 500	-37 500	
Totaal 0945-40				-30 670	-31 277	-32 747	-37 500	-37 500	-37 500	-37 500	-37 500	-37 500	
	0950-10	Ouderenwoningen-dienst van de gebouwen	70	Verkopen en dienstprestaties	-752								
Totaal 0950-10				-752									
	0959-00	Overige verrichtingen betreffende ouderen - soc	61	Diensten en diverse leveringen	-2 501	-13 440	-18 535	-1 903	-1 900	-1 900	-1 900	-1 900	
			62	Bezoldigingen, sociale lasten en pensioenen	-199 774	-225 671	-247 580	-250 893	-259 366	-266 987	-281 858	-290 154	
			64	Toegestane werkingssubsidies en andere operationele kosten			-12 571	-15 000	-15 000	-15 000	-15 000	-15 000	
			70	Verkopen en dienstprestaties		15	9 272	250	250	250	250	250	
			74	Subsidies en andere operationele opbrengsten	507	16 663	47 107	828	828	828	828	828	
Totaal 0959-00				-201 768	-222 433	-222 307	-266 718	-275 188	-282 809	-297 680	-305 976	-314 522	
	0959-30	Overige verrichtingen betreffende ouderen-aant	61	Diensten en diverse leveringen	-986	-327	-330	-1 000	-1 000	-1 000	-1 000	-1 000	
Totaal 0959-30				-986	-327	-330	-1 000	-1 000	-1 000	-1 000	-1 000	-1 000	
	0959-31	Overige verrichtingen betreffende ouderen - ANI	61	Diensten en diverse leveringen	-21 280	-33 060	-30 755	-34 500	-34 500	-34 500	-34 500	-34 500	
			70	Verkopen en dienstprestaties	23 203	36 209	33 798	36 000	36 000	36 000	36 000	36 000	
			74	Subsidies en andere operationele opbrengsten		1 500	300						
Totaal 0959-31				1 922	4 648	3 342	1 500	1 500	1 500	1 500	1 500	1 500	
	0959-40	Overige verrichtingen betreffende ouderen-aant	64	Toegestane werkingssubsidies en andere operationele kosten	-320 534	-296 254	-309 238	-310 000	-310 000	-310 000	-310 000	-310 000	
Totaal 0959-40				-320 534	-296 254	-309 238	-310 000	-310 000	-310 000	-310 000	-310 000	-310 000	
	0990-00	Begraafplaatsen - werking dienst	61	Diensten en diverse leveringen	-3 195	-3 658	-11 972	-54 182	-15 000	-25 000	-27 500	-27 500	
			62	Bezoldigingen, sociale lasten en pensioenen	-15 188		-139 376	-206 024	-212 828	-219 031	-230 537	-237 271	
			74	Subsidies en andere operationele opbrengsten	656		1 819	1 521	1 521	1 521	1 521	1 521	
Totaal 0990-00				-17 727	-3 658	-149 529	-258 685	-226 307	-242 510	-256 516	-263 250	-270 186	
	0480-00	Bestuurlijke preventie (incl. GAS)	61	Diensten en diverse leveringen				-11 603	-11 603	-11 603	-11 603	-11 603	
Totaal 0480-00							-11 603	-11 603	-11 603	-11 603	-11 603	-11 603	
Totaal 01				-1 626 310	-1 893 133	-2 450 350	-2 852 569	-2 939 537	-3 003 900	-3 284 775	-3 307 639	-3 384 879	
02	0200-00	Wegen	61	Diensten en diverse leveringen	-89 280	-95 832	-79 401	-103 011	-102 000	-104 500	-104 500	-104 500	
			62	Bezoldigingen, sociale lasten en pensioenen	-218 073	-233 752	-202 337	-226 613	-248 948	-235 190	-218 201	-224 610	
			64	Toegestane werkingssubsidies en andere operationele kosten	-3 921								
			70	Verkopen en dienstprestaties	59 946	59 696	59 391	52 000	52 000	52 000	52 000	52 000	
			74	Subsidies en andere operationele opbrengsten	5 315	1 250	751	1 828	1 799	1 710	1 710	1 710	
Totaal 0200-00				-246 014	-268 638	-221 596	-275 796	-297 148	-285 981	-268 991	-275 401	-282 002	
	0200-01	Wegen - technische dienst	61	Diensten en diverse leveringen	-205 963	-208 254	-219 397	-290 035	-306 000	-313 000	-315 040	-317 121	
			62	Bezoldigingen, sociale lasten en pensioenen	-786 802	-783 599	-770 700	-722 662	-731 936	-753 051	-785 103	-807 813	
			64	Toegestane werkingssubsidies en andere operationele kosten			-3 000						
			74	Subsidies en andere operationele opbrengsten	7 724	7 760	8 160	7 281	7 217	7 217	7 217	7 217	

Som van Budget (+/-)				Jaar								
BD	Beleidsitem c BI omschrijving	AR(2)	AR_Rubriek	2014	2015	2016	2017	2018	2019	2020	2021	2022
02	Totaal 0200-01			-985 041	-984 093	-984 937	-1 005 416	-1 030 719	-1 058 834	-1 092 926	-1 117 717	-1 143 230
	0200-02 Wegen - groendienst	62	Bezoldigingen, sociale lasten en pensioenen	-6 424	-5 232							
	Totaal 0200-02			-6 424	-5 232							
	0210-00 Openbaar vervoer	64	Toegestane werkingssubsidies en andere operationele kosten	-65								
	Totaal 0210-00			-65								
	0220-00 Parkeren	70	Verkopen en dienstprestaties	1 500								
	Totaal 0220-00			1 500								
	0300-00 Ophalen en verwerken van huishoudelijk afval	61	Diensten en diverse leveringen	-295 029	-223 766	-216 546	-251 402	-268 522	-271 492	-274 522	-277 613	-280 765
		64	Toegestane werkingssubsidies en andere operationele kosten	-630 070	-718 486	-769 004	-658 735	-671 910	-685 348	-699 055	-798 355	-814 322
		70	Verkopen en dienstprestaties	3 416	2 266	1 489	2 500	2 500	2 500	2 500	2 500	2 500
	Totaal 0300-00			-921 683	-939 986	-984 061	-907 637	-937 932	-954 340	-971 077	-1 073 468	-1 092 587
	0309-00 Overig afvalbeheer - werking dienst	62	Bezoldigingen, sociale lasten en pensioenen	-26 439	-27 341	-28 305	-29 177					
		74	Subsidies en andere operationele opbrengsten	105	157	223						
	Totaal 0309-00			-26 334	-27 184	-28 082	-29 177					
	0309-30 Overig afvalbeheer -aanbod- intern beheer (cont	61	Diensten en diverse leveringen	-333 967	-334 498	-355 197	-373 589	-380 761	-350 161	-356 885	-363 742	-370 737
		62	Bezoldigingen, sociale lasten en pensioenen	-175 061	-192 112	-210 379	-200 566	-206 230	-212 044	-218 032	-224 201	-230 554
		70	Verkopen en dienstprestaties	35 649	15 894	15 866	16 000	16 000	16 000	16 000	16 000	16 000
		74	Subsidies en andere operationele opbrengsten	949	886	869	946	946	946	946	946	946
	Totaal 0309-30			-472 430	-509 830	-548 841	-557 209	-570 045	-545 259	-557 971	-570 997	-584 345
	0310-00 Beheer van regen- en afvalwater - algemeen	61	Diensten en diverse leveringen	-50								
		74	Subsidies en andere operationele opbrengsten	25 000								
	Totaal 0310-00			24 950								
	0319-00 Overig waterbeheer - onbevaarbare waterlopen,	61	Diensten en diverse leveringen	-1 923	-789	-2 605	-3 500	-3 500	-3 500	-3 500	-3 500	-3 500
	Totaal 0319-00			-1 923	-789	-2 605	-3 500	-3 500	-3 500	-3 500	-3 500	-3 500
	0329-00 Overige vermindering van milieuverontreiniging	61	Diensten en diverse leveringen	-11 125	-19 073	-21 795	-25 506	-25 500	-25 500	-25 500	-25 500	-25 500
		62	Bezoldigingen, sociale lasten en pensioenen	-49 194	-53 480	-59 876	-62 717	-64 559	-66 450	-68 398	-70 405	-72 471
		74	Subsidies en andere operationele opbrengsten	421	725	2 195	5 237	5 237	5 237	5 237	5 237	5 237
	Totaal 0329-00			-59 898	-71 828	-79 475	-82 986	-84 823	-86 714	-88 662	-90 668	-92 735
	0329-40 Overige vermindering van milieuverontreiniging	64	Toegestane werkingssubsidies en andere operationele kosten	-11 327	-13 227	-12 566	-18 000	-19 000	-20 000	-20 000	-20 000	-20 000
		74	Subsidies en andere operationele opbrengsten	4 129	8 369	12 227	10 000	11 000	12 000	12 000	12 000	12 000
	Totaal 0329-40			-7 198	-4 858	-338	-8 000	-8 000	-8 000	-8 000	-8 000	-8 000
	0500-00 Handel en middenstand	61	Diensten en diverse leveringen	-24 787	-40 363	-39 055	-39 150	-48 150	-39 150	-39 150	-39 150	-39 150
		64	Toegestane werkingssubsidies en andere operationele kosten	-38 528	-36 764	-750	-2 000	-2 000	-2 000	-2 000	-2 000	-2 000
		70	Verkopen en dienstprestaties	32 220	40 740	35 035	35 076	39 078	35 080	35 080	35 080	35 080
	Totaal 0500-00			-31 094	-36 387	-4 770	-6 074	-11 072	-6 070	-6 070	-6 070	-6 070
	0521-00 Toeristische propaganda	61	Diensten en diverse leveringen	-5 154	-8 198	-6 033	-9 543	-9 100	-5 000	-5 000	-5 000	-5 000
		62	Bezoldigingen, sociale lasten en pensioenen	-26 370	-36 779	-47 780	-68 753	-70 767	-72 833	-74 961	-77 153	-79 410
		64	Toegestane werkingssubsidies en andere operationele kosten	-12 097	-5 022	-5 022	-5 230	-5 335	-5 445	-5 445	-5 445	-5 445
		70	Verkopen en dienstprestaties	12	742	2 568	1 600	1 600	1 600	1 600	1 600	1 600
		74	Subsidies en andere operationele opbrengsten	351	510	189	1 601	296	546	546	546	546
	Totaal 0521-00			-43 259	-48 747	-56 079	-80 325	-83 306	-81 132	-83 260	-85 452	-87 709
	0600-00 Ruimtelijke planning - algemeen(werking dienst)	61	Diensten en diverse leveringen	-6 625	-3 501	-5 801	-17 203	-6 000	-6 000	-6 000	-6 000	-6 000
		62	Bezoldigingen, sociale lasten en pensioenen	-191 544	-225 272	-250 853	-294 307	-331 821	-341 316	-353 855	-364 000	-374 444
		64	Toegestane werkingssubsidies en andere operationele kosten			-36 272	-38 500	-39 500	-40 500	-41 310	-42 136	-42 979
		70	Verkopen en dienstprestaties	65 045	63 757	68 302	60 000	60 000	60 000	60 000	60 000	60 000
		74	Subsidies en andere operationele opbrengsten	9 371	1 782	1 151	1 064	1 064	1 064	1 064	1 064	1 064
	Totaal 0600-00			-123 753	-163 235	-223 473	-288 945	-316 257	-326 751	-340 100	-351 072	-362 359
	0640-00 Elektriciteitsvoorziening	61	Diensten en diverse leveringen	-3 105								
		70	Verkopen en dienstprestaties	33 090	27 360	34 854	37 000	37 000	37 000	37 000	37 000	37 000
		75	Financiële opbrengsten	454 714	1 091 708	462 464	462 464	462 464	462 464	462 464	462 464	462 464

Som van Budget (+/-)				Jaar									
BD	Beleidsitem c BI omschrijving	AR(2)	AR_Rubriek	2014	2015	2016	2017	2018	2019	2020	2021	2022	
02	Totaal 0640-00			484 699	1 119 068	497 318	499 464	499 464	499 464	499 464	499 464	499 464	
	0650-00 Gasvoorziening	61	Diensten en diverse leveringen	-440									
		75	Financiële opbrengsten	58 089	57 871	54 400	54 400	54 400	54 400	54 400	54 400	54 400	
	Totaal 0650-00			57 648	57 871	54 400	54 400	54 400	54 400	54 400	54 400	54 400	
	0670-00 Straatverlichting	61	Diensten en diverse leveringen	-308 722	-320 218	-360 120	-368 450	-368 450	-368 450	-361 514	-354 168	-346 397	
		74	Subsidies en andere operationele opbrengsten			577							
	Totaal 0670-00			-308 722	-320 218	-359 543	-368 450	-368 450	-368 450	-361 514	-354 168	-346 397	
	0680-00 Groene ruimte - algemeen (werking dienst)	61	Diensten en diverse leveringen	-105 283	-111 888	-138 399	-151 517	-143 000	-144 500	-146 570	-148 681	-150 835	
		62	Bezoldigingen, sociale lasten en pensioenen	-354 896	-358 442	-289 461	-307 942	-337 438	-346 715	-359 310	-369 227	-379 432	
		74	Subsidies en andere operationele opbrengsten	1 810	1 783	8 466	1 443	1 443	1 443	1 443	1 443	1 443	
	Totaal 0680-00			-458 368	-468 546	-419 395	-458 016	-478 995	-489 772	-504 437	-516 465	-528 824	
	0984-00 Ontsmetting en openbare reiniging-algemeen	61	Diensten en diverse leveringen	-5 011	-4 677	-4 710	-5 000	-5 100	-5 200	-5 200	-5 200	-5 200	
		70	Verkopen en dienstprestaties	619	530	117							
	Totaal 0984-00			-4 392	-4 147	-4 593	-5 000	-5 100	-5 200	-5 200	-5 200	-5 200	
	Totaal 02			-3 127 801	-2 676 780	-3 366 071	-3 522 667	-3 641 483	-3 666 140	-3 737 845	-3 904 313	-3 989 094	
00	0010-00 Algemene overdrachten tussen de verschillende	74	Subsidies en andere operationele opbrengsten	2 663 684	3 169 474	3 702 683	3 781 176	3 875 056	3 972 221	3 989 399	4 093 485	4 201 214	
	Totaal 0010-00			2 663 684	3 169 474	3 702 683	3 781 176	3 875 056	3 972 221	3 989 399	4 093 485	4 201 214	
	0020-00 Fiscale aangelegenheden	61	Diensten en diverse leveringen	-47 932	-44 474	-47 833	-46 995	-46 820	-47 001	-46 129	-45 766	-46 452	
		64	Toegestane werkingssubsidies en andere operationele kosten	-8 966	-4 392	-33 903	-28 438	-16 953	-3 828	-3 000	-3 000	-3 000	
		73	Fiscale opbrengsten en boetes	10 137 026	10 129 230	10 351 255	10 272 753	10 322 201	10 410 193	10 393 877	10 429 555	10 571 257	
	Totaal 0020-00			10 080 128	10 080 364	10 269 519	10 197 321	10 258 428	10 359 364	10 344 749	10 380 789	10 521 805	
	0030-00 Financiële aangelegenheden	75	Financiële opbrengsten	35 754	81 506	56 013	113 750	67 813	15 313	12 000	12 000	12 000	
	Totaal 0030-00			35 754	81 506	56 013	113 750	67 813	15 313	12 000	12 000	12 000	
	0040-00 Transacties ivm de openbare schuld	65	Financiële kosten	-662 416	-545 284	-445 513	-383 184	-329 370	-288 953	-249 772	-213 869	-185 269	
	Totaal 0040-00			-662 416	-545 284	-445 513	-383 184	-329 370	-288 953	-249 772	-213 869	-185 269	
	Totaal 00			12 117 150	12 786 060	13 582 701	13 709 062	13 871 927	14 057 946	14 096 375	14 272 404	14 549 750	
	Eindtotaal			2 970 741	3 541 351	10 142 425	3 140 776	2 508 517	2 323 656	1 697 618	1 576 075	1 580 488	

Meerjarenplan 2014-2022 – aanpassing 6 / budgetwijziging 2017 (1)

“Actie in Anzegem”

Invalshoek beleidsdomeinen, beleidsvelden,

beleidsitems:

5. Exploitatiebudget

per beleidsitem

per ontvangsten- en uitgavencategorie

per algemene rekening

Inv/Expl	Expl				Jaar								
BD	Beleidsitem	AR(2)	Algemene rel	Algemene rekening oms.	2014	2015	2016	2017	2018	2019	2020	2021	2022
Som van Budget (+/-)													
00	0010-00	74	7400000	Algemene werkingssubsidies - gemeente- en provinciefonds	2 442 399	2 539 142	2 584 711	2 682 255	2 776 135	2 873 301	2 973 867	3 077 953	3 185 682
			7402000	Overige algemene werkingssubsidies	221 284	221 284	572 576	553 524	553 524	553 524	470 135	470 135	470 135
			7402001	Overige algemene werkingssubsidies - regularisatiepremie contingentgesco's			545 397	545 397	545 397	545 397	545 397	545 397	545 397
			7405040	Specifieke werkingssubsidies - regularisatiepremie contingentgesco's		409 047							
	Totaal 0010-00				2 663 684	3 169 474	3 702 683	3 781 176	3 875 056	3 972 221	3 989 399	4 093 485	4 201 214
	0020-00	61	6130000	Vergoedingen prestaties andere overheden	-47 932	-44 474	-47 833	-46 995	-46 820	-47 001	-46 129	-45 766	-46 452
		64	6400020	Belastingen - roerende voorheffing	-8 966	-4 392	-33 903	-28 438	-16 953	-3 828	-3 000	-3 000	-3 000
		73	7300000	Aanvullende belastingen: opcentiemen op de onroerende voorheffing	4 497 849	4 834 767	4 583 352	4 588 663	4 657 492	4 727 355	4 798 265	4 870 239	4 943 293
			7301000	Aanvullende belasting op de personenbelasting	4 793 161	4 447 375	4 783 316	4 699 515	4 681 959	4 700 088	4 612 862	4 576 566	4 645 214
			7302000	Aanvullende belasting op de motorrijtuigen	240 647	248 466	249 313	248 000	248 000	248 000	248 000	248 000	248 000
			7315000	Andere belastingen: afgifte ident.bewijzen, paspoorten, trouwboekjes/uittreksels	6 205	21 229	22 206	21 000	21 000	21 000	21 000	21 000	21 000
			7317000	Andere belastingen - aanvragen, meldingen hinderlijke inrichtingen	900	3 416	4 050	3 000	3 000	3 000	3 000	3 000	3 000
			7331100	Andere belastingen: begraving, bijzetting, verstrooiing	48 134	50 812	43 628	65 000	65 000	65 000	65 000	65 000	65 000
			7331400	Andere belastingen: ontgraving	1 316	1 316	3 326	3 326	1 500	1 500	1 500	1 500	1 500
			7332200	Andere blastingen: Diftar, ophaalronde	54 288	57 346	64 027	60 000	60 000	60 000	60 000	60 000	60 000
			7332300	Andere belastingen: afgifte zakken, klevers, recipiënten	438 646	376 762	365 585	375 000	375 000	375 000	375 000	375 000	375 000
			7341400	Andere belastingen: taxidiensten	988								
			7360000	Andere belastingen - plaatsrecht markten	7 582	7 680	7 486	8 000	8 000	8 000	8 000	8 000	8 000
			7360900	Belasting op gebruik openb dom: masten en pylonen			160 000	137 500	137 500	137 500	137 500	137 500	137 500
			7374000	Andere belastingen - leegstaande woningen en gebouwen	26 250	53 750	41 250	40 000	40 000	40 000	40 000	40 000	40 000
			7376000	Leegstand / verkrotting bedrijfsruimten		6 773	2 970						
			7377000	Andere belasting - tweede verblijven	20 150	18 850	20 150	22 750	22 750	22 750	22 750	22 750	22 750
			7389000	Overige andere belastingen	909	688	596	1 000	1 000	1 000	1 000	1 000	1 000
	Totaal 0020-00				10 080 128	10 080 364	10 269 519	10 197 321	10 258 428	10 359 364	10 344 749	10 380 789	10 521 805
	0030-00	75	7510000	Opbrengsten uit vlottende activa	35 754	81 506	56 013	113 750	67 813	15 313	12 000	12 000	12 000
	Totaal 0030-00				35 754	81 506	56 013	113 750	67 813	15 313	12 000	12 000	12 000
	0040-00	65	6500000	Rente, commissies en kosten verbonden aan schulden ten laste van het bestuur		-313							
			6500010	Rente, commissies en kosten verbonden aan schulden - leningen op meer dan 1 jaar	-662 416	-544 971	-445 513	-383 184	-329 370	-288 953	-249 772	-213 869	-185 269
	Totaal 0040-00				-662 416	-545 284	-445 513	-383 184	-329 370	-288 953	-249 772	-213 869	-185 269
Totaal 00					12 117 150	12 786 060	13 582 701	13 709 062	13 871 927	14 057 946	14 096 375	14 272 404	14 549 750
01	0130-00	61	6140000	Overige diensten en diverse leveringen - algemeen ("technische prestaties")			-85	-100	-100	-100	-100	-100	-100
			6150010	Overige diensten en diverse leveringen - drukwerk	-3 612	-2 516	-4 328	-3 500	-3 500	-3 500	-3 500	-3 500	-3 500
			6152000	Overige diensten en diverse leveringen - erelonen en dienstverleningen - divers	-4 112	-4 281	-4 349	-4 500	-4 500	-4 500	-4 500	-4 500	-4 500
			6152030	Overige diensten en diverse leveringen - administratiekosten	-7	-7	-8	-9					
			6154000	Overige diensten en diverse leveringen - verkiezingsuitgaven	-23 061				-15 000	-15 000			
		62	6201000	Bezoldigingen en rechtstreekse sociale voordelen - vastbenoemd personeel	-168 958	-152 214	-150 221	-144 938	-149 287	-153 766	-158 379	-163 130	-168 024
			6201001	Vakantiegeld - vastbenoemd personeel	-15 121	-11 026	-11 091	-10 990	-11 319	-11 658	-12 008	-12 368	-12 739
			6202000	Bezoldigingen en rechtstreekse sociale voordelen - niet-vastbenoemd personeel	-46 283	-46 948	-55 720	-62 745	-65 251	-67 208	-69 224	-71 301	-73 440
			6202001	Vakantiegeld - niet-vastbenoemd personeel	-3 339	-3 398	-3 398	-4 127	-3 628	-3 736	-3 849	-3 964	-4 083
			6211000	Werkgeversbijdragen wettelijke verzekeringen - vast benoemd personeel	-70 689	-66 622	-65 735	-63 490	-66 467	-68 461	-77 339	-79 659	-82 048
			6212000	Werkgeversbijdragen wettelijke verzekeringen - niet vast benoemd personeel	-2 652	-11 531	-17 245	-19 607	-20 195	-20 801	-21 425	-22 068	-22 730
			6212001	Werkgeversbijdragen wettelijke verzekeringen - niet vast benoemd personeel (2de)	-123	-125	-148	-168					
			6230011	Andere personeelskosten - 2de pensioenpijler contractuelen (premie)	-1 382	-1 402	-1 664	-1 892	-2 131	-2 195	-2 261	-2 329	-2 399
			6230020	Andere personeelskosten - maaltijdcheques	-9 891	-8 771	-8 680	-7 565	-7 565	-7 565	-7 565	-7 565	-7 565
			6230070	Andere personeelskosten - gemeenschappelijke sociale dienst	-315	-291	-302	-305	-314	-324	-333	-343	-354
		70	7000000	Verkopen en dienstprestaties eigen aan de dienst - retributies	5 338	4							
		74	7409000	Specifieke werkingssubsidies - overige	295	305	289	300	300	300	300	300	300
			7450010	Andere operationele ontvangsten: gerecupereerde kosten - maaltijdcheques	1 427	1 371	1 393	1 178	1 178	1 178	1 178	1 178	1 178

Som van Budget (+/-)				Jaar									
BD	Beleidsitem	AR(2)	Algemene rel	Algemene rekening oms.	2014	2015	2016	2017	2018	2019	2020	2021	2022
01	Totaal 0130-00				-342 486	-307 452	-321 292	-322 458	-347 778	-357 336	-359 004	-369 349	-380 003
	0160-00	61	6140000	Overige diensten en diverse leveringen - algemeen ("technische prestaties")		-554							
		74	7407000	Specifieke werkingssubsidies - beleidsplannen	15 000	13 500							
	Totaal 0160-00				15 000	12 946							
	0160-40	64	6490020	Werkingsubsidies - verenigingen	-2 000	-2 000	-2 250	-2 500	-2 500	-2 500	-2 500	-2 500	-2 500
	Totaal 0160-40				-2 000	-2 000	-2 250	-2 500	-2 500	-2 500	-2 500	-2 500	-2 500
	0480-00	61	6140000	Overige diensten en diverse leveringen - algemeen ("technische prestaties")				-6 603	-6 603	-6 603	-6 603	-6 603	-6 603
			6152000	Overige diensten en diverse leveringen - erelonen en dienstverleningen - divers				-5 000	-5 000	-5 000	-5 000	-5 000	-5 000
	Totaal 0480-00							-11 603	-11 603	-11 603	-11 603	-11 603	-11 603
	0490-00	61	6140000	Overige diensten en diverse leveringen - algemeen ("technische prestaties")	-1 927	-958	-1 724	-2 702	-2 702	-2 702	-2 702	-2 702	-2 702
			6140300	Overige diensten en diverse leveringen - arbeidskledij en veiligheidskledij	-1 178		-72	-250	-250	-250	-250	-250	-250
			6152000	Overige diensten en diverse leveringen - erelonen en dienstverleningen - divers	-8 169	-6 985	-7 021	-2 844	-2 844	-2 844	-2 844	-2 844	-2 844
			6152090	Overige diensten en diverse leveringen - vrijwilligers	-3 388	-5 060	-4 785						
			6153010	Overige diensten en diverse leveringen aan personeel - reizen en verplaatsingen	-334	-191	-233	-500	-500	-500	-500	-500	-500
		62	6201000	Bezoldigingen en rechtstreekse sociale voordelen - vastbenoemd personeel					-19 422	-20 004	-20 604	-21 223	-21 859
			6201001	Vakantiegeld - vastbenoemd personeel					-1 344	-1 384	-1 426	-1 469	-1 513
			6211000	Werkgeversbijdragen wettelijke verzekeringen - vast benoemd personeel					-8 615	-8 873	-10 024	-10 325	-10 634
			6230020	Andere personeelskosten - maaltijdcheques					-760	-760	-760	-760	-760
			6230070	Andere personeelskosten - gemeenschappelijke sociale dienst					-28	-29	-30	-30	-31
		74	7450010	Andere operationele ontvangsten: gerecupereerde kosten - maaltijdcheques				118	118	118	118	118	118
			7450040	Andere operationele ontvangsten: gerecupereerde kosten - werkingkosten			424						
	Totaal 0490-00				-14 996	-13 193	-13 411	-6 178	-36 346	-37 228	-39 021	-39 984	-40 975
	0703-00	61	6150000	Overige diensten en diverse leveringen - kantoorbehoeften - divers	-4 774	-184							
			6152030	Overige diensten en diverse leveringen - administratiekosten	-14	-22	-25	-24					
		62	6201000	Bezoldigingen en rechtstreekse sociale voordelen - vastbenoemd personeel	-40 366	-38 117	-38 824	-43 311	-44 611	-45 950	-47 328	-48 748	-50 210
			6201001	Vakantiegeld - vastbenoemd personeel	-2 707	-2 912	-2 781	-2 837	-2 921	-3 009	-3 099	-3 192	-3 288
			6202000	Bezoldigingen en rechtstreekse sociale voordelen - niet-vastbenoemd personeel	-93 841	-98 203	-104 554	-87 967	-82 369	-84 840	-87 385	-90 007	-92 707
			6202001	Vakantiegeld - niet-vastbenoemd personeel	-5 845	-6 810	-7 255	-15 956	-14 941	-15 389	-15 851	-16 326	-16 816
			6203000	Bezoldigingen en rechtstreekse sociale voordelen - studenten			-3 537	-4 000	-4 000	-4 000	-4 000	-4 000	-4 000
			6211000	Werkgeversbijdragen wettelijke verzekeringen - vast benoemd personeel	-16 570	-16 669	-16 984	-18 976	-19 866	-20 462	-23 115	-23 809	-24 523
			6212000	Werkgeversbijdragen wettelijke verzekeringen - niet vast benoemd personeel	-21 887	-27 301	-32 311	-29 084	-27 233	-28 050	-28 892	-29 758	-30 651
			6212001	Werkgeversbijdragen wettelijke verzekeringen - niet vast benoemd personeel (2de)	-253	-414	-465	-433					
			6213000	Werkgeversbijdragen wettelijke verzekeringen - studenten			-192	-250	-250	-250	-250	-250	-250
			6230011	Andere personeelskosten - 2de pensioenpijler contractuelen (premie)	-2 839	-4 646	-5 224	-4 658	-4 790	-4 933	-5 081	-5 234	-5 391
			6230020	Andere personeelskosten - maaltijdcheques	-4 928	-4 585	-4 984	-5 696	-5 317	-5 317	-5 317	-5 317	-5 317
			6230070	Andere personeelskosten - gemeenschappelijke sociale dienst	-197	-196	-213	-204	-190	-196	-202	-208	-214
		74	7450010	Andere operationele ontvangsten: gerecupereerde kosten - maaltijdcheques	710	710	809	887	828	828	828	828	828
	Totaal 0703-00				-193 510	-199 351	-216 540	-212 509	-205 660	-211 567	-219 692	-226 020	-232 539
	0703-30	61	6140000	Overige diensten en diverse leveringen - algemeen ("technische prestaties")	-3 955	-9 011	-7 840	-15 300	-12 950	-12 950	-12 950	-12 950	-12 950
			6140051	Overige diensten en diverse leveringen - aankoop collecties (bib)	-31 725	-34 580	-40 059	-40 000	-40 000	-40 000	-40 000	-40 000	-40 000
			6152090	Overige diensten en diverse leveringen - vrijwilligers			-420	-150					
		70	7000000	Verkopen en dienstprestaties eigen aan de dienst - retributies	8 172	7 683	8 066	9 250	9 250	9 250	9 250	9 250	9 250
		74	7407000	Specifieke werkingssubsidies - beleidsplannen	117 201	96 050	2 292	2 000					
	Totaal 0703-30				89 692	60 142	-37 961	-44 200	-43 700	-43 700	-43 700	-43 700	-43 700
	0705-00	61	6140000	Overige diensten en diverse leveringen - algemeen ("technische prestaties")	-8 701	-6 506							
			6140100	Overige diensten en diverse leveringen - drank en voeding	-34 033	-34 976	-38 246	-38 000	-38 000	-38 000	-38 000	-38 000	-38 000
			6150000	Overige diensten en diverse leveringen - kantoorbehoeften - divers	-422	-113							
			6152000	Overige diensten en diverse leveringen - erelonen en dienstverleningen - divers		-220							
			6152030	Overige diensten en diverse leveringen - administratiekosten	-10	-16	-19	-21					
		62	6201000	Bezoldigingen en rechtstreekse sociale voordelen - vastbenoemd personeel	-60 941	-60 942	-61 558	-62 471	-64 346	-66 277	-68 265	-70 313	-72 422

Som van Budget (+/-)				Jaar											
BD	Beleidsitem	AR(2)	Algemene rel	Algemene rekening oms.	2014	2015	2016	2017	2018	2019	2020	2021	2022		
01	0705-00	62	6201001	Vakantiegeld - vastbenoemd personeel	-4 464	-4 464	-4 464	-4 554	-4 690	-4 830	-4 975	-5 124	-5 278		
			6202000	Bezoldigingen en rechtstreekse sociale voordelen - niet-vastbenoemd personeel	-67 597	-67 022	-77 213	-75 774	-78 987	-81 356	-83 797	-86 311	-88 900		
			6202001	Vakantiegeld - niet-vastbenoemd personeel	-3 913	-5 574	-5 552	-6 133	-5 378	-5 539	-5 705	-5 876	-6 053		
			6211000	Werkgeversbijdragen wettelijke verzekeringen - vast benoemd personeel	-25 745	-26 909	-27 177	-27 581	-28 874	-29 740	-33 597	-34 605	-35 643		
			6212000	Werkgeversbijdragen wettelijke verzekeringen - niet vast benoemd personeel	-4 609	-16 350	-23 814	-23 734	-24 446	-25 179	-25 935	-26 713	-27 514		
			6212001	Werkgeversbijdragen wettelijke verzekeringen - niet vast benoemd personeel (2de)	-180	-298	-341	-372							
			6219998	Bezoldigingen en andere sociale voordelen - bijkomende aanwervingen				-12 500	-20 400	-20 808	-21 224	-21 649	-22 082		
			6230011	Andere personeelskosten - 2de pensioenpijler contractuelen (premie)	-2 018	-3 349	-3 829	-3 781	-4 299	-4 428	-4 561	-4 698	-4 839		
			6230020	Andere personeelskosten - maaltijdcheques	-5 516	-4 228	-4 214	-4 238	-4 238	-4 238	-4 238	-4 238	-4 238		
			6230070	Andere personeelskosten - gemeenschappelijke sociale dienst	-190	-190	-205	-206	-212	-219	-225	-232	-239		
			74	7450010	Andere operationele ontvangsten: gerecupereerde kosten - maaltijdcheques	775	690	689	660	660	660	660	660	660	
		Totaal 0705-00					-217 563	-230 467	-245 942	-258 705	-273 210	-279 955	-289 862	-297 099	-304 548
		0705-01	0705-01	61	6140000	Overige diensten en diverse leveringen - algemeen ("technische prestaties")	-3 147	-1 395	-1 674	-2 000	-2 000	-2 000	-2 000	-2 000	-2 000
					6150000	Overige diensten en diverse leveringen - kantoorbehoeften - divers	-59								
62	6201000			Bezoldigingen en rechtstreekse sociale voordelen - vastbenoemd personeel	-33 574	-33 575	-33 911	-38 380	-39 531	-40 717	-41 939	-43 197	-44 493		
	6201001			Vakantiegeld - vastbenoemd personeel	-2 417	-2 417	-2 417	-2 761	-2 844	-2 929	-3 017	-3 108	-3 201		
	6211000			Werkgeversbijdragen wettelijke verzekeringen - vast benoemd personeel	-14 005	-14 635	-14 781	-16 781	-17 568	-18 095	-20 441	-21 055	-21 686		
	6230020			Andere personeelskosten - maaltijdcheques	-1 659	-1 491	-1 575	-1 519	-1 519	-1 519	-1 519	-1 519	-1 519		
	6230070			Andere personeelskosten - gemeenschappelijke sociale dienst	-49	-49	-49	-56	-58	-59	-61	-63	-65		
70	7000000			Verkopen en dienstprestaties eigen aan de dienst - retributies	7 930	7 474	7 062	10 000	10 000	10 000	10 000	10 000	10 000		
74	7450010			Andere operationele ontvangsten: gerecupereerde kosten - maaltijdcheques	239	233	242	237	237	237	237	237	237		
	7450020			Andere operationele ontvangsten: gerecupereerde kosten - schadevergoedingen	197	325	348	500	500	500	500	500	500		
Totaal 0705-01					-46 542	-45 531	-46 755	-50 760	-52 783	-54 583	-58 241	-60 205	-62 227		
0705-30	0705-30	61	6140000	Overige diensten en diverse leveringen - algemeen ("technische prestaties")	-81 325	-91 034	-94 559	-107 100	-125 850	-107 100	-107 100	-107 100	-107 100		
			6152000	Overige diensten en diverse leveringen - erelonen en dienstverleningen - divers			-77								
			6152090	Overige diensten en diverse leveringen - vrijwilligers	-123		-64								
		70	7000000	Verkopen en dienstprestaties eigen aan de dienst - retributies	39 343	47 860	42 462	43 000	43 000	43 000	43 000	43 000	43 000		
			7000010	Verkoop en dienstprestaties eigen aan de dienst - retributies drank	41 221	41 582	46 299	40 000	40 000	40 000	40 000	40 000	40 000		
			7001000	Verkopen en dienstprestaties eigen aan de dienst - verhuur	34 503	33 822	32 429	36 000	36 000	36 000	36 000	36 000	36 000		
		74	7407000	Specifieke werkingssubsidies - beleidsplannen	200 813	93 112	11 050								
			7450000	Diverse operationele opbrengsten - gerecupereerde kosten			86								
			7450020	Andere operationele ontvangsten: gerecupereerde kosten - schadevergoedingen	64	18	71								
			7460000	Diverse operationele opbrengsten - overige			138								
Totaal 0705-30					234 498	125 359	37 836	11 900	-6 850	11 900	11 900	11 900	11 900		
0705-40	0705-40	64	6490020	Werkingsubsidies - verenigingen	-250										
			6490040	Werkingsubsidies - adviesorganen	-27 000	-26 907	-26 972	-27 000	-27 000	-27 000	-27 000	-27 000	-27 000		
Totaal 0705-40					-27 250	-26 907	-26 972	-27 000	-27 000	-27 000	-27 000	-27 000			
0710-00	0710-00	61	6110000	Elektriciteit		28									
			6120040	Verzekeringen (nt personeel) - werking dienst	-490										
			6140000	Overige diensten en diverse leveringen - algemeen ("technische prestaties")	-57 867	-49 896	-60 778	-73 120	-75 500	-75 500	-69 000	-75 500	-75 500		
			6152000	Overige diensten en diverse leveringen - erelonen en dienstverleningen - divers			-24								
			6152090	Overige diensten en diverse leveringen - vrijwilligers		-48									
			6159000	Overige diensten en diverse leveringen - representatie, onthaal, recepties ed	-19 268	-20 691	-22 766	-25 000	-25 000	-25 000	-25 000	-25 000	-25 000		
		64	6490010	Werkingsubsidies - huishoudens			-2 500	-1 250							
			6490020	Werkingsubsidies - verenigingen	-1 890	-14 839	-18 581	-15 000	-15 000	-15 000	-15 000	-15 000	-15 000		
		70	7000000	Verkopen en dienstprestaties eigen aan de dienst - retributies	4 265	3 857	4 035	3 500	3 500	3 500	3 500	3 500	3 500		
		74	7450000	Diverse operationele opbrengsten - gerecupereerde kosten	50	25	25								
Totaal 0710-00					-75 201	-81 564	-100 588	-110 870	-112 000	-112 000	-105 500	-112 000	-112 000		
0740-00	0740-00	61	6140000	Overige diensten en diverse leveringen - algemeen ("technische prestaties")	-4 081	-4 076	-4 583	-4 000	-4 000	-4 500	-4 500	-4 500	-4 500		
			6150000	Overige diensten en diverse leveringen - kantoorbehoeften - divers	-289	-66									

Som van Budget (+/-)				Jaar											
BD	Beleidsitem	AR(2)	Algemene rel	Algemene rekening oms.	2014	2015	2016	2017	2018	2019	2020	2021	2022		
01	0740-00	61	6152030	Overige diensten en diverse leveringen - administratiekosten	-8	-14	-12	-12							
		62	6201000	Bezoldigingen en rechtstreekse sociale voordelen - vastbenoemd personeel	-38 227	-34 948	-38 363	-43 621	-44 930	-46 278	-47 666	-49 096	-50 569		
			6201001	Vakantiegeld - vastbenoemd personeel	-2 935	-3 009	-3 009	-3 151	-3 246	-3 343	-3 443	-3 546	-3 653		
			6202000	Bezoldigingen en rechtstreekse sociale voordelen - niet-vastbenoemd personeel	-61 853	-67 929	-49 084	-50 182	-51 687	-53 238	-54 835	-56 480	-58 175		
			6202001	Vakantiegeld - niet-vastbenoemd personeel	-4 198	-4 996	-3 420	-3 592	-3 700	-3 811	-3 925	-4 043	-4 164		
			6203000	Bezoldigingen en rechtstreekse sociale voordelen - studenten			-7 173	-8 000	-8 000	-8 000	-8 000	-8 000	-8 000		
			6211000	Werkgeversbijdragen wettelijke verzekeringen - vast benoemd personeel	-15 966	-15 178	-16 725	-19 130	-20 027	-20 628	-23 303	-24 002	-24 722		
			6212000	Werkgeversbijdragen wettelijke verzekeringen - niet vast benoemd personeel	-9 607	-16 689	-15 022	-15 531	-15 997	-16 477	-16 971	-17 480	-18 005		
			6212001	Werkgeversbijdragen wettelijke verzekeringen - niet vast benoemd personeel (2de)	-153	-266	-214	-208							
			6213000	Werkgeversbijdragen wettelijke verzekeringen - studenten			-390	-450	-450	-450	-450	-450	-450		
			6230011	Andere personeelskosten - 2de pensioenpijler contractuelen (premie)	-1 722	-2 989	-2 409	-2 511	-2 813	-2 897	-2 984	-3 074	-3 166		
			6230020	Andere personeelskosten - maaltijdcheques	-4 473	-4 214	-4 606	-3 798	-3 798	-3 798	-3 798	-3 798	-3 798		
			6230070	Andere personeelskosten - gemeenschappelijke sociale dienst	-142	-141	-128	-139	-143	-147	-152	-156	-161		
			7450010	Andere operationele ontvangsten: gerecupereerde kosten - maaltijdcheques	668	635	759	591	591	591	591	591	591		
		Totaal 0740-00					-142 987	-153 879	-144 378	-153 733	-158 198	-162 975	-169 435	-174 034	-178 770
		0740-30	61	6140000	Overige diensten en diverse leveringen - algemeen ("technische prestaties")	-58 726	-42 699	-45 730	-63 921	-63 300	-65 000	-65 000	-65 000	-65 000	
				6150010	Overige diensten en diverse leveringen - drukwerk	-1 067	-1 244	-1 180	-1 589	-1 400	-1 400	-1 400	-1 400	-1 400	
				6152090	Overige diensten en diverse leveringen - vrijwilligers	-1 391	-2 590	-1 927	-3 690	-2 950	-2 950	-2 950	-2 950	-2 950	
				7000000	Verkopen en dienstprestaties eigen aan de dienst - retributies	62 379	58 673	52 071	59 000	59 000	59 000	59 000	59 000	59 000	
7001000	Verkopen en dienstprestaties eigen aan de dienst - verhuur			38 925	49 548	40 621	30 000	30 000	30 000	30 000	30 000	30 000			
7407000	Specifieke werkingssubsidies - beleidsplannen			38 209	32 926										
Totaal 0740-30					78 329	94 613	43 854	19 800	21 350	19 650	19 650	19 650			
0740-40	64	6490020	Werkingsubsidies - verenigingen	-43 400	-41 650	-41 900	-41 900	-41 900	-41 900	-41 900	-114 400	-41 900	-41 900		
		6490040	Werkingsubsidies - adviesorganen	-7 000	-7 000	-7 000	-7 000	-7 000	-7 000	-7 000	-7 000	-7 000			
		6490050	Werkingsubsidies - andere overheden								-121 150	-124 378	-127 685		
Totaal 0740-40					-50 400	-48 650	-48 900	-48 900	-48 900	-48 900	-242 550	-173 278	-176 585		
0750-00	61	6150000	Overige diensten en diverse leveringen - kantoorbehoeften - divers	-289	-465										
		6152030	Overige diensten en diverse leveringen - administratiekosten	-9	-17	-15	-17								
		6202000	Bezoldigingen en rechtstreekse sociale voordelen - niet-vastbenoemd personeel	-61 296	-68 472	-64 085	-69 239	-71 317	-73 457	-75 660	-77 930	-80 268			
		6202001	Vakantiegeld - niet-vastbenoemd personeel	-2 494	-8 761	-4 044	-4 876	-5 021	-5 172	-5 327	-5 487	-5 651			
		6212000	Werkgeversbijdragen wettelijke verzekeringen - niet vast benoemd personeel	-3 512	-16 859	-19 834	-21 430	-22 073	-22 735	-23 417	-24 120	-24 843			
		6212001	Werkgeversbijdragen wettelijke verzekeringen - niet vast benoemd personeel (2de)	-163	-307	-284	-315								
		6230011	Andere personeelskosten - 2de pensioenpijler contractuelen (premie)	-1 830	-3 446	-3 189	-3 437	-3 882	-3 999	-4 118	-4 242	-4 369			
		6230020	Andere personeelskosten - maaltijdcheques	-3 325	-3 101	-2 835	-3 038	-3 038	-3 038	-3 038	-3 038	-3 038			
		6230070	Andere personeelskosten - gemeenschappelijke sociale dienst	-104	-104	-96	-104	-107	-110	-114	-117	-121			
		7450010	Andere operationele ontvangsten: gerecupereerde kosten - maaltijdcheques	472	498	479	473	473	473	473	473	473			
Totaal 0750-00					-72 551	-101 034	-93 904	-101 983	-104 965	-108 038	-111 202	-114 461	-117 818		
0750-30	61	6140000	Overige diensten en diverse leveringen - algemeen ("technische prestaties")	-33 246	-34 109	-35 153	-34 500	-34 500	-34 500	-34 500	-34 500	-34 500			
		6150010	Overige diensten en diverse leveringen - drukwerk	-430	-848	-304	-1 000	-1 000	-1 000	-1 000	-1 000	-1 000			
		6152090	Overige diensten en diverse leveringen - vrijwilligers	-22 152	-17 943	-15 809	-21 000	-21 000	-21 000	-21 000	-21 000	-21 000			
		6202000	Bezoldigingen en rechtstreekse sociale voordelen - niet-vastbenoemd personeel	-14 599	-12 186										
		6203000	Bezoldigingen en rechtstreekse sociale voordelen - studenten			-13 243	-19 000	-19 000	-19 000	-19 000	-19 000				
		6212000	Werkgeversbijdragen wettelijke verzekeringen - niet vast benoemd personeel	-793	-662										
		6213000	Werkgeversbijdragen wettelijke verzekeringen - studenten			-665	-825	-825	-825	-825	-825	-825			
		7000000	Verkopen en dienstprestaties eigen aan de dienst - retributies	24 419	25 621	26 472	28 000	28 000	28 000	28 000	28 000	28 000			
7407000	Specifieke werkingssubsidies - beleidsplannen	34 551	27 271												
Totaal 0750-30					-12 249	-12 855	-38 703	-48 325	-48 325	-48 325	-48 325	-48 325			
0750-40	64	6490020	Werkingsubsidies - verenigingen	-590	-683	-445	-750	-750	-750	-750	-750	-750			
		6490040	Werkingsubsidies - adviesorganen	-37 600	-37 600	-39 100	-39 100	-39 100	-39 100	-39 100	-39 100	-39 100			
Totaal 0750-40					-38 190	-38 283	-39 545	-39 850	-39 850	-39 850	-39 850	-39 850			

Som van Budget (+/-)				Jaar										
BD	Beleidsitem	AR(2)	Algemene rel	Algemene rekening oms.	2014	2015	2016	2017	2018	2019	2020	2021	2022	
01	0800-00	61	6120000	Verzekeringen	-691	-664	-704	-820	-840	-860	-880	-900	-920	
			6150000	Overige diensten en diverse leveringen - kantoorbehoeften - divers	-2 474	-2 346	-2 075	-1 900	-1 900	-1 900	-1 900	-1 900	-1 900	
			6150040	Overige diensten en diverse leveringen - lidmaatschapsbijdragen ed	-1 767	-1 754	-1 643	-1 900	-1 900	-1 900	-1 900	-1 900	-1 900	
			6150060	Overige diensten en diverse leveringen - frankeerkosten	-268	-72	-81	-100	-100	-100	-100	-100	-100	
			6150070	Overige diensten en diverse leveringen - kantoormach (copiërs, frankeermach ed)	-8 184	-4 982	-5 092	-6 500	-6 500	-6 500	-6 500	-6 500	-6 500	
			6151010	Overige diensten en diverse leveringen - ICT - onderhoudscontracten	-7 418	-3 570	-4 764	-5 000	-5 000	-5 000	-5 000	-5 000	-5 000	
			6159000	Overige diensten en diverse leveringen - representatie, onthaal, recepties ed	-637	-617	-1 484	-500	-1 500	-1 500	-1 500	-1 500	-1 500	
		74	7406000	Specifieke werkingssubsidies - werking	146 740	136 072	133 949	143 000	143 000	143 000	143 000	143 000	143 000	
			7450040	Andere operationele ontvangsten: gerecupereerde kosten - werkingskosten	53									
		Totaal 0800-00					125 354	122 068	118 107	126 280	125 260	125 240	125 220	125 200
0800-01	61	6140000	Overige diensten en diverse leveringen - algemeen ("technische prestaties")	-41 700	-49 313	-45 522	-55 000	-55 000	-57 000	-57 980	-65 980	-59 999		
		6151010	Overige diensten en diverse leveringen - ICT - onderhoudscontracten	-1 043	-2 179	-699								
		6152090	Overige diensten en diverse leveringen - vrijwilligers		-1 056									
		70	7000000	Verkopen en dienstprestaties eigen aan de dienst - retributies	46 170	58 664	65 835	72 000	72 000	72 000	72 000	72 000	72 000	
Totaal 0800-01					3 428	6 115	19 614	17 000	17 000	15 000	14 020	6 020	12 001	
0800-02	61	6140000	Overige diensten en diverse leveringen - algemeen ("technische prestaties")	-3 600	-6 901	-5 675	-16 000	-16 000	-16 000	-16 000	-16 000	-16 000		
		6140100	Overige diensten en diverse leveringen - drank en voeding	-35 775	-43 208	-46 634	-50 000	-50 000	-50 000	-50 000	-50 000	-50 000		
		6140300	Overige diensten en diverse leveringen - arbeidskledij en veiligheidskledij				-1 000	-1 000	-1 000	-1 000	-1 000	-1 000		
		6152000	Overige diensten en diverse leveringen - erelonen en dienstverleningen - divers				-6 000	-6 000	-6 000	-6 000	-6 000	-6 000		
		6152090	Overige diensten en diverse leveringen - vrijwilligers				-4 000	-4 000	-4 000	-4 000	-4 000	-4 000		
		62	6230070	Andere personeelskosten - gemeenschappelijke sociale dienst	-1 046	-939	-1 058	-1 030	-1 061	-1 093	-1 126	-1 159	-1 194	
		64	6490020	Werkingsubsidies - verenigingen	-46 051	-40 500	-45 000	-45 000	-45 000	-45 000	-45 000	-45 000	-45 000	
Totaal 0800-02					-86 473	-91 548	-98 367	-123 030	-123 061	-123 093	-123 126	-123 159	-123 194	
0800-03	61	6152000	Overige diensten en diverse leveringen - erelonen en dienstverleningen - divers	-17 548	-24 417	-22 313	-21 000	-23 000	-23 000	-23 000	-23 000	-23 000		
		6152090	Overige diensten en diverse leveringen - vrijwilligers				-2 000							
		6153020	Overige diensten en diverse leveringen aan personeel - opleidingen ed	-2 168	-2 451	-2 499	-3 000	-2 000	-2 000	-2 000	-2 000	-2 000		
		62	6207000	Bezold. en rechtstr. soc. voordelen - onderw. pers. tlv het bestuur	-15 564	-15 956	-11 715	-17 218	-17 735	-18 267	-18 815	-19 379	-19 960	
			6208000	Bezold. en rechtstr. soc. voordelen - onderw. pers. tlv andere overheden	-736 920	-708 243	-745 323	-782 000	-798 000	-814 000	-814 000	-814 000	-814 000	
			6230030	Andere personeelskosten - vergoeding woon-werk verkeer	-426	-535	-315	-500	-500	-500	-500	-500	-500	
		74	7405020	Specifieke werkingssubsidies - personeel - wedde onderwijzend personeel	736 920	708 243	745 323	782 000	798 000	814 000	814 000	814 000	814 000	
Totaal 0800-03					-35 707	-43 358	-36 843	-43 718	-43 235	-43 767	-44 315	-44 879	-45 460	
0800-10	61	6120000	Verzekeringen	-4 305	-4 519	-3 775	-4 590	-4 690	-4 790	-4 890	-4 990	-5 090		
Totaal 0800-10					-4 305	-4 519	-3 775	-4 590	-4 690	-4 790	-4 890	-4 990	-5 090	
0820-00	61	6140000	Overige diensten en diverse leveringen - algemeen ("technische prestaties")	-620										
		6150000	Overige diensten en diverse leveringen - kantoorbehoeften - divers	-510	-18									
		6150070	Overige diensten en diverse leveringen - kantoormach (copiërs, frankeermach ed)	-2 158	-2 034	-2 053	-2 195	-2 195	-2 195	-2 195	-2 195	-2 195		
		64	6490050	Werkingsubsidies - andere overheden	-76 283	-78 617	-77 439	-80 000	-80 000	-80 000	-80 000	-80 000	-80 000	
Totaal 0820-00					-79 570	-80 669	-79 492	-82 195	-82 195	-82 195	-82 195	-82 195		
0820-01	61	6140000	Overige diensten en diverse leveringen - algemeen ("technische prestaties")		-77	-291	-250	-250	-250	-250	-250	-250		
		6159000	Overige diensten en diverse leveringen - representatie, onthaal, recepties ed	-1 526	-579	-532	-1 000	-1 000	-1 000	-1 000	-1 000	-1 000		
Totaal 0820-01					-1 526	-656	-823	-1 250	-1 250	-1 250	-1 250	-1 250		
0874-00	61	6112001	Brandstof voertuigen	-9 414	-8 167	-8 768	-10 000	-10 000	-10 000	-10 000	-10 000	-10 000		
		6140000	Overige diensten en diverse leveringen - algemeen ("technische prestaties")	-50 512	-72 361	-75 864	-82 800	-84 500	-86 000	-87 500	-89 000	-90 500		
		6140400	Diensten en diverse leveringen - rollend materieel	-5 444	-757									
		6150000	Overige diensten en diverse leveringen - kantoorbehoeften - divers	-25										
		6152030	Overige diensten en diverse leveringen - administratiekosten	-6	-6	-6	-5							
		6152090	Overige diensten en diverse leveringen - vrijwilligers	-1 262	-2 507	-4 403	-3 000	-1 800	-1 800	-1 800	-1 800	-1 800		
		62	6202000	Bezoldigingen en rechtstreekse sociale voordelen - niet-vastbenoemd personeel	-42 972	-43 296	-40 500	-47 550	-48 977	-50 446	-51 959	-53 518	-55 123	
			6202001	Vakantiegeld - niet-vastbenoemd personeel	-1 836	-3 196	-3 916	-3 324	-3 424	-3 526	-3 632	-3 741	-3 853	
			6212000	Werkgeversbijdragen wettelijke verzekeringen - niet vast benoemd personeel	-2 462	-10 519	-12 535	-14 717	-15 159	-15 613	-16 082	-16 564	-17 061	

Som van Budget (+/-)				Jaar														
BD	Beleidsitem	AR(2)	Algemene rel	Algemene rekening oms.	2014	2015	2016	2017	2018	2019	2020	2021	2022					
01	0874-00	62	6212001	Werkgeversbijdragen wettelijke verzekeringen - niet vast benoemd personeel (2de)	-114	-115	-108	-88										
				6230011	Andere personeelskosten - 2de pensioenpijler contractuelen (premie)	-1 283	-1 293	-1 218	-1 460	-1 600	-1 648	-1 697	-1 748	-1 800				
				6230020	Andere personeelskosten - maaltijdcheques	-1 750	-1 288	-1 519	-2 279	-2 279	-2 279	-2 279	-2 279	-2 279				
				6230070	Andere personeelskosten - gemeenschappelijke sociale dienst	-64	-65	-61	-71	-73	-75	-78	-80	-82				
		70	7000000	Verkopen en dienstprestaties eigen aan de dienst - retributies	56 659	55 568	63 005	60 000	60 000	60 000	60 000	60 000	60 000					
		74	7450010	Andere operationele ontvangsten: gerecupereerde kosten - maaltijdcheques	253	211	245	355	355	355	355	355	355					
	Totaal 0874-00					-60 233	-87 790	-85 648	-104 939	-107 455	-111 032	-114 671	-118 375	-122 144				
	0909-00	61		6140000	Overige diensten en diverse leveringen - algemeen ("technische prestaties")			-1 428										
					6152030	Overige diensten en diverse leveringen - administratiekosten	-1	-2	-2	-3								
		62		6202000	Bezoldigingen en rechtstreekse sociale voordelen - niet-vastbenoemd personeel	-9 858	-9 939	-10 039	-10 648	-10 968	-11 298	-11 636	-11 986	-12 345				
					6202001	Vakantiegeld - niet-vastbenoemd personeel	-720	-720	-720	-735	-756	-779	-802	-826	-851			
					6212000	Werkgeversbijdragen wettelijke verzekeringen - niet vast benoemd personeel	-3 051	-3 076	-3 107	-3 296	-3 395	-3 497	-3 602	-3 710	-3 821			
					6212001	Werkgeversbijdragen wettelijke verzekeringen - niet vast benoemd personeel (2de)	-26	-44	-44	-43								
					6230011	Andere personeelskosten - 2de pensioenpijler contractuelen (premie)	-294	-495	-500	-534	-597	-615	-634	-653	-672			
6230020					Andere personeelskosten - maaltijdcheques	-336	-336	-371	-380	-380	-380	-380	-380	-380				
6230070					Andere personeelskosten - gemeenschappelijke sociale dienst	-15	-15	-15	-16	-16	-17	-17	-18	-19				
74					7450000	Diverse operationele opbrengsten - gerecupereerde kosten	125											
	7450010	Andere operationele ontvangsten: gerecupereerde kosten - maaltijdcheques	48	48	58	59	59	59	59	59	59							
Totaal 0909-00					-14 129	-14 579	-16 169	-15 596	-16 054	-16 526	-17 012	-17 513	-18 029					
0909-40	64		6490020	Werkingsubsidies - verenigingen	-4 000	-4 894	-4 999	-8 500	-7 500	-7 500	-7 500	-7 500	-7 500					
				6490040	Werkingsubsidies - adviesorganen	-6 850	-6 841	-6 000	-6 000	-6 000	-6 000	-6 000	-6 000	-6 000				
Totaal 0909-40					-10 850	-11 735	-10 999	-14 500	-13 500	-13 500	-13 500	-13 500						
0930-00	75		7500000	Opbrengsten uit financiële vaste activa	49	49	49	54	54	54	54	54	54					
Totaal 0930-00					49	49	49	54	54	54	54	54	54					
0945-00	61		6112001	Brandstof voertuigen	-819	-761	-274	-1 000	-1 000	-1 000	-1 000	-1 000	-1 000					
				6140000	Overige diensten en diverse leveringen - algemeen ("technische prestaties")		-4 988											
				6140400	Diensten en diverse leveringen - rollend materieel	-542	-69											
				6150000	Overige diensten en diverse leveringen - kantoorbehoeften - divers	-770	-170											
				6152030	Overige diensten en diverse leveringen - administratiekosten	-14	-26	-23	-19									
				62		6201000	Bezoldigingen en rechtstreekse sociale voordelen - vastbenoemd personeel			-27 612	-42 522	-43 798	-45 112	-46 465	-47 859	-49 295		
							6201001	Vakantiegeld - vastbenoemd personeel				-2 046	-2 107	-2 171	-2 236	-2 303	-2 372	
							6202000	Bezoldigingen en rechtstreekse sociale voordelen - niet-vastbenoemd personeel	-95 871	-109 597	-91 989	-109 688	-112 979	-116 368	-119 859	-123 455	-127 158	
							6202001	Vakantiegeld - niet-vastbenoemd personeel	-8 682	-7 741	-12 629	-7 595	-7 823	-8 058	-8 299	-8 548	-8 805	
							6211000	Werkgeversbijdragen wettelijke verzekeringen - vast benoemd personeel			-12 194	-18 637	-19 511	-20 096	-22 702	-23 383	-24 085	
			6212000	Werkgeversbijdragen wettelijke verzekeringen - niet vast benoemd personeel	-13 029	-28 856	-28 089	-33 949	-34 967	-36 016	-37 097	-38 210	-39 356					
				6212001	Werkgeversbijdragen wettelijke verzekeringen - niet vast benoemd personeel (2de)	-255	-478	-417	-343									
				6219999	Bezoldigingen en andere sociale voordelen - niet uitbetaalde lonen ingevolge afw				-5 100	-5 100	-5 100	-5 100	-5 100	-5 100				
				6230011	Andere personeelskosten - 2de pensioenpijler contractuelen (premie)	-2 862	-5 368	-4 683	-5 013	-5 536	-5 702	-5 873	-6 050	-6 231				
				6230020	Andere personeelskosten - maaltijdcheques	-3 542	-4 683	-4 319	-5 772	-5 772	-5 772	-5 772	-5 772	-5 772				
	74		6230070	Andere personeelskosten - gemeenschappelijke sociale dienst	-132	-164	-181	-226	-233	-240	-247	-254	-262					
				7450010	Andere operationele ontvangsten: gerecupereerde kosten - maaltijdcheques	513	640	692	899	899	899	899	899	899				
					Totaal 0945-00					-126 004	-162 260	-181 718	-231 011	-237 927	-244 736	-253 752	-261 035	-268 537
					0945-30	61		6140000	Overige diensten en diverse leveringen - algemeen ("technische prestaties")	-20 003	-22 632	-26 027	-32 597	-30 000	-30 000	-30 000	-30 000	-30 000
									6152000	Overige diensten en diverse leveringen - erelonen en dienstverleningen - divers	-5 950	-10 794	-9 580	-12 000	-12 000	-12 000	-12 000	-12 000
6152030	Overige diensten en diverse leveringen - administratiekosten	-41	-73	-77					-72									
6152090	Overige diensten en diverse leveringen - vrijwilligers	-4 664	-3 705	-3 743					-6 500	-6 500	-6 500	-6 500	-6 500	-6 500				
62		6202000	Bezoldigingen en rechtstreekse sociale voordelen - niet-vastbenoemd personeel	-288 145					-304 602	-330 829	-331 823	-345 046	-355 397	-366 059	-377 041	-388 352		
			6202001	Vakantiegeld - niet-vastbenoemd personeel					-22 174	-23 942	-27 753	-25 552	-23 050	-23 742	-24 454	-25 188	-25 943	
			6203000	Bezoldigingen en rechtstreekse sociale voordelen - studenten							-723	-3 000	-3 000	-3 000	-3 000	-3 000	-3 000	
			6212000	Werkgeversbijdragen wettelijke verzekeringen - niet vast benoemd personeel					-18 873	-37 353	-101 744	-103 736	-106 848	-110 054	-113 355	-116 756	-120 258	

Som van Budget (+/-)				Jaar											
BD	Beleidsitem	AR(2)	Algemene rel	Algemene rekening oms.	2014	2015	2016	2017	2018	2019	2020	2021	2022		
01	0945-30	62	6212001	Werkgeversbijdragen wettelijke verzekeringen - niet vast benoemd personeel (2de)	-746	-1 342	-1 414	-1 350							
			6213000	Werkgeversbijdragen wettelijke verzekeringen - studenten			-39	-200	-200	-200	-200	-200	-200	-200	
			6230011	Andere personeelskosten - 2de pensioenpijler contractuelen (premie)	-8 375	-15 079	-15 883	-16 120	-18 068	-18 610	-19 169	-19 744	-20 336		
			6230020	Andere personeelskosten - maaltijdcheques	-14 455	-16 814	-16 261	-17 104	-17 104	-17 104	-17 104	-17 104	-17 104	-17 104	
			6230070	Andere personeelskosten - gemeenschappelijke sociale dienst	-421	-455	-493	-503	-518	-534	-550	-566	-583		
		70	7000000	Verkopen en dienstprestaties eigen aan de dienst - retributies	211 270	221 556	231 028	231 500	235 000	238 500	238 500	238 500	238 500	238 500	
		74	7405030	Specifieke werkingssubsidies - personeel - weerwerk-GESEO	90 885	103 753	116 099	110 000	110 000	110 000	110 000	110 000	110 000	110 000	
			7406000	Specifieke werkingssubsidies - werking	132 171	96 168	115 980	109 000	109 000	109 000	109 000	109 000	109 000	109 000	
			7407000	Specifieke werkingssubsidies - beleidsplannen		5 991	716	2 597							
			7450010	Andere operationele ontvangsten: gerecupereerde kosten - maaltijdcheques	2 093	2 480	2 714	2 663	2 663	2 663	2 663	2 663	2 663	2 663	
		Totaal 0945-30					52 574	-6 844	-68 029	-94 797	-105 671	-116 977	-132 227	-147 935	-164 114
		0945-40	64	6490030	Werkingsubsidies - bedrijven en instellingen	-29 170	-29 777	-31 247	-35 500	-35 500	-35 500	-35 500	-35 500	-35 500	-35 500
				6490040	Werkingsubsidies - adviesorganen	-1 500	-1 500	-1 500	-2 000	-2 000	-2 000	-2 000	-2 000	-2 000	-2 000
		Totaal 0945-40					-30 670	-31 277	-32 747	-37 500	-37 500	-37 500	-37 500	-37 500	-37 500
0950-10	70	7001000	Verkopen en dienstprestaties eigen aan de dienst - verhuur	-752											
Totaal 0950-10					-752										
0959-00	61	6140000	Overige diensten en diverse leveringen - algemeen ("technische prestaties")	-1 173	-12 502	-18 430	-1 900	-1 750	-1 750	-1 750	-1 750	-1 750	-1 750		
		6150000	Overige diensten en diverse leveringen - kantoorbehoeften - divers	-1 316	-937	-53									
		6152030	Overige diensten en diverse leveringen - administratiekosten		-1	-5	-3								
		6152090	Overige diensten en diverse leveringen - vrijwilligers	-12		-46		-150	-150	-150	-150	-150	-150	-150	
		62	6201000	Bezoldigingen en rechtstreekse sociale voordelen - vastbenoemd personeel	-131 383	-141 006	-142 137	-148 620	-153 079	-157 671	-162 401	-167 273	-172 291	-172 291	
		6201001	Vakantiegeld - vastbenoemd personeel	-9 538	-9 951	-10 025	-10 591	-10 909	-11 236	-11 573	-11 920	-12 278			
		6202000	Bezoldigingen en rechtstreekse sociale voordelen - niet-vastbenoemd personeel		-6 200	-17 809	-15 218	-15 899	-16 376	-16 867	-17 373	-17 895			
		6202001	Vakantiegeld - niet-vastbenoemd personeel		-991	-2 789	-310	-95	-98	-101	-104	-107			
		6211000	Werkgeversbijdragen wettelijke verzekeringen - vast benoemd personeel	-55 169	-61 891	-62 450	-65 319	-68 382	-70 433	-79 567	-81 954	-84 412			
		6212000	Werkgeversbijdragen wettelijke verzekeringen - niet vast benoemd personeel		-1 919	-5 512	-4 778	-4 921	-5 069	-5 221	-5 378	-5 539			
		6212001	Werkgeversbijdragen wettelijke verzekeringen - niet vast benoemd personeel (2de)		-18	-94	-42								
		6230011	Andere personeelskosten - 2de pensioenpijler contractuelen (premie)		-198	-1 055	-460	-519	-535	-551	-567	-584			
		6230020	Andere personeelskosten - maaltijdcheques	-3 493	-3 283	-5 474	-5 317	-5 317	-5 317	-5 317	-5 317	-5 317	-5 317		
		6230070	Andere personeelskosten - gemeenschappelijke sociale dienst	-191	-215	-233	-239	-246	-254	-261	-269	-277			
	64	6490010	Werkingsubsidies - huishoudens			-12 571	-15 000	-15 000	-15 000	-15 000	-15 000	-15 000	-15 000		
	70	7000000	Verkopen en dienstprestaties eigen aan de dienst - retributies		15	9 272	250	250	250	250	250	250	250		
	74	7407000	Specifieke werkingssubsidies - beleidsplannen		16 000	46 259									
		7450010	Andere operationele ontvangsten: gerecupereerde kosten - maaltijdcheques	507	663	848	828	828	828	828	828	828	828		
	Totaal 0959-00					-201 768	-222 433	-222 307	-266 718	-275 188	-282 809	-297 680	-305 976	-314 522	
0959-30	61	6140000	Overige diensten en diverse leveringen - algemeen ("technische prestaties")	-986	-327	-330	-1 000	-1 000	-1 000	-1 000	-1 000	-1 000	-1 000		
Totaal 0959-30					-986	-327	-330	-1 000	-1 000	-1 000	-1 000	-1 000	-1 000		
0959-31	61	6140000	Overige diensten en diverse leveringen - algemeen ("technische prestaties")	-505	-543	-1 532	-1 500	-1 500	-1 500	-1 500	-1 500	-1 500	-1 500		
		6152090	Overige diensten en diverse leveringen - vrijwilligers	-20 775	-32 517	-29 223	-33 000	-33 000	-33 000	-33 000	-33 000	-33 000	-33 000		
		70	7000000	Verkopen en dienstprestaties eigen aan de dienst - retributies	23 203	36 209	33 798	36 000	36 000	36 000	36 000	36 000	36 000		
	74	7406000	Specifieke werkingssubsidies - werking			300									
		7407000	Specifieke werkingssubsidies - beleidsplannen		1 500										
Totaal 0959-31					1 922	4 648	3 342	1 500	1 500	1 500	1 500	1 500	1 500		
0959-40	64	6490010	Werkingsubsidies - huishoudens	-260 521	-237 412	-251 277	-245 000	-245 000	-245 000	-245 000	-245 000	-245 000	-245 000		
		6490020	Werkingsubsidies - verenigingen	-18 227	-17 307	-16 525	-20 000	-20 000	-20 000	-20 000	-20 000	-20 000	-20 000		
		6490030	Werkingsubsidies - bedrijven en instellingen	-6 786	-6 536	-6 436	-7 000	-7 000	-7 000	-7 000	-7 000	-7 000	-7 000		
		6490040	Werkingsubsidies - adviesorganen	-35 000	-35 000	-35 000	-38 000	-38 000	-38 000	-38 000	-38 000	-38 000	-38 000		
Totaal 0959-40					-320 534	-296 254	-309 238	-310 000	-310 000	-310 000	-310 000	-310 000	-310 000		
0990-00	61	6140000	Overige diensten en diverse leveringen - algemeen ("technische prestaties")	-3 195	-3 658	-11 969	-6 500	-5 000	-5 000	-5 000	-5 000	-5 000	-5 000		
		6140031	Overige diensten en diverse leveringen - grafkelders, urnenkelders, ontgr ed				-47 680	-10 000	-20 000	-22 500	-22 500	-22 500	-22 500		

Som van Budget (+/-)				Jaar									
BD	Beleidsitem	AR(2)	Algemene rel	Algemene rekening oms.	2014	2015	2016	2017	2018	2019	2020	2021	2022
01	0990-00	61	6152030	Overige diensten en diverse leveringen - administratiekosten			-3	-2					
		62	6201000	Bezoldigingen en rechtstreekse sociale voordelen - vastbenoemd personeel	-8 937	-67 821	-109 054	-112 326	-115 695	-119 166	-122 741	-126 423	
			6201001	Vakantiegeld - vastbenoemd personeel	-2 166	-4 834	-7 830	-8 065	-8 307	-8 556	-8 813	-9 077	
			6202000	Bezoldigingen en rechtstreekse sociale voordelen - niet-vastbenoemd personeel		-23 998	-24 926	-25 705	-26 476	-27 270	-28 088	-28 931	
			6202001	Vakantiegeld - niet-vastbenoemd personeel		-934	-1 792	-1 815	-1 869	-1 925	-1 983	-2 043	
			6211000	Werkgeversbijdragen wettelijke verzekeringen - vast benoemd personeel	-3 694	-29 561	-47 613	-49 845	-51 341	-57 998	-59 738	-61 531	
			6212000	Werkgeversbijdragen wettelijke verzekeringen - niet vast benoemd personeel		-7 095	-7 724	-7 956	-8 194	-8 440	-8 693	-8 954	
			6212001	Werkgeversbijdragen wettelijke verzekeringen - niet vast benoemd personeel (2de)		-61	-50						
			6230011	Andere personeelskosten - 2de pensioenpijler contractuelen (premie)		-684	-763	-839	-865	-891	-917	-945	
			6230020	Andere personeelskosten - maaltijdcheques	-378	-4 256	-6 076	-6 076	-6 076	-6 076	-6 076	-6 076	-6 076
			6230070	Andere personeelskosten - gemeenschappelijke sociale dienst	-13	-133	-196	-202	-208	-214	-221	-227	
		74	7409000	Specifieke werkingssubsidies - overige	597	1 162	575	575	575	575	575	575	575
			7450010	Andere operationele ontvangsten: gerecupereerde kosten - maaltijdcheques	59	657	946	946	946	946	946	946	946
		Totaal 0990-00					-17 727	-3 658	-149 529	-258 685	-226 307	-242 510	-256 516
Totaal 01					-1 626 310	-1 893 133	-2 450 350	-2 852 569	-2 939 537	-3 003 900	-3 284 775	-3 307 639	-3 384 879
02	0200-00	61	6112001	Brandstof voertuigen	-54 467	-36 570	-34 215	-53 000	-54 000	-55 000	-55 000	-55 000	-55 000
			6140000	Overige diensten en diverse leveringen - algemeen ("technische prestaties")				-2 601					
			6140300	Overige diensten en diverse leveringen - arbeidskledij en veiligheidskledij	-10 385	-13 479	-11 127	-15 899	-16 000	-16 000	-16 000	-16 000	-16 000
			6140400	Diensten en diverse leveringen - rollend materieel	-24 423	-39 196	-34 048	-31 500	-32 000	-33 500	-33 500	-33 500	-33 500
			6152000	Overige diensten en diverse leveringen - erelonen en dienstverleningen - divers		-6 581							
			6152030	Overige diensten en diverse leveringen - administratiekosten	-5	-7	-11	-11					
		62	6201000	Bezoldigingen en rechtstreekse sociale voordelen - vastbenoemd personeel	-106 467	-106 470	-59 560	-60 749	-62 573	-64 450	-66 383	-68 375	-70 426
			6201001	Vakantiegeld - vastbenoemd personeel	-7 775	-7 775	-4 316	-4 403	-4 534	-4 670	-4 810	-4 954	-5 103
			6202000	Bezoldigingen en rechtstreekse sociale voordelen - niet-vastbenoemd personeel	-38 166	-48 647	-77 329	-91 952	-87 538	-75 768	-78 042	-80 383	-82 794
			6202001	Vakantiegeld - niet-vastbenoemd personeel	-2 707	-2 811	-3 556	-5 701	-5 427	-4 698	-4 839	-4 984	-5 133
			6211000	Werkgeversbijdragen wettelijke verzekeringen - vast benoemd personeel	-44 877	-46 905	-26 281	-26 814	-28 071	-28 913	-32 663	-33 643	-34 652
			6212000	Werkgeversbijdragen wettelijke verzekeringen - niet vast benoemd personeel	-11 813	-15 056	-23 911	-28 459	-27 093	-23 450	-24 154	-24 878	-25 625
			6212001	Werkgeversbijdragen wettelijke verzekeringen - niet vast benoemd personeel (2de)	-101	-129	-205	-198					
			6219998	Bezoldigingen en andere sociale voordelen - bijkomende aanwervingen					-25 500	-26 010			
			6230011	Andere personeelskosten - 2de pensioenpijler contractuelen (premie)	-1 140	-1 452	-2 307	-2 794	-2 859	-2 474	-2 549	-2 625	-2 704
			6230020	Andere personeelskosten - maaltijdcheques	-4 816	-4 277	-4 669	-5 317	-5 134	-4 557	-4 557	-4 557	-4 557
			6230070	Andere personeelskosten - gemeenschappelijke sociale dienst	-212	-228	-203	-226	-218	-200	-206	-212	-218
		64	6490010	Werkingsubsidies - huishoudens	-3 921								
		70	7000000	Verkopen en dienstprestaties eigen aan de dienst - retributies	59 946	59 696	59 391	52 000	52 000	52 000	52 000	52 000	52 000
		74	7450000	Diverse operationele opbrengsten - gerecupereerde kosten				1 000	1 000	1 000	1 000	1 000	1 000
			7450010	Andere operationele ontvangsten: gerecupereerde kosten - maaltijdcheques	695	656	751	828	799	710	710	710	710
	7450040	Andere operationele ontvangsten: gerecupereerde kosten - werkingskosten	4 620	594									
Totaal 0200-00					-246 014	-268 638	-221 596	-275 796	-297 148	-285 981	-268 991	-275 401	-282 002
0200-01	61	6140001	Overige diverse leveringen - wegen	-77 966	-70 106	-74 335	-80 000	-82 000	-84 000	-84 000	-84 000	-84 000	
		6140002	Overige diensten - wegen	-55 754	-45 248	-66 020	-90 500	-100 000	-102 000	-104 040	-106 121	-108 243	
		6140003	Overige diensten en diverse leveringen - sneeuw- en ijsbestrijding	-3 307	-13 241	-10 141	-42 000	-43 000	-44 000	-44 000	-44 000	-44 000	
		6140004	Overige diensten en diverse leveringen - verkeerssignalisatie	-53 240	-69 220	-54 989	-62 000	-68 000	-70 000	-70 000	-70 000	-70 000	
		6140200	Overige diensten en diverse leveringen - gereedschappen en materieel	-15 656	-10 404	-12 929	-13 000	-13 000	-13 000	-13 000	-13 000	-13 000	
		6152000	Overige diensten en diverse leveringen - erelonen en dienstverleningen - divers				-947	-2 500					
		6152030	Overige diensten en diverse leveringen - administratiekosten	-40	-35	-38	-35						
		62	6201000	Bezoldigingen en rechtstreekse sociale voordelen - vastbenoemd personeel	-269 769	-274 370	-244 100	-217 549	-226 758	-233 560	-240 567	-247 784	-255 218
			6201001	Vakantiegeld - vastbenoemd personeel	-12 851	-19 759	-17 370	-18 397	-16 267	-16 755	-17 257	-17 775	-18 308
			6202000	Bezoldigingen en rechtstreekse sociale voordelen - niet-vastbenoemd personeel	-285 575	-254 271	-263 794	-251 046	-250 976	-258 506	-266 261	-274 249	-282 476
			6202001	Vakantiegeld - niet-vastbenoemd personeel	-26 675	-19 340	-18 282	-23 397	-22 002	-22 662	-23 342	-24 042	-24 763
			6203000	Bezoldigingen en rechtstreekse sociale voordelen - studenten			-7 745	-7 000	-7 000	-7 000	-7 000	-7 000	-7 000

Som van Budget (+/-)				Jaar											
BD	Beleidsitem	AR(2)	Algemene rel	Algemene rekening oms.	2014	2015	2016	2017	2018	2019	2020	2021	2022		
02	0200-01	62	6211000	Werkgeversbijdragen wettelijke verzekeringen - vast benoemd personeel	-112 158	-119 330	-106 205	-95 864	-100 359	-103 369	-116 774	-120 277	-123 886		
			6212000	Werkgeversbijdragen wettelijke verzekeringen - niet vast benoemd personeel	-44 163	-64 786	-81 162	-78 899	-78 478	-80 832	-83 257	-85 755	-88 328		
			6212001	Werkgeversbijdragen wettelijke verzekeringen - niet vast benoemd personeel (2de)	-732	-649	-697	-644							
			6213000	Werkgeversbijdragen wettelijke verzekeringen - studenten			-421	-450	-450	-450	-450	-450	-450	-450	
			6230011	Andere personeelskosten - 2de pensioenpijler contractuelen (premie)	-8 225	-7 294	-7 829	-7 646	-8 281	-8 529	-8 785	-9 048	-9 320	-9 320	
			6230020	Andere personeelskosten - maaltijdcheques	-25 851	-23 037	-22 351	-21 069	-20 658	-20 658	-20 658	-20 658	-20 658	-20 658	
			6230070	Andere personeelskosten - gemeenschappelijke sociale dienst	-803	-763	-746	-701	-708	-729	-751	-751	-774	-797	
		64	6490010	Werkingsubsidies - huishoudens			-3 000								
		74	7450000	Diverse operationele opbrengsten - gerecupereerde kosten	2 507	1 387	1 172	2 000	2 000	2 000	2 000	2 000	2 000	2 000	
			7450010	Andere operationele ontvangsten: gerecupereerde kosten - maaltijdcheques	3 796	3 575	3 483	3 281	3 217	3 217	3 217	3 217	3 217	3 217	
			7450020	Andere operationele ontvangsten: gerecupereerde kosten - schadevergoedingen	1 420	2 798	3 438	2 000	2 000	2 000	2 000	2 000	2 000	2 000	
			7450030	Diverse operationele opbrengsten: gerecupereerde kosten - arbeidsongevallen			68								
		Totaal 0200-01					-985 041	-984 093	-984 937	-1 005 416	-1 030 719	-1 058 834	-1 092 926	-1 117 717	-1 143 230
		0200-02	62	6202000	Bezoldigingen en rechtstreekse sociale voordelen - niet-vastbenoemd personeel	-6 093	-4 963								
6212000	Werkgeversbijdragen wettelijke verzekeringen - niet vast benoemd personeel			-331	-269										
Totaal 0200-02					-6 424	-5 232									
0210-00	64	6490050	Werkingsubsidies - andere overheden	-65											
Totaal 0210-00					-65										
0220-00	70	7000000	Verkopen en dienstprestaties eigen aan de dienst - retributies	1 500											
Totaal 0220-00					1 500										
0300-00	61	6140021	Overige diensten en diverse leveringen - ophalen huisvuil	-110 814	-112 383	-115 349	-131 402	-148 522	-151 492	-154 522	-157 613	-160 765			
		6140023	Overige diensten en diverse leveringen - aankopen huisvuilzakken	-184 215	-111 383	-101 197	-120 000	-120 000	-120 000	-120 000	-120 000	-120 000			
		64	6490050	Werkingsubsidies - andere overheden	-630 070	-718 486	-769 004	-658 735	-671 910	-685 348	-699 055	-798 355	-814 322		
		70	7000000	Verkopen en dienstprestaties eigen aan de dienst - retributies	130										
		7020000	Opbrengsten uit prestaties	3 286	2 266	1 489	2 500	2 500	2 500	2 500	2 500	2 500			
Totaal 0300-00					-921 683	-939 986	-984 061	-907 637	-937 932	-954 340	-971 077	-1 073 468	-1 092 587		
0309-00	62	6201000	Bezoldigingen en rechtstreekse sociale voordelen - vastbenoemd personeel	-17 281	-17 356	-17 913	-18 856								
		6201001	Vakantiegeld - vastbenoemd personeel	-1 245	-1 245	-1 279	-2 605								
		6211000	Werkgeversbijdragen wettelijke verzekeringen - vast benoemd personeel	-7 215	-7 573	-7 820	-6 929								
		6230020	Andere personeelskosten - maaltijdcheques	-672	-1 141	-1 267	-760								
		6230070	Andere personeelskosten - gemeenschappelijke sociale dienst	-25	-25	-26	-27								
		74	7407000	Specifieke werkingsubsidies - beleidsplannen			20								
		7450010	Andere operationele ontvangsten: gerecupereerde kosten - maaltijdcheques	105	157	203									
Totaal 0309-00					-26 334	-27 184	-28 082	-29 177							
0309-30	61	6140000	Overige diensten en diverse leveringen - algemeen ("technische prestaties")	-4 664	-1 454	-4 530	-4 000	-4 000	-4 000	-4 000	-4 000	-4 000	-4 000		
		6140022	Overige diensten en diverse leveringen - huisvuil	-317 842	-326 761	-330 939	-359 570	-366 761	-336 161	-342 885	-349 742	-356 737			
		6150000	Overige diensten en diverse leveringen - kantoorbehoeften - divers		-197										
		6152000	Overige diensten en diverse leveringen - erelonen en dienstverleningen - divers	-11 448	-6 071	-19 708	-10 000	-10 000	-10 000	-10 000	-10 000	-10 000			
		6152030	Overige diensten en diverse leveringen - administratiekosten	-13	-15	-20	-19								
		62	6201000	Bezoldigingen en rechtstreekse sociale voordelen - vastbenoemd personeel	-33 574	-24 058									
			6201001	Vakantiegeld - vastbenoemd personeel	-2 417	-4 254									
			6202000	Bezoldigingen en rechtstreekse sociale voordelen - niet-vastbenoemd personeel	-95 618	-110 548	-138 339	-132 920	-137 107	-141 221	-145 457	-149 821	-154 316		
			6202001	Vakantiegeld - niet-vastbenoemd personeel	-6 419	-6 555	-14 727	-9 493	-9 578	-9 865	-10 161	-10 466	-10 780		
			6203000	Bezoldigingen en rechtstreekse sociale voordelen - studenten			-4 010	-6 000	-6 000	-6 000	-6 000	-6 000	-6 000		
			6211000	Werkgeversbijdragen wettelijke verzekeringen - vast benoemd personeel	-14 005	-10 331									
			6212000	Werkgeversbijdragen wettelijke verzekeringen - niet vast benoemd personeel	-13 379	-27 085	-42 770	-41 199	-42 435	-43 708	-45 019	-46 370	-47 761		
			6212001	Werkgeversbijdragen wettelijke verzekeringen - niet vast benoemd personeel (2de)	-243	-282	-373	-331							
			6213000	Werkgeversbijdragen wettelijke verzekeringen - studenten			-218	-350	-350	-350	-350	-350	-350		
			6230011	Andere personeelskosten - 2de pensioenpijler contractuelen (premie)	-2 725	-3 170	-4 187	-3 997	-4 477	-4 612	-4 750	-4 893	-5 039		
		6230020	Andere personeelskosten - maaltijdcheques	-6 496	-5 635	-5 544	-6 076	-6 076	-6 076	-6 076	-6 076	-6 076			

Som van Budget (+/-)				Jaar										
BD	Beleidsitem	AR(2)	Algemene rel	Algemene rekening oms.	2014	2015	2016	2017	2018	2019	2020	2021	2022	
02	0309-30	62	6230070	Andere personeelskosten - gemeenschappelijke sociale dienst	-186	-194	-210	-200	-206	-212	-219	-225	-232	
		70	7000000	Verkopen en dienstprestaties eigen aan de dienst - retributies	35 649	15 894	15 866	16 000	16 000	16 000	16 000	16 000	16 000	
		74	7450010	Andere operationele ontvangsten: gerecupereerde kosten - maaltijdcheques	949	886	869	946	946	946	946	946	946	
	Totaal 0309-30				-472 430	-509 830	-548 841	-557 209	-570 045	-545 259	-557 971	-570 997	-584 345	
	0310-00	61	6140000	Overige diensten en diverse leveringen - algemeen ("technische prestaties")	-50									
		74	7407000	Specifieke werkingssubsidies - beleidsplannen	25 000									
	Totaal 0310-00				24 950									
	0319-00	61	6140000	Overige diensten en diverse leveringen - algemeen ("technische prestaties")	-1 923	-789	-2 605	-3 500	-3 500	-3 500	-3 500	-3 500	-3 500	-3 500
	Totaal 0319-00				-1 923	-789	-2 605	-3 500	-3 500	-3 500	-3 500	-3 500	-3 500	-3 500
	0329-00	61	6140000	Overige diensten en diverse leveringen - algemeen ("technische prestaties")	-8 432	-11 058	-15 906	-16 500	-16 500	-16 500	-16 500	-16 500	-16 500	-16 500
6152000			Overige diensten en diverse leveringen - erelonen en dienstverleningen - divers	-627	-1 784	-2 433	-5 000	-5 000	-5 000	-5 000	-5 000	-5 000	-5 000	
6152030			Overige diensten en diverse leveringen - administratiekosten	-6	-5	-6	-6							
6152050			Overige diensten en diverse leveringen - wettelijke bekendmak (RUP, Milieu,...)	-941	-1 811	-815	-1 000	-1 000	-1 000	-1 000	-1 000	-1 000	-1 000	
6152060			Overige diensten en diverse leveringen - kosten betwiste zaken	-571	-3 851	-1 606	-2 000	-2 000	-2 000	-2 000	-2 000	-2 000	-2 000	
6152090			Overige diensten en diverse leveringen - vrijwilligers	-548	-563	-1 029	-1 000	-1 000	-1 000	-1 000	-1 000	-1 000	-1 000	
62		6202000	Bezoldigingen en rechtstreekse sociale voordelen - niet-vastbenoemd personeel	-40 073	-37 584	-41 193	-43 187	-44 564	-45 901	-47 278	-48 696	-50 157		
		6202001	Vakantiegeld - niet-vastbenoemd personeel	-3 012	-2 986	-3 007	-3 148	-3 161	-3 256	-3 354	-3 454	-3 558		
		6212000	Werkgeversbijdragen wettelijke verzekeringen - niet vast benoemd personeel	-2 296	-10 063	-12 749	-13 391	-13 793	-14 207	-14 633	-15 072	-15 524		
		6212001	Werkgeversbijdragen wettelijke verzekeringen - niet vast benoemd personeel (2de)	-107	-100	-110	-110							
		6230011	Andere personeelskosten - 2de pensioenpijler contractuelen (premie)	-1 196	-1 122	-1 230	-1 297	-1 455	-1 499	-1 544	-1 590	-1 638		
		6230020	Andere personeelskosten - maaltijdcheques	-2 450	-1 568	-1 526	-1 519	-1 519	-1 519	-1 519	-1 519	-1 519	-1 519	
		6230070	Andere personeelskosten - gemeenschappelijke sociale dienst	-60	-56	-62	-65	-67	-69	-71	-73	-75		
74	7407000	Specifieke werkingssubsidies - beleidsplannen	59	477	967	5 000	5 000	5 000	5 000	5 000	5 000	5 000		
	7450000	Diverse operationele opbrengsten - gerecupereerde kosten			975									
	7450010	Andere operationele ontvangsten: gerecupereerde kosten - maaltijdcheques	362	249	253	237	237	237	237	237	237	237		
	Totaal 0329-00				-59 898	-71 828	-79 475	-82 986	-84 823	-86 714	-88 662	-90 668	-92 735	
0329-40	64	6490010	Werkingsubsidies - huishoudens	-10 327	-12 227	-11 566	-17 000	-18 000	-19 000	-19 000	-19 000	-19 000		
		6490040	Werkingsubsidies - adviesorganen	-1 000	-1 000	-1 000	-1 000	-1 000	-1 000	-1 000	-1 000	-1 000		
	74	7407000	Specifieke werkingssubsidies - beleidsplannen	4 129	8 369	12 227	10 000	11 000	12 000	12 000	12 000	12 000		
Totaal 0329-40				-7 198	-4 858	-338	-8 000	-8 000	-8 000	-8 000	-8 000	-8 000		
0500-00	61	6140000	Overige diensten en diverse leveringen - algemeen ("technische prestaties")	-1 309	-3 062	-2 260	-37 650	-37 650	-37 650	-37 650	-37 650	-37 650	-37 650	
		6150000	Overige diensten en diverse leveringen - kantoorbehoeften - divers	-23 478	-31 277	-36 796	-1 500	-10 500	-1 500	-1 500	-1 500	-1 500	-1 500	
		6152040	Overige diensten en diverse leveringen - adv, publiciteit, propaganda en doc		-6 024									
	64	6490020	Werkingsubsidies - verenigingen	-1 500			-250							
		6490040	Werkingsubsidies - adviesorganen	-1 000	-500	-750	-1 750	-2 000	-2 000	-2 000	-2 000	-2 000		
		6490050	Werkingsubsidies - andere overheden	-36 028	-36 264									
	70	7000000	Verkopen en dienstprestaties eigen aan de dienst - retributies	450	3 390			4 000						
		7000100	Verkopen en dienstprestaties - "Anzegembon"	31 770	37 350	35 035	35 000	35 000	35 000	35 000	35 000	35 000		
		7001000	Verkopen en dienstprestaties eigen aan de dienst - verhuur				76	78	80	80	80	80		
		Totaal 0500-00				-31 094	-36 387	-4 770	-6 074	-11 072	-6 070	-6 070	-6 070	-6 070
0521-00	61	6140000	Overige diensten en diverse leveringen - algemeen ("technische prestaties")	-1 775	-7 370	-5 856	-7 935	-9 100	-5 000	-5 000	-5 000	-5 000		
		6140004	Overige diensten en diverse leveringen - verkeerssignalisatie	-2 991		-169	-1 600							
		6150010	Overige diensten en diverse leveringen - drukwerk		-53									
		6152030	Overige diensten en diverse leveringen - administratiekosten	-3	-6	-8	-8							
		6152040	Overige diensten en diverse leveringen - adv, publiciteit, propaganda en doc	-384	-769									
	62	6202000	Bezoldigingen en rechtstreekse sociale voordelen - niet-vastbenoemd personeel	-22 112	-26 097	-32 747	-46 544	-47 940	-49 379	-50 860	-52 386	-53 957		
		6202001	Vakantiegeld - niet-vastbenoemd personeel	-1 581	-1 936	-1 943	-3 310	-3 409	-3 512	-3 617	-3 725	-3 837		
		6212000	Werkgeversbijdragen wettelijke verzekeringen - niet vast benoemd personeel	-1 267	-6 635	-10 120	-14 405	-14 837	-15 282	-15 741	-16 213	-16 699		
		6212001	Werkgeversbijdragen wettelijke verzekeringen - niet vast benoemd personeel (2de)	-59	-116	-145	-137							
		6230011	Andere personeelskosten - 2de pensioenpijler contractuelen (premie)	-660	-1 305	-1 627	-2 388	-2 609	-2 687	-2 768	-2 851	-2 936		

Som van Budget (+/-)				Jaar											
BD	Beleidsitem	AR(2)	Algemene rel	Algemene rekening oms.	2014	2015	2016	2017	2018	2019	2020	2021	2022		
02	0521-00	62	6230020	Andere personeelskosten - maaltijdcheques	-658	-651	-1 148	-1 899	-1 899	-1 899	-1 899	-1 899	-1 899		
			6230070	Andere personeelskosten - gemeenschappelijke sociale dienst	-33	-39	-49	-70	-72	-74	-76	-79	-81		
		64	6490020	Werkingsubsidies - verenigingen	-7 075										
			6490050	Werkingsubsidies - andere overheden	-5 022	-5 022	-5 022	-5 230	-5 335	-5 445	-5 445	-5 445	-5 445		
		70	7000000	Verkopen en dienstprestaties eigen aan de dienst - retributies	12	742	2 568	1 600	1 600	1 600	1 600	1 600	1 600		
		74	7450000	Diverse operationele opbrengsten - gerecupereerde kosten	256	416		250		250	250	250	250		
			7450010	Andere operationele ontvangsten: gerecupereerde kosten - maaltijdcheques	95	94	189	296	296	296	296	296	296		
			7450040	Andere operationele ontvangsten: gerecupereerde kosten - werkingskosten				1 055							
		Totaal 0521-00				-43 259	-48 747	-56 079	-80 325	-83 306	-81 132	-83 260	-85 452	-87 709	
		0600-00	0600-00	61	6150000	Overige diensten en diverse leveringen - kantoorbehoeften - divers	-4								
					6150010	Overige diensten en diverse leveringen - drukwerk	-804	-1 097	-686	-1 200	-1 000	-1 000	-1 000	-1 000	-1 000
					6152000	Overige diensten en diverse leveringen - erelonen en dienstverleningen - divers				-11 187					
					6152030	Overige diensten en diverse leveringen - administratiekosten	-13	-14	-16	-16					
					6152050	Overige diensten en diverse leveringen - wettelijke bekendmak (RUP, Milieu,...)	-1 725	-2 072							
	6152060			Overige diensten en diverse leveringen - kosten betwiste zaken	-4 078	-318	-5 099	-4 800	-5 000	-5 000	-5 000	-5 000	-5 000		
62	6200100			Bezoldigingen en rechtstreekse soc voordelen - raadsleden	-2 250										
	6201000			Bezoldigingen en rechtstreekse sociale voordelen - vastbenoemd personeel	-50 719	-57 194	-57 478	-58 329	-60 080	-61 882	-63 739	-65 651	-67 620		
	6201001			Vakantiegeld - vastbenoemd personeel	-3 699	-3 977	-4 162	-4 246	-4 372	-4 504	-4 639	-4 778	-4 921		
	6202000			Bezoldigingen en rechtstreekse sociale voordelen - niet-vastbenoemd personeel	-93 148	-98 717	-111 963	-131 676	-147 149	-151 563	-156 110	-160 794	-165 617		
	6202001			Vakantiegeld - niet-vastbenoemd personeel	-5 901	-6 770	-7 171	-9 998	-10 298	-10 607	-10 925	-11 253	-11 590		
	6211000			Werkgeversbijdragen wettelijke verzekeringen - vast benoemd personeel	-21 360	-25 154	-25 348	-25 724	-26 930	-27 738	-31 335	-32 275	-33 243		
	6212000			Werkgeversbijdragen wettelijke verzekeringen - niet vast benoemd personeel	-5 337	-24 510	-34 653	-44 216	-45 542	-46 909	-48 316	-49 765	-51 258		
	6212001			Werkgeversbijdragen wettelijke verzekeringen - niet vast benoemd personeel (2de)	-248	-262	-298	-293							
	6219998			Bezoldigingen en andere sociale voordelen - bijkomende aanwervingen				-8 333	-25 500	-26 010	-26 530	-27 061	-27 602		
	6230011			Andere personeelskosten - 2de pensioenpijler contractuelen (premie)	-2 781	-2 947	-3 343	-4 357	-4 806	-4 950	-5 099	-5 252	-5 409		
	6230020			Andere personeelskosten - maaltijdcheques	-5 887	-5 509	-6 188	-6 836	-6 836	-6 836	-6 836	-6 836	-6 836		
	6230070			Andere personeelskosten - gemeenschappelijke sociale dienst	-213	-231	-251	-299	-308	-317	-327	-337	-347		
64	6490050			Werkingsubsidies - andere overheden			-36 272	-38 500	-39 500	-40 500	-41 310	-42 136	-42 979		
70	7000000			Verkopen en dienstprestaties eigen aan de dienst - retributies	65 045	63 757	68 302	60 000	60 000	60 000	60 000	60 000	60 000		
74	7409000			Specifieke werkingsubsidies - overige	622	650	133								
	7450000			Diverse operationele opbrengsten - gerecupereerde kosten	7 900	283									
7450010	Andere operationele ontvangsten: gerecupereerde kosten - maaltijdcheques			849	849	1 018	1 064	1 064	1 064	1 064	1 064	1 064			
Totaal 0600-00				-123 753	-163 235	-223 473	-288 945	-316 257	-326 751	-340 100	-351 072	-362 359			
0640-00	0640-00			61	6152030	Overige diensten en diverse leveringen - administratiekosten	-3 105								
				70	7000000	Verkopen en dienstprestaties eigen aan de dienst - retributies	33 090	27 360	34 854	37 000	37 000	37 000	37 000	37 000	
				75	7500000	Opbrengsten uit financiële vaste activa	454 714	1 091 708	462 464	462 464	462 464	462 464	462 464	462 464	
Totaal 0640-00				484 699	1 119 068	497 318	499 464	499 464	499 464	499 464	499 464				
0650-00	0650-00	61	6152030	Overige diensten en diverse leveringen - administratiekosten	-440										
		75	7500000	Opbrengsten uit financiële vaste activa	58 089	57 871	54 400	54 400	54 400	54 400	54 400	54 400			
Totaal 0650-00				57 648	57 871	54 400	54 400	54 400	54 400	54 400	54 400				
0670-00	0670-00	61	6110010	Elektriciteit - openbare verlichting	-276 914	-285 801	-322 372	-326 450	-333 450	-333 450	-326 514	-319 168	-311 397		
			6140000	Overige diensten en diverse leveringen - algemeen ("technische prestaties")	-31 808	-34 418	-37 749	-42 000	-35 000	-35 000	-35 000	-35 000			
		74	7450040	Andere operationele ontvangsten: gerecupereerde kosten - werkingskosten			577								
Totaal 0670-00				-308 722	-320 218	-359 543	-368 450	-368 450	-368 450	-361 514	-354 168	-346 397			
0680-00	0680-00	61	6140011	Overige diverse leveringen -parken, plantsoenen ed	-26 699	-16 579	-22 314	-36 000	-36 000	-36 000	-36 000	-36 000			
			6140012	Overige diensten - parken, plantsoenen ed	-73 961	-91 453	-110 330	-110 500	-102 000	-103 500	-105 570	-107 681			
			6140200	Overige diensten en diverse leveringen - gereedschappen en materieel	-4 602	-3 836	-5 738	-5 000	-5 000	-5 000	-5 000	-5 000			
			6152030	Overige diensten en diverse leveringen - administratiekosten	-21	-20	-17	-17							
		62	6201000	Bezoldigingen en rechtstreekse sociale voordelen - vastbenoemd personeel	-102 455	-103 116	-68 442	-64 976	-66 925	-68 933	-71 001	-73 131	-75 325		
			6201001	Vakantiegeld - vastbenoemd personeel	-5 656	-7 429	-5 013	-4 993	-5 143	-5 297	-5 456	-5 620	-5 788		

Som van Budget (+/-)				Jaar												
BD	Beleidsitem	AR(2)	Algemene rel	Algemene rekening oms.	2014	2015	2016	2017	2018	2019	2020	2021	2022			
02	0680-00	62	6202000	Bezoldigingen en rechtstreekse sociale voordelen - niet-vastbenoemd personeel	-143 940	-138 010	-120 481	-123 147	-128 226	-132 073	-136 035	-140 116	-144 319			
			6202001	Vakantiegeld - niet-vastbenoemd personeel	-18 580	-9 917	-8 785	-8 986	-7 871	-8 107	-8 351	-8 601	-8 859			
			6203000	Bezoldigingen en rechtstreekse sociale voordelen - studenten			-7 247	-5 000	-5 000	-5 000	-5 000	-5 000	-5 000			
			6211000	Werkgeversbijdragen wettelijke verzekeringen - vast benoemd personeel	-42 752	-44 979	-29 831	-28 364	-29 694	-30 585	-34 551	-35 587	-36 655			
			6212000	Werkgeversbijdragen wettelijke verzekeringen - niet vast benoemd personeel	-24 167	-38 738	-36 934	-38 530	-39 686	-40 876	-42 103	-43 366	-44 667			
			6212001	Werkgeversbijdragen wettelijke verzekeringen - niet vast benoemd personeel (2de)	-381	-367	-319	-297								
			6213000	Werkgeversbijdragen wettelijke verzekeringen - studenten			-394	-350	-350	-350	-350	-350	-350			
			6219998	Bezoldigingen en andere sociale voordelen - bijkomende aanwervingen				-20 000	-40 800	-41 616	-42 448	-43 297	-44 163			
			6230011	Andere personeelskosten - 2de pensioenpijler contractuelen (premie)	-4 274	-4 120	-3 582	-3 752	-4 188	-4 314	-4 443	-4 576	-4 714			
			6230020	Andere personeelskosten - maaltijdcheques	-12 327	-11 410	-8 155	-9 266	-9 266	-9 266	-9 266	-9 266	-9 266			
			6230070	Andere personeelskosten - gemeenschappelijke sociale dienst	-364	-355	-279	-281	-289	-298	-307	-316	-326			
			74	7450010	Andere operationele ontvangsten: gerecupereerde kosten - maaltijdcheques		1 810	1 783	1 274	1 443	1 443	1 443	1 443	1 443	1 443	
				7450030	Diverse operationele opbrengsten: gerecupereerde kosten - arbeidsongevallen				7 191							
			Totaal 0680-00					-458 368	-468 546	-419 395	-458 016	-478 995	-489 772	-504 437	-516 465	-528 824
0984-00	61	70	6140000	Overige diensten en diverse leveringen - algemeen ("technische prestaties")	-5 011	-4 677	-4 710	-5 000	-5 100	-5 200	-5 200	-5 200	-5 200			
			7000000	Verkopen en dienstprestaties eigen aan de dienst - retributies	619	530	117									
			Totaal 0984-00					-4 392	-4 147	-4 593	-5 000	-5 100	-5 200	-5 200	-5 200	
Totaal 02					-3 127 801	-2 676 780	-3 366 071	-3 522 667	-3 641 483	-3 666 140	-3 737 845	-3 904 313	-3 989 094			
03	0100-00	61	6153010	Overige diensten en diverse leveringen aan personeel - reizen en verplaatsingen	-1 546	-1 510	-1 516	-1 500	-1 500	-1 500	-1 500	-1 500	-1 500			
			6153020	Overige diensten en diverse leveringen aan personeel - opleidingen ed	-255	-345	-1 064	-1 500	-1 500	-1 500	-1 500	-1 500	-1 500			
			62	6200000	Bezoldigingen en rechtstreekse sociale voordelen - politiek personeel	-221 673	-250 580	-253 031	-256 821	-261 957	-267 197	-272 541	-277 991	-283 551		
				6200001	Vakantiegeld - politiek personeel	-12 693	-12 601	-12 716	-18 529	-18 900	-19 278	-19 854	-20 251	-20 656		
			6200100	Bezoldigingen en rechtstreekse soc voordelen - raadsleden	-40 024	-44 303	-38 935	-49 910	-50 908	-51 926	-52 965	-54 024	-55 104			
			6230080	Andere personeelskosten - politiek verlof	-3 806	-3 320	-827	-3 000	-3 000	-3 000	-3 000	-3 000	-3 000			
			6240000	Pensioenen politiek personeel	-141 340	-140 402	-114 455	-119 633	-123 646	-126 119	-128 641	-131 214	-133 838			
			74	7440000	Andere operationele ontvangsten: Inhouding op pensioen		15 775	17 770	17 948	18 485	18 855	19 232	19 617	20 009	20 409	
				Totaal 0100-00					-405 563	-435 289	-404 597	-432 408	-442 556	-451 287	-460 384	-469 471
			0110-00	61	62	6150010	Overige diensten en diverse leveringen - drukwerk	-156	-846	-267	-500	-500	-500	-500	-500	-500
						6152030	Overige diensten en diverse leveringen - administratiekosten			-2	-8					
						6152110	Overige diensten en diverse leveringen - consultancy		-1 345							
						6201000	Bezoldigingen en rechtstreekse sociale voordelen - vastbenoemd personeel	-149 192	-80 846	-88 951	-105 945	-138 264	-142 412	-146 684	-151 085	-155 617
						6201001	Vakantiegeld - vastbenoemd personeel	-9 969	-10 428	-5 505	-7 300	-7 519	-7 745	-7 977	-8 216	-8 463
6202000	Bezoldigingen en rechtstreekse sociale voordelen - niet-vastbenoemd personeel					-16 211	-39 854	-39 457	-7 294	-7 513	-7 739	-7 971	-8 210			
6202001	Vakantiegeld - niet-vastbenoemd personeel						-1 220	-3 025	-7 321	-7 541	-7 767	-8 000	-8 240			
6211000	Werkgeversbijdragen wettelijke verzekeringen - vast benoemd personeel	-59 532				-36 379	-35 264	-42 534	-55 187	-56 842	-58 547	-60 304	-62 113			
6212000	Werkgeversbijdragen wettelijke verzekeringen - niet vast benoemd personeel					-5 017	-12 335	-12 213	-3 387	-3 488	-3 593	-3 701	-3 812			
6212001	Werkgeversbijdragen wettelijke verzekeringen - niet vast benoemd personeel (2de)					-43	-156	-140								
6230011	Andere personeelskosten - 2de pensioenpijler contractuelen (premie)					-484	-1 748	-1 571	-477	-491	-506	-521	-537			
6230020	Andere personeelskosten - maaltijdcheques	-1 743				-1 918	-3 262	-3 038	-3 038	-3 038	-3 038	-3 038	-3 038			
6230070	Andere personeelskosten - gemeenschappelijke sociale dienst	-218				-143	-189	-212	-218	-225	-232	-239	-246			
74	7450010	Andere operationele ontvangsten: gerecupereerde kosten - maaltijdcheques					251	275	530	473	473	473	473	473	473	
	Totaal 0110-00					-220 560	-153 387	-188 230	-215 470	-222 732	-229 322	-236 110	-243 101	-250 302		
0111-00	61	62	6140000	Overige diensten en diverse leveringen - algemeen ("technische prestaties")		-279										
			6150010	Overige diensten en diverse leveringen - drukwerk	-232											
			6152000	Overige diensten en diverse leveringen - erelonen en dienstverleningen - divers	-5 470	-487	-182									
			6152030	Overige diensten en diverse leveringen - administratiekosten	-5	-6	-11	-9								
			6201000	Bezoldigingen en rechtstreekse sociale voordelen - vastbenoemd personeel	-112 740	-112 743	-121 376	-123 176	-126 872	-130 678	-134 599	-138 637	-142 796			
			6201001	Vakantiegeld - vastbenoemd personeel	-7 812	-8 244	-11 857	-8 976	-9 244	-9 522	-9 807	-10 101	-10 404			
			6202000	Bezoldigingen en rechtstreekse sociale voordelen - niet-vastbenoemd personeel	-33 574	-38 557	-74 495	-55 158	-45 803	-45 362	-46 723	-48 125	-49 568			
			6202001	Vakantiegeld - niet-vastbenoemd personeel	-2 417	-2 417	-3 026	-8 454	-7 020	-6 953	-7 161	-7 376	-7 597			

Som van Budget (+/-)				Jaar											
BD	Beleidsitem	AR(2)	Algemene rel	Algemene rekening oms.	2014	2015	2016	2017	2018	2019	2020	2021	2022		
03	0111-00	62	6211000	Werkgeversbijdragen wettelijke verzekeringen - vast benoemd personeel	-47 568	-49 719	-53 574	-54 372	-56 921	-58 629	-60 388	-62 199	-64 065		
			6212000	Werkgeversbijdragen wettelijke verzekeringen - niet vast benoemd personeel	-1 924	-9 769	-23 056	-17 921	-14 881	-14 738	-15 180	-15 636	-16 105		
			6212001	Werkgeversbijdragen wettelijke verzekeringen - niet vast benoemd personeel (2de)	-89	-102	-198	-157							
			6219998	Bezoldigingen en andere sociale voordelen - bijkomende aanwervingen					-21 420	-26 010	-26 530	-27 061	-27 602		
			6230011	Andere personeelskosten - 2de pensioenpijler contractuelen (premie)	-1 002	-1 151	-2 224	-1 725	-1 570	-1 555	-1 602	-1 650	-1 699		
			6230020	Andere personeelskosten - maaltijdcheques	-4 900	-4 053	-5 810	-5 438	-4 679	-4 557	-4 557	-4 557	-4 557		
			6230070	Andere personeelskosten - gemeenschappelijke sociale dienst	-214	-224	-286	-266	-236	-236	-244	-251	-258		
		65	6590000	Bankkosten				-100							
		74	7450010	Andere operationele ontvangsten: gerecupereerde kosten - maaltijdcheques		710	647	921	847	745	726	726	726	726	
		Totaal 0111-00					-217 238	-227 104	-295 175	-274 905	-287 901	-297 515	-306 065	-314 867	-323 927
		03	0112-00	61	6140000	Overige diensten en diverse leveringen - algemeen ("technische prestaties")		-18	-9 039		-6 000				
					6152000	Overige diensten en diverse leveringen - erelonen en dienstverleningen - divers	-790	-3 462	-2 858	-5 000	-2 000	-2 000	-2 000	-2 000	-2 000
					6152020	Overige diensten en diverse leveringen - sociaal secretariaat	-39 713	-36 249	-38 393	-36 000	-42 000	-43 000	-43 880	-44 778	-45 693
					6152030	Overige diensten en diverse leveringen - administratiekosten	-8	-8	-14	-12					
	6152040			Overige diensten en diverse leveringen - adv, publiciteit, propaganda en doc		-3 825	-1 402	-4 000	-2 000	-2 000	-2 000	-2 000	-2 000		
	6152090			Overige diensten en diverse leveringen - vrijwilligers	-13 289	-20 714	-23 633	-25 000	-25 000	-25 000	-25 000	-25 000	-25 000		
62	6201000			Bezoldigingen en rechtstreekse sociale voordelen - vastbenoemd personeel	-38 052	-38 851	-39 240	-39 817	-41 012	-42 242	-43 509	-44 814	-46 159		
	6201001			Vakantiegeld - vastbenoemd personeel	-2 707	-2 811	-2 811	-2 868	-2 954	-3 043	-3 134	-3 228	-3 325		
	6202000			Bezoldigingen en rechtstreekse sociale voordelen - niet-vastbenoemd personeel	-55 879	-58 581	-59 942	-68 514	-39 205	-32 305	-33 274	-34 272	-35 301		
	6202001			Vakantiegeld - niet-vastbenoemd personeel	-2 322	-4 119	-4 221	-4 412	-2 525	-2 080	-2 143	-2 207	-2 273		
	6211000			Werkgeversbijdragen wettelijke verzekeringen - vast benoemd personeel	-15 918	-17 002	-17 170	-17 425	-18 242	-18 789	-19 353	-19 934	-20 532		
	6212000			Werkgeversbijdragen wettelijke verzekeringen - niet vast benoemd personeel	-10 779	-16 400	-18 552	-21 205	-12 134	-9 998	-10 298	-10 607	-10 926		
	6212001			Werkgeversbijdragen wettelijke verzekeringen - niet vast benoemd personeel (2de)	-149	-156	-250	-204							
	6219998			Bezoldigingen en andere sociale voordelen - bijkomende aanwervingen					-38 250	-52 020	-53 060	-54 122	-55 204		
	6230011	Andere personeelskosten - 2de pensioenpijler contractuelen (premie)	-1 668	-1 749	-2 805	-2 696	-1 666	-1 373	-1 414	-1 457	-1 500				
	6230020	Andere personeelskosten - maaltijdcheques	-4 844	-4 683	-4 550	-4 937	-3 418	-3 038	-3 038	-3 038	-3 038				
	6230070	Andere personeelskosten - gemeenschappelijke sociale dienst	-139	-144	-147	-161	-115	-105	-108	-112	-115				
74	7450010	Andere operationele ontvangsten: gerecupereerde kosten - maaltijdcheques		690	734	747	769	532	473	473	473	473			
Totaal 0112-00					-185 566	-208 039	-224 281	-231 482	-235 988	-236 521	-241 739	-247 095	-252 592		
03	0119-01	61	6140000	Overige diensten en diverse leveringen - algemeen ("technische prestaties")			-870								
			6151010	Overige diensten en diverse leveringen - ICT - onderhoudscontracten	-89 922	-99 132	-109 744	-155 700	-163 400	-163 400	-163 400	-163 400	-163 400		
			6151030	Overige diensten en diverse leveringen - ICT - digitale regio Kortrijk	-13 073	-12 598	-12 598	-13 800	-13 800	-13 800	-13 800	-13 800	-13 800		
			6152030	Overige diensten en diverse leveringen - administratiekosten	-11	-7	-12	-11							
		62	6202000	Bezoldigingen en rechtstreekse sociale voordelen - niet-vastbenoemd personeel	-73 974	-49 216	-61 891	-45 410	-44 485	-32 236	-33 203	-34 199	-35 225		
			6202001	Vakantiegeld - niet-vastbenoemd personeel	-8 908	-1 467	-3 772	-4 565	-2 871	-2 081	-2 143	-2 207	-2 274		
			6212000	Werkgeversbijdragen wettelijke verzekeringen - niet vast benoemd personeel	-9 824	-13 929	-19 155	-14 529	-13 768	-9 977	-10 276	-10 584	-10 902		
			6212001	Werkgeversbijdragen wettelijke verzekeringen - niet vast benoemd personeel (2de)	-197	-131	-217	-197							
			6219998	Bezoldigingen en andere sociale voordelen - bijkomende aanwervingen				-8 500	-25 500	-26 010	-26 530	-27 061	-27 602		
			6230011	Andere personeelskosten - 2de pensioenpijler contractuelen (premie)	-2 209	-1 469	-2 441	-1 698	-1 806	-1 309	-1 348	-1 388	-1 430		
			6230020	Andere personeelskosten - maaltijdcheques	-1 225	-1 050	-1 876	-2 279	-2 096	-1 519	-1 519	-1 519	-1 519		
			6230070	Andere personeelskosten - gemeenschappelijke sociale dienst	-111	-74	-93	-70	-66	-48	-50	-51	-53		
		74	7406000	Specifieke werkingssubsidies - werking			19 800	20 000	20 000						
		74	7450010	Andere operationele ontvangsten: gerecupereerde kosten - maaltijdcheques		191	145	311	355	326	237	237	237	237	
Totaal 0119-01					-199 261	-178 928	-192 559	-226 404	-247 466	-250 142	-252 032	-253 973	-255 967		
03	0119-02	61	6140000	Overige diensten en diverse leveringen - algemeen ("technische prestaties")	-1 598	-4 007		-6 000	-1 000	-1 000	-1 000	-1 000	-1 000		
			6150010	Overige diensten en diverse leveringen - drukwerk	-74	-153	-162	-200	-200	-200	-200	-200			
			6152000	Overige diensten en diverse leveringen - erelonen en dienstverleningen - divers	-452	-736	-3 939	-1 561							
			6152030	Overige diensten en diverse leveringen - administratiekosten	-6	-2									
			6152040	Overige diensten en diverse leveringen - adv, publiciteit, propaganda en doc	-13 667	-12 224	-14 253	-24 039	-18 600	-18 900	-18 900	-18 900	-18 900		
		62	6201000	Bezoldigingen en rechtstreekse sociale voordelen - vastbenoemd personeel		-27 989	-38 824	-39 484	-40 670	-41 890	-43 146	-44 441	-45 774		

Som van Budget (+/-)				Jaar											
BD	Beleidsitem	AR(2)	Algemene rel	Algemene rekening oms.	2014	2015	2016	2017	2018	2019	2020	2021	2022		
03	0119-02	62	6201001	Vakantiegeld - vastbenoemd personeel			-2 085	-2 837	-2 921	-3 009	-3 099	-3 192	-3 288		
			6202000	Bezoldigingen en rechtstreekse sociale voordelen - niet-vastbenoemd personeel	-38 676	-9 541									
			6202001	Vakantiegeld - niet-vastbenoemd personeel	-4 778	-8 197									
			6211000	Werkgeversbijdragen wettelijke verzekeringen - vast benoemd personeel		-12 305	-16 984	-17 278	-18 088	-18 631	-19 190	-19 765	-20 358		
			6212000	Werkgeversbijdragen wettelijke verzekeringen - niet vast benoemd personeel	-11 970	-2 953									
			6212001	Werkgeversbijdragen wettelijke verzekeringen - niet vast benoemd personeel (2de)	-105	-35									
			6230011	Andere personeelskosten - 2de pensioenpijler contractuelen (premie)	-1 182	-391									
			6230020	Andere personeelskosten - maaltijdcheques	-1 666	-1 575	-1 505	-1 519	-1 519	-1 519	-1 519	-1 519	-1 519	-1 519	
			6230070	Andere personeelskosten - gemeenschappelijke sociale dienst	-59	-60	-56	-57	-59	-60	-62	-64	-66		
			74	7450010	Andere operationele ontvangsten: gerecupereerde kosten - maaltijdcheques	241	244	235	237	237	237	237	237	237	
		Totaal 0119-02					-73 992	-79 924	-77 573	-92 738	-82 820	-84 972	-86 880	-88 845	-90 868
		0119-10	61	6100000	Huur en huurlasten van onroerende goederen (terreinen en gebouwen)	-11 623	-11 768	-11 973	-9 094	-4 450	-4 500	-4 540	-4 581	-4 622	
				6103000	Onderhoud en herstel van gebouwen en terreinen	-117 568	-164 933								
					Onderhoud en herstel terreinen en gebouwen			-169 373	-15 000	-137 000	-140 000	-142 800	-145 656	-148 569	
	6103001			Onderhoud en herstel onroerende goed. - Terreinen				-1 000							
	6103002			Onderhoud en herstel onroerende goed. - Gebouwen				-50 000							
	6103003			Onderhoud en herstel onroerende goed. - Technieken				-35 000							
	6103004			Onderhoud en herstel onroerende goed. - Keuringen				-4 000							
	6103005			Onderhoud en herstel onroerende goed. - Uitrusting				-5 000							
	6103010			Onderhoud en herstel onroerende goed. - Schoonmaak en hygiëne				-20 000							
	6103020			Huur installaties, inrichting en uitrusting				-4 000							
	6110000			Elektriciteit	-109 106	-136 672	-160 287	-177 500	-170 072	-170 072	-173 409	-176 814	-180 286		
	6111000			Gas	-97 868	-84 264	-85 392	-102 500	-103 900	-103 900	-103 900	-103 900	-103 900		
	6112000			Stookolie	-27 971	-17 848	-11 846	-40 000	-35 888	-35 888	-35 888	-35 888	-35 888		
	6113010			Andere energiebronnen - water	-27 114	-37 979	-31 655	-31 471	-41 500	-41 500	-41 500	-41 500	-41 500		
	6120000			Verzekeringen	-27 900	-26 772	-20 920	-25 950	-27 810	-28 280	-28 760	-29 250	-29 750		
	6152000			Overige diensten en diverse leveringen - erelonen en dienstverleningen - divers	-2 826	-6 199	-8 212	-4 500	-4 500	-4 500	-4 500	-4 500	-4 500		
	6152030			Overige diensten en diverse leveringen - administratiekosten	-45	-60	-64	-58							
	6152040			Overige diensten en diverse leveringen - adv, publiciteit, propaganda en doc		-1 416									
	62			6202000	Bezoldigingen en rechtstreekse sociale voordelen - niet-vastbenoemd personeel	-314 072	-313 545	-299 728	-320 838	-314 785	-294 496	-303 331	-312 431	-321 804	
				6202001	Vakantiegeld - niet-vastbenoemd personeel	-22 712	-27 273	-25 180	-23 768	-23 320	-21 817	-22 471	-23 145	-23 840	
				6212000	Werkgeversbijdragen wettelijke verzekeringen - niet vast benoemd personeel	-47 232	-83 209	-91 964	-99 855	-97 971	-91 657	-94 406	-97 239	-100 156	
				6212001	Werkgeversbijdragen wettelijke verzekeringen - niet vast benoemd personeel (2de)	-832	-1 113	-1 184	-1 064						
				6230011	Andere personeelskosten - 2de pensioenpijler contractuelen (premie)	-9 342	-12 495	-13 307	-13 493	-14 339	-13 415	-13 818	-14 232	-14 659	
				6230020	Andere personeelskosten - maaltijdcheques	-17 437	-14 952	-15 001	-16 329	-15 555	-14 552	-14 552	-14 552	-14 552	
				6230070	Andere personeelskosten - gemeenschappelijke sociale dienst	-469	-467	-448	-484	-475	-444	-458	-471	-485	
	64			6400000	Belastingen - diverse	-48		-31							
				6400010	Belastingen - onroerende voorheffing	-7 294	-24 813	8 673	-19 529	-10 000	-10 000	-10 000	-10 000	-10 000	
				6450000	Diverse operationele kosten				-15 135						
				6490010	Werkingsubsidies - huishoudens			-2 474							
	70			7001000	Verkopen en dienstprestaties eigen aan de dienst - verhuur	52 475	56 493	92 467	66 000	66 000	67 000	67 000	67 000	67 000	
	74			7450010	Andere operationele ontvangsten: gerecupereerde kosten - maaltijdcheques	2 551	2 348	2 350	2 543	2 422	2 266	2 266	2 266	2 266	
				7450020	Andere operationele ontvangsten: gerecupereerde kosten - schadevergoedingen			7 127 767	913 633	394 859	206 513				
				7450040	Andere operationele ontvangsten: gerecupereerde kosten - werkingskosten		1 999	1 396							
Totaal 0119-10					-786 434	-904 941	6 283 615	-53 393	-538 284	-699 242	-925 067	-944 893	-965 246		
0119-90	61	6120000	Verzekeringen	-10 108	-39 439	-35 542	-37 800	-41 620	-42 460	-43 310	-44 180	-45 070			
		6140000	Overige diensten en diverse leveringen - algemeen ("technische prestaties")		-200										
		6150000	Overige diensten en diverse leveringen - kantoorbehoeften - divers	-3 608	-7 535	-5 978	-8 000	-8 000	-8 000	-8 000	-8 000	-8 000			
		6150010	Overige diensten en diverse leveringen - drukwerk	-12 520	-10 703	-12 411	-13 750	-13 750	-13 750	-13 750	-13 750	-13 750			
		6150030	Overige diensten en diverse leveringen - documentatie en abonnementen	-17 031	-15 396	-15 755	-17 000	-17 000	-17 000	-17 000	-17 000	-17 000			

Som van Budget (+/-)				Jaar											
BD	Beleidsitem	AR(2)	Algemene rel	Algemene rekening oms.	2014	2015	2016	2017	2018	2019	2020	2021	2022		
03	0119-90	61	6150040	Overige diensten en diverse leveringen - lidmaatschapsbijdragen ed	-15 752	-16 019	-16 532	-18 540	-19 100	-19 680	-20 280	-20 890	-21 520		
			6150050	Overige diensten en diverse leveringen - communicatie (tel, internet, ...)	-73 390	-83 545	-76 593	-83 220	-85 360	-87 030	-88 740	-90 480	-92 250		
			6150060	Overige diensten en diverse leveringen - frankeerkosten	-48 307	-41 015	-47 772	-46 000	-44 000	-42 000	-42 000	-42 000	-42 000		
			6150070	Overige diensten en diverse leveringen - kantoormach (copiërs, frankeermach ed)	-31 445	-32 781	-37 441	-38 000	-38 000	-38 000	-38 000	-38 000	-38 000		
			6151020	Overige diensten en diverse leveringen - ICT (kleine aankopen)	-2 059	-599									
			6152000	Overige diensten en diverse leveringen - erelonen en dienstverleningen - divers	-7 651	-25	-363	-1 000	-1 000	-1 000	-1 000	-1 000	-1 000		
			6152030	Overige diensten en diverse leveringen - administratiekosten	-4 252	-2 079	-2 437	-3 900	-4 000	-4 000	-4 000	-4 000	-4 000		
			6152060	Overige diensten en diverse leveringen - kosten betwiste zaken	-20 067	-5 510	-5 652	-10 000	-10 000	-10 000	-10 000	-10 000	-10 000		
			6152070	Overige diensten en diverse leveringen - preventie-adviseur	-4 962	-4 962	-4 962	-5 000	-5 000	-5 000	-5 000	-5 000	-5 000		
			6152080	Overige diensten en diverse leveringen - auteursrechten	-14 513	-14 488	-14 153	-15 300	-15 610	-15 930	-16 250	-16 580	-16 920		
			6152110	Overige diensten en diverse leveringen - consultancy			-3 945	-10 000	-10 000	-10 000	-10 000	-10 000	-10 000		
			6153010	Overige diensten en diverse leveringen aan personeel - reizen en verplaatsingen	-14 406	-14 518	-15 327	-17 250	-17 250	-17 250	-17 250	-17 250	-17 250		
			6153020	Overige diensten en diverse leveringen aan personeel - opleidingen ed	-14 673	-18 363	-17 890	-20 000	-20 000	-20 000	-20 000	-20 000	-20 000		
			62	6219000	Werkgeversbijdragen wettelijke verzekeringen - Sociale Maribel (-)	169 076	174 600	172 873	190 000	193 800	197 676	201 630	205 662	209 775	
				6219991	Bezoldigingen en rechtstreekse sociale voordelen - AKTIVA (-)	35 005	25 139	5 440							
				6219992	Werkgeversbijdragen wettelijke verzekeringen - AKTIVA (-)	32 477	31 200	34 071	23 500	10 000					
				6219999	Bezoldigingen en andere sociale voordelen - niet uitbetaalde lonen ingevolge afw				40 000	40 000	40 000	40 000	40 000	40 000	
				6230010	Andere personeelskosten - verzekeringen	-115 504	-94 316	-80 317	-89 700	-88 440	-90 210	-92 020	-93 870	-95 750	
				6230030	Andere personeelskosten - vergoeding woon-werk verkeer	-5 960	-6 173	-9 106	-8 000	-8 160	-8 323	-7 729	-7 729	-7 883	
		6230040		Andere personeelskosten - geneeskundige dienst	-20 054	-6 090	-15 809	-15 050	-15 400	-15 650	-15 963	-16 282	-16 608		
		6230050		Andere personeelskosten - vakbondspremie	-5 912	-5 819	-5 819	-6 000	-6 000	-6 000	-6 000	-6 000	-6 000		
		6230090		Voordelen bovenop het loon (personeelsreis, huwelijks- en geboortegeschenk, ...)	-9 786	-14 307	-10 920	-11 700	-11 700	-11 700	-11 700	-11 700	-11 700		
		64		6400000	Belastingen - diverse		-100								
				6450000	Diverse operationele kosten				-12						
		70		7000000	Verkopen en dienstprestaties eigen aan de dienst - retributies	1 960	98	389							
		74		7405000	Specifieke werkingssubsidies - personeel - overige	45 723	104 592	46 478	20 000	20 000	20 000	20 000	20 000	20 000	
				7405010	Specifieke werkingssubsidies - personeel - GESCO	338 003	84 505								
			7405050	Specifieke werkingssubsidies - VOP			1 111	9 600	7 200						
			7450000	Diverse operationele opbrengsten - gerecupereerde kosten	2 401	1 277	1 312								
			7450020	Andere operationele ontvangsten: gerecupereerde kosten - schadevergoedingen				12							
			7450030	Diverse operationele opbrengsten: gerecupereerde kosten - arbeidsongevallen	1 567	1 803		2 000	2 000	2 000	2 000	2 000	2 000		
				Totaal 0119-90			174 253	-10 767	-173 048	-190 110	-206 390	-223 307	-224 362	-226 049	-227 926
		Totaal 03				-1 914 363	-2 198 378	4 728 153	-1 716 910	-2 264 138	-2 472 309	-2 732 639	-2 788 294	-2 845 569	
04	0400-00	64	6490050	Werkingsubsidies - andere overheden	-950 600	-950 600	-969 612	-989 004	-1 008 784	-1 028 960	-1 049 539	-1 070 530	-1 091 941		
	Totaal 0400-00				-950 600	-950 600	-969 612	-989 004	-1 008 784	-1 028 960	-1 049 539	-1 070 530	-1 091 941		
0410-00	61	6103000	Onderhoud en herstel van gebouwen en terreinen	-987											
		6112001	Brandstof voertuigen	-7 914											
		6113010	Andere energiebronnen - water	-497											
		6120000	Verzekeringen	-11 284		-1 076	-1 590	-1 630	-1 670	-1 710	-1 750	-1 790			
		6140000	Overige diensten en diverse leveringen - algemeen ("technische prestaties")	-13 048											
		6140200	Overige diensten en diverse leveringen - gereedschappen en materieel	-21 739											
		6140300	Overige diensten en diverse leveringen - arbeidskledij en veiligheidskledij	-6 407											
		6140400	Diensten en diverse leveringen - rollend materieel	-15 896											
		6150000	Overige diensten en diverse leveringen - kantoorbehoeften - divers	-1 399											
		6150040	Overige diensten en diverse leveringen - lidmaatschapsbijdragen ed	-1 899											
		6150050	Overige diensten en diverse leveringen - communicatie (tel, internet, ...)	-16 068											
		6150060	Overige diensten en diverse leveringen - frankeerkosten	-568											
		6151020	Overige diensten en diverse leveringen - ICT (kleine aankopen)	-59											
		6153010	Overige diensten en diverse leveringen aan personeel - reizen en verplaatsingen	-3 287											
		6153020	Overige diensten en diverse leveringen aan personeel - opleidingen ed	-13 730											

Som van Budget (+/-)				Jaar										
BD	Beleidsitem	AR(2)	Algemene rel	Algemene rekening oms.	2014	2015	2016	2017	2018	2019	2020	2021	2022	
04	0410-00	61	6159000	Overige diensten en diverse leveringen - representatie, onthaal, recepties ed	-644									
		62	6202000	Bezoldigingen en rechtstreekse sociale voordelen - niet-vastbenoemd personeel	-211 438	-6 576								
			6202001	Vakantiegeld - niet-vastbenoemd personeel		-5 337	-6 573							
			6212000	Werkgeversbijdragen wettelijke verzekeringen - niet vast benoemd personeel		-30 943	-2 302							
			6230010	Andere personeelskosten - verzekeringen		-20 641								
		64	6490050	Werkingsubsidies - andere overheden		-19 159	-340 300	-295 019	-342 978	-293 060	-298 505	-304 475	-310 565	-316 776
		70	7000000	Verkopen en dienstprestaties eigen aan de dienst - retributies		3 639								
	74	7450040	Andere operationele ontvangsten: gerecupereerde kosten - werkingskosten			30 073								
	Totaal 0410-00				-399 303	-325 677	-296 095	-344 568	-294 690	-300 175	-306 185	-312 315	-318 566	
	0410-01	61	6140000	Overige diensten en diverse leveringen - algemeen ("technische prestaties")		-70								
	Totaal 0410-01				-70									
	0410-10	61	6103000	Onderhoud en herstel van gebouwen en terreinen		-429								
			6111000	Gas		-3 872								
			6113010	Andere energiebronnen - water		-286								
	Totaal 0410-10				-4 586									
	0790-00	64	6490050	Werkingsubsidies - andere overheden		-149 927	-156 055	-124 556	-152 069	-197 278	-201 307	-205 333	-209 440	-213 629
	Totaal 0790-00				-149 927	-156 055	-124 556	-152 069	-197 278	-201 307	-205 333	-209 440	-213 629	
	0790-10	61	6102000	Overige vergoedingen voor het gebruik van onroerende goederen				-99						
			6110000	Elektriciteit		-9 401	-8 464	-9 528	-12 000	-12 000	-12 000	-12 240	-12 485	-12 735
			6111000	Gas		-9 450	-18 137	-24 057	-14 000	-14 000	-14 000	-14 000	-14 000	-14 000
6113010			Andere energiebronnen - water		-1 097	249	-87	-500	-500	-500	-500	-500	-500	
6152000			Overige diensten en diverse leveringen - erelonen en dienstverleningen - divers				-1 974							
Totaal 0790-10				-19 948	-26 352	-35 745	-26 500	-26 500	-26 500	-26 740	-26 985	-27 235		
0900-00	64	6490010	Werkingsubsidies - huishoudens			-1 734								
		6490050	Werkingsubsidies - andere overheden		-953 500	-1 016 000	-926 000	-964 000	-991 000	-1 035 000	-1 055 700	-1 076 814	-1 098 350	
Totaal 0900-00				-953 500	-1 017 734	-926 000	-964 000	-991 000	-1 035 000	-1 055 700	-1 076 814	-1 098 350		
Totaal 04				-2 477 935	-2 476 418	-2 352 008	-2 476 141	-2 518 252	-2 591 942	-2 643 498	-2 696 083	-2 749 720		
Eindtotaal				2 970 741	3 541 351	10 142 425	3 140 776	2 508 517	2 323 656	1 697 618	1 576 075	1 580 488		

Meerjarenplan 2014-2022 – aanpassing 6 / budgetwijziging 2017 (1)

“Actie in Anzegem”

Invalshoek acties:

1. Exploitatie- en investeringsbudget
per actie

per ontvangsten- en uitgavencategorie

Som van Budget (+/-)				Jaar									
Actie	Inv/Expl	AR(2)	AR_Rubriek	2014	2015	2016	2017	2018	2019	2020	2021	2022	
A_1.1.1.1	Inv	22	Terreinen, gebouwen, wegen en andere infrastructuur				-520 000	-343 168	-200 000	-200 000			
	Totaal Inv						-520 000	-343 168	-200 000	-200 000			
Totaal A_1.1.1.1							-520 000	-343 168	-200 000	-200 000			
A_1.1.2.1	Expl	61	Diensten en diverse leveringen	-1	-1								
		62	Bezoldigingen, sociale lasten en pensioenen	-9 429	-7 001								
		74	Subsidies en andere operationele opbrengsten	51	20								
	Totaal Expl			-9 379	-6 983								
Totaal A_1.1.2.1				-9 379	-6 983								
A_1.1.2.2	Inv	22	Terreinen, gebouwen, wegen en andere infrastructuur			-87 854							
		66	Toegestane investeringssubsidies			-3 691	-18 310						
	Totaal Inv					-91 545	-18 310						
Totaal A_1.1.2.2						-91 545	-18 310						
A_1.2.1.3	Expl	61	Diensten en diverse leveringen	-915	-916	-929	-2 500	-2 500	-2 500	-2 500	-2 500	-2 500	
	Totaal Expl			-915	-916	-929	-2 500	-2 500	-2 500	-2 500	-2 500	-2 500	
	Inv	22	Terreinen, gebouwen, wegen en andere infrastructuur				-67 091	-20 000	-20 000				
		66	Toegestane investeringssubsidies			-5 908	-7 000						
	Totaal Inv					-5 908	-74 091	-20 000	-20 000				
Totaal A_1.2.1.3				-915	-916	-6 837	-76 591	-22 500	-22 500	-2 500	-2 500	-2 500	
A_1.2.1.4	Expl	64	Toegestane werkingssubsidies en andere operationele kosten							-121 150	-124 378	-127 685	
	Totaal Expl									-121 150	-124 378	-127 685	
	Inv	21	Immateriële vaste activa			-1 355	-8 645						
		22	Terreinen, gebouwen, wegen en andere infrastructuur				-100 683	-1 026 516	-1 837 349				
		28	Financiële vaste activa			-2 200							
	Totaal Inv					-3 555	-109 327	-1 026 516	-1 837 349				
	Liq	42	Schulden op lange termijn die binnen het jaar vervallen							-166 556	-166 556	-166 556	
		17	Schulden op lange termijn				90 683	1 026 516	1 837 349				
		29	Vorderingen op lange termijn				-90 683	-1 026 516	-1 837 349				
		49	Vorderingen die binnen het jaar vervallen							166 556	166 556	166 556	
	Totaal Liq						0	0	0	0	0	0	
Totaal A_1.2.1.4						-3 555	-109 327	-1 026 516	-1 837 349	-121 150	-124 378	-127 685	
A_1.2.2.1	Expl	61	Diensten en diverse leveringen	-3 971	-1 180	-257			-2 500	-2 500	-2 500	-2 500	
		64	Toegestane werkingssubsidies en andere operationele kosten			-2 500	-1 250						
	Totaal Expl			-3 971	-1 180	-2 757	-1 250		-2 500	-2 500	-2 500	-2 500	
Totaal A_1.2.2.1				-3 971	-1 180	-2 757	-1 250		-2 500	-2 500	-2 500	-2 500	
A_1.2.2.2	Expl	61	Diensten en diverse leveringen	-175	-16	-414	-2 125	-2 005	-2 005	-2 005	-2 005	-2 005	
		64	Toegestane werkingssubsidies en andere operationele kosten			-494							
	Totaal Expl			-175	-16	-908	-2 125	-2 005	-2 005	-2 005	-2 005	-2 005	
Totaal A_1.2.2.2				-175	-16	-908	-2 125	-2 005	-2 005	-2 005	-2 005	-2 005	
A_1.3.1.2	Expl	61	Diensten en diverse leveringen	-13 289	-20 714	-32 672	-25 000	-31 000	-25 000	-25 000	-25 000	-25 000	
	Totaal Expl			-13 289	-20 714	-32 672	-25 000	-31 000	-25 000	-25 000	-25 000	-25 000	
Totaal A_1.3.1.2				-13 289	-20 714	-32 672	-25 000	-31 000	-25 000	-25 000	-25 000	-25 000	
A_1.3.1.4	Expl	61	Diensten en diverse leveringen	-283									
	Totaal Expl			-283									
Totaal A_1.3.1.4				-283									

Som van Budget (+/-)				Jaar									
Actie	Inv/Expl	AR(2)	AR_Rubriek	2014	2015	2016	2017	2018	2019	2020	2021	2022	
A_1.4.1.1	Expl	61	Diensten en diverse leveringen	-1	-1								
		62	Bezoldigingen, sociale lasten en pensioenen	-5 576	-6 282								
		74	Subsidies en andere operationele opbrengsten	16	17								
Totaal Expl				-5 561	-6 266								
Totaal A_1.4.1.1				-5 561	-6 266								
A_1.4.1.3	Expl	61	Diensten en diverse leveringen		-2 131								
		Totaal Expl				-2 131							
Totaal A_1.4.1.3				-2 131									
A_1.4.1.5	Expl	61	Diensten en diverse leveringen					-18 750					
		Totaal Expl							-18 750				
Totaal A_1.4.1.5								-18 750					
A_1.4.1.6	Expl	61	Diensten en diverse leveringen			-3 086	-880						
		Totaal Expl					-3 086	-880					
		Inv	22	Terreinen, gebouwen, wegen en andere infrastructuur			-45 363	-10 887					
26	Overige materiële vaste activa					-1 250							
Totaal Inv						-45 363	-12 137						
Totaal A_1.4.1.6						-48 449	-13 017						
A_1.4.2.1	Expl	61	Diensten en diverse leveringen	-316	-3 224	-195	-2 550	-1 850	-1 850	-1 850	-1 850	-1 850	
		70	Verkopen en dienstprestaties		652	585	500	500	500	500	500	500	
		Totaal Expl				-316	-2 572	390	-2 050	-1 350	-1 350	-1 350	-1 350
Totaal A_1.4.2.1				-316	-2 572	390	-2 050	-1 350	-1 350	-1 350	-1 350	-1 350	
A_1.4.2.2	Expl	61	Diensten en diverse leveringen	-543	-770		-400		-400	-400	-400	-400	
		62	Bezoldigingen, sociale lasten en pensioenen	-5 254	-6 282								
		74	Subsidies en andere operationele opbrengsten	273	434		250		250	250	250	250	
Totaal Expl				-5 525	-6 618		-150		-150	-150	-150		
Totaal A_1.4.2.2				-5 525	-6 618		-150		-150	-150	-150		
A_1.5.1.1	Expl	61	Diensten en diverse leveringen	-829	-3	-11	-1 000	-1 000	-1 000	-1 000	-1 000	-1 000	
		62	Bezoldigingen, sociale lasten en pensioenen	-63 464	-41 567								
		74	Subsidies en andere operationele opbrengsten	109	105								
Totaal Expl				-64 184	-41 465	-11	-1 000	-1 000	-1 000	-1 000	-1 000		
Totaal A_1.5.1.1				-64 184	-41 465	-11	-1 000	-1 000	-1 000	-1 000	-1 000		
A_1.5.1.3	Expl	61	Diensten en diverse leveringen	-1 604	-1 006	-622	-1 500	-1 500	-1 500	-1 500	-1 500	-1 500	
		Totaal Expl				-1 604	-1 006	-622	-1 500	-1 500	-1 500	-1 500	
Totaal A_1.5.1.3				-1 604	-1 006	-622	-1 500	-1 500	-1 500	-1 500	-1 500		
A_1.5.1.4	Expl	61	Diensten en diverse leveringen	-324	-337	-82	-1 500	-1 500	-1 500	-1 500	-1 500	-1 500	
		Totaal Expl				-324	-337	-82	-1 500	-1 500	-1 500	-1 500	
Totaal A_1.5.1.4				-324	-337	-82	-1 500	-1 500	-1 500	-1 500	-1 500		
A_1.5.10.1	Expl	61	Diensten en diverse leveringen		-490	-746	-1 450	-1 450	-1 450	-1 450	-1 450	-1 450	
		Totaal Expl					-490	-746	-1 450	-1 450	-1 450	-1 450	
Totaal A_1.5.10.1					-490	-746	-1 450	-1 450	-1 450	-1 450	-1 450		
A_1.5.10.2	Expl	61	Diensten en diverse leveringen	-602		-485	-200	-200	-200	-200	-200	-200	
		Totaal Expl				-602		-485	-200	-200	-200	-200	
Totaal A_1.5.10.2				-602		-485	-200	-200	-200	-200	-200		
A_1.5.2.1	Expl	61	Diensten en diverse leveringen	-31 861	-33 961	-34 198	-38 000	-38 000	-38 000	-38 000	-38 000	-38 000	

Som van Budget (+/-)				Jaar									
Actie	Inv/Expl	AR(2)	AR_Rubriek	2014	2015	2016	2017	2018	2019	2020	2021	2022	
A_1.5.2.1	Expl	62	Bezoldigingen, sociale lasten en pensioenen	-46 500	-47 049								
		74	Subsidies en andere operationele opbrengsten	148	143								
Totaal Expl				-78 212	-80 867	-34 198	-38 000	-38 000	-38 000	-38 000	-38 000	-38 000	
Totaal A_1.5.2.1				-78 212	-80 867	-34 198	-38 000	-38 000	-38 000	-38 000	-38 000	-38 000	
A_1.5.2.2	Expl	61	Diensten en diverse leveringen	-821	-129	-51	-1 000	-1 000	-1 000	-1 000	-1 000	-1 000	
		Totaal Expl				-821	-129	-51	-1 000	-1 000	-1 000	-1 000	-1 000
Totaal A_1.5.2.2				-821	-129	-51	-1 000	-1 000	-1 000	-1 000	-1 000	-1 000	
A_1.5.2.3	Expl	61	Diensten en diverse leveringen	-949	-409	-924	-1 800	-1 800	-1 800	-1 800	-1 800	-1 800	
		Totaal Expl				-949	-409	-924	-1 800	-1 800	-1 800	-1 800	-1 800
Totaal A_1.5.2.3				-949	-409	-924	-1 800	-1 800	-1 800	-1 800	-1 800	-1 800	
A_1.5.2.4	Expl	61	Diensten en diverse leveringen	-2 809	-2 595	-4 069	-3 000	-3 000	-3 000	-3 000	-3 000	-3 000	
		Totaal Expl				-2 809	-2 595	-4 069	-3 000	-3 000	-3 000	-3 000	-3 000
Totaal A_1.5.2.4				-2 809	-2 595	-4 069	-3 000	-3 000	-3 000	-3 000	-3 000	-3 000	
A_1.5.2.5	Expl	61	Diensten en diverse leveringen			-122	-1 000	-1 000	-1 000	-1 000	-1 000	-1 000	
		Totaal Expl						-122	-1 000	-1 000	-1 000	-1 000	-1 000
Totaal A_1.5.2.5						-122	-1 000	-1 000	-1 000	-1 000	-1 000	-1 000	
A_1.5.2.6	Expl	61	Diensten en diverse leveringen	-2 736	-7 534	-3 547	-4 000	-4 000	-4 000	-4 000	-4 000	-4 000	
		64	Toegestane werkingssubsidies en andere operationele kosten	-4 344	-4 407	-4 522	-4 550	-4 550	-4 550	-4 550	-4 550	-4 550	
		Totaal Expl				-7 079	-11 941	-8 069	-8 550	-8 550	-8 550	-8 550	-8 550
Totaal A_1.5.2.6				-7 079	-11 941	-8 069	-8 550	-8 550	-8 550	-8 550	-8 550	-8 550	
A_1.5.2.7	Expl	61	Diensten en diverse leveringen		-115								
		64	Toegestane werkingssubsidies en andere operationele kosten	-22 656	-22 500	-22 450	-22 450	-22 450	-22 450	-22 450	-22 450	-22 450	
		Totaal Expl				-22 656	-22 615	-22 450	-22 450	-22 450	-22 450	-22 450	-22 450
Totaal A_1.5.2.7				-22 656	-22 615	-22 450	-22 450	-22 450	-22 450	-22 450	-22 450		
A_1.5.3.1	Expl	61	Diensten en diverse leveringen	-5	-9								
		62	Bezoldigingen, sociale lasten en pensioenen	-98 320	-54 405								
		74	Subsidies en andere operationele opbrengsten	195	186								
		Totaal Expl				-98 130	-54 227						
Totaal A_1.5.3.1				-98 130	-54 227								
A_1.5.3.2	Expl	61	Diensten en diverse leveringen	-1 690	-3 158	-2 460	-7 000	-4 500	-4 500	-4 500	-4 500	-4 500	
		70	Verkopen en dienstprestaties		368	348	500	500	500	500	500	500	
		Totaal Expl				-1 690	-2 790	-2 112	-6 500	-4 000	-4 000	-4 000	-4 000
Totaal A_1.5.3.2				-1 690	-2 790	-2 112	-6 500	-4 000	-4 000	-4 000	-4 000	-4 000	
A_1.5.3.3	Expl	61	Diensten en diverse leveringen	-31 725	-34 580	-40 059	-40 000	-40 000	-40 000	-40 000	-40 000	-40 000	
		Totaal Expl				-31 725	-34 580	-40 059	-40 000	-40 000	-40 000	-40 000	-40 000
Totaal A_1.5.3.3				-31 725	-34 580	-40 059	-40 000	-40 000	-40 000	-40 000	-40 000	-40 000	
A_1.5.5.1	Expl	61	Diensten en diverse leveringen	-1	-1 010	-3 801	-5 000	-5 000	-5 000	-5 000	-5 000	-5 000	
		62	Bezoldigingen, sociale lasten en pensioenen	-9 429	-7 029								
		74	Subsidies en andere operationele opbrengsten	51	20								
		Totaal Expl				-9 379	-8 019	-3 801	-5 000	-5 000	-5 000	-5 000	-5 000
Totaal A_1.5.5.1				-9 379	-8 019	-3 801	-5 000	-5 000	-5 000	-5 000	-5 000		
A_1.5.6.1	Expl	61	Diensten en diverse leveringen	-8 252	-7 163	-7 963	-8 500	-9 000	-9 000	-9 000	-9 000	-9 000	
		Totaal Expl				-8 252	-7 163	-7 963	-8 500	-9 000	-9 000	-9 000	-9 000
Totaal A_1.5.6.1				-8 252	-7 163	-7 963	-8 500	-9 000	-9 000	-9 000	-9 000	-9 000	

Som van Budget (+/-)				Jaar									
Actie	Inv/Expl	AR(2)	AR_Rubriek	2014	2015	2016	2017	2018	2019	2020	2021	2022	
A_1.5.6.2	Expl	61	Diensten en diverse leveringen	-1 626	-1 567	-2 288	-10 500	-10 500	-11 000	-11 000	-11 000	-11 000	
	Totaal Expl			-1 626	-1 567	-2 288	-10 500	-10 500	-11 000	-11 000	-11 000	-11 000	
Totaal A_1.5.6.2				-1 626	-1 567	-2 288	-10 500	-10 500	-11 000	-11 000	-11 000	-11 000	
A_1.5.6.4	Expl	61	Diensten en diverse leveringen	-1 747	-2 208	-1 963	-1 750	-2 000	-2 000	-2 000	-2 000	-2 000	
	Totaal Expl			-1 747	-2 208	-1 963	-1 750	-2 000	-2 000	-2 000	-2 000	-2 000	
Totaal A_1.5.6.4				-1 747	-2 208	-1 963	-1 750	-2 000	-2 000	-2 000	-2 000	-2 000	
A_1.5.7.1	Expl	61	Diensten en diverse leveringen	-85 734	-71 639	-22 031	-22 250	-23 250	-24 250	-24 250	-24 250	-24 250	
	Totaal Expl			-85 734	-71 639	-22 031	-22 250	-23 250	-24 250	-24 250	-24 250	-24 250	
Totaal A_1.5.7.1				-85 734	-71 639	-22 031	-22 250	-23 250	-24 250	-24 250	-24 250	-24 250	
A_1.5.7.2	Expl	61	Diensten en diverse leveringen	-3 037	-1 248	-2 032	-5 400	-5 600	-5 800	-5 800	-5 800	-5 800	
	Totaal Expl			-3 037	-1 248	-2 032	-5 400	-5 600	-5 800	-5 800	-5 800	-5 800	
Totaal A_1.5.7.2				-3 037	-1 248	-2 032	-5 400	-5 600	-5 800	-5 800	-5 800	-5 800	
A_1.5.7.3	Expl	61	Diensten en diverse leveringen	-1 137	-527								
	Totaal Expl			-1 137	-527								
Totaal A_1.5.7.3				-1 137	-527								
A_1.5.7.4	Expl	61	Diensten en diverse leveringen	-2 121	-859	-2 355	-2 500	-2 500	-2 500	-2 500	-2 500	-2 500	
	Totaal Expl			-2 121	-859	-2 355	-2 500	-2 500	-2 500	-2 500	-2 500	-2 500	
Totaal A_1.5.7.4				-2 121	-859	-2 355	-2 500	-2 500	-2 500	-2 500	-2 500	-2 500	
A_1.5.7.5	Expl	61	Diensten en diverse leveringen		-1 628	-509	-1 800	-1 800	-1 800	-1 800	-1 800	-1 800	
		70	Verkopen en dienstprestaties		766	668	750	750	750	750	750	750	
	Totaal Expl				-862	159	-1 050	-1 050	-1 050	-1 050	-1 050	-1 050	
Totaal A_1.5.7.5					-862	159	-1 050	-1 050	-1 050	-1 050	-1 050	-1 050	
A_1.5.7.7	Expl	61	Diensten en diverse leveringen			-46 817	-52 500	-52 500	-52 500	-52 500	-52 500	-52 500	
	Totaal Expl					-46 817	-52 500	-52 500	-52 500	-52 500	-52 500	-52 500	
Totaal A_1.5.7.7						-46 817	-52 500	-52 500	-52 500	-52 500	-52 500	-52 500	
A_1.5.8.1	Expl	64	Toegestane werkingssubsidies en andere operationele kosten	-25 000	-25 000	-25 000	-28 000	-28 000	-28 000	-28 000	-28 000	-28 000	
	Totaal Expl			-25 000	-25 000	-25 000	-28 000	-28 000	-28 000	-28 000	-28 000	-28 000	
Totaal A_1.5.8.1				-25 000	-25 000	-25 000	-28 000	-28 000	-28 000	-28 000	-28 000	-28 000	
A_1.5.8.3	Expl	61	Diensten en diverse leveringen	-805	-9 798	-3 375	-3 500	-4 000	-4 000	-4 000	-4 000	-4 000	
		74	Subsidies en andere operationele opbrengsten		16 000	4 000							
	Totaal Expl			-805	6 202	625	-3 500	-4 000	-4 000	-4 000	-4 000	-4 000	
Totaal A_1.5.8.3				-805	6 202	625	-3 500	-4 000	-4 000	-4 000	-4 000	-4 000	
A_1.5.8.4	Expl	61	Diensten en diverse leveringen	-938	-53	-17 714	-567						
		70	Verkopen en dienstprestaties			8 627							
		74	Subsidies en andere operationele opbrengsten			42 259							
	Totaal Expl			-938	-53	33 172	-567						
Totaal A_1.5.8.4				-938	-53	33 172	-567						
A_1.5.9.1	Expl	61	Diensten en diverse leveringen	-35 495	-33 371	-38 396	-34 000	-34 000	-34 000	-34 000	-34 000	-34 000	
		62	Bezoldigingen, sociale lasten en pensioenen	-23 196	-23 444								
		74	Subsidies en andere operationele opbrengsten	56	52								
	Totaal Expl			-58 635	-56 762	-38 396	-34 000	-34 000	-34 000	-34 000	-34 000	-34 000	
Totaal A_1.5.9.1				-58 635	-56 762	-38 396	-34 000	-34 000	-34 000	-34 000	-34 000	-34 000	
A_1.5.9.2	Expl	61	Diensten en diverse leveringen	-5 692	-7 441	-1 709	-4 000	-4 000	-4 000	-4 000	-4 000	-4 000	
	Totaal Expl			-5 692	-7 441	-1 709	-4 000	-4 000	-4 000	-4 000	-4 000	-4 000	

Som van Budget (+/-)				Jaar									
Actie	Inv/Expl	AR(2)	AR_Rubriek	2014	2015	2016	2017	2018	2019	2020	2021	2022	
Totaal A_1.5.9.2				-5 692	-7 441	-1 709	-4 000	-4 000	-4 000	-4 000	-4 000	-4 000	
A_1.5.9.3	Expl	61	Diensten en diverse leveringen	-5 667	-6 356	-6 789	-6 300	-6 300	-6 300	-6 300	-6 300	-6 300	
Totaal Expl				-5 667	-6 356	-6 789	-6 300	-6 300	-6 300	-6 300	-6 300	-6 300	
Totaal A_1.5.9.3				-5 667	-6 356	-6 789	-6 300	-6 300	-6 300	-6 300	-6 300	-6 300	
A_1.5.9.4	Expl	61	Diensten en diverse leveringen			-150	-5 000	-5 000	-5 000	-5 000	-5 000	-5 000	
Totaal Expl						-150	-5 000	-5 000	-5 000	-5 000	-5 000	-5 000	
Totaal A_1.5.9.4						-150	-5 000	-5 000	-5 000	-5 000	-5 000	-5 000	
A_1.6.1.1	Expl	64	Toegestane werkingssubsidies en andere operationele kosten	-11 700	-11 700	-11 700	-11 700	-11 700	-11 700	-11 700	-11 700	-11 700	
Totaal Expl				-11 700	-11 700	-11 700	-11 700	-11 700	-11 700	-11 700	-11 700	-11 700	
Totaal A_1.6.1.1				-11 700	-11 700	-11 700	-11 700	-11 700	-11 700	-11 700	-11 700	-11 700	
A_1.6.1.2	Expl	64	Toegestane werkingssubsidies en andere operationele kosten	-12 200	-12 200	-12 200	-12 200	-12 200	-12 200	-12 200	-12 200	-12 200	
Totaal Expl				-12 200	-12 200	-12 200	-12 200	-12 200	-12 200	-12 200	-12 200	-12 200	
Totaal A_1.6.1.2				-12 200	-12 200	-12 200	-12 200	-12 200	-12 200	-12 200	-12 200	-12 200	
A_1.6.1.3	Expl	61	Diensten en diverse leveringen	-3 342	-5 323	-4 948	-4 500	-4 500	-4 500	-4 500	-4 500	-4 500	
Totaal Expl				-3 342	-5 323	-4 948	-4 500	-4 500	-4 500	-4 500	-4 500	-4 500	
	Inv	15	Investeringssubsidies en -schenkingen		26 181								
		22	Terreinen, gebouwen, wegen en andere infrastructuur		-85 080	-11 588	-492 265						
		23	Installaties, machines en uitrusting		-31 007	-17 066	-14 000						
		24	Meubilair, kantooruitrusting en rollend materieel	-2 335	-3 559	-2 996	-74 050	-3 000	-3 000				
Totaal Inv				-2 335	-93 465	-31 649	-580 315	-3 000	-3 000				
Totaal A_1.6.1.3				-5 677	-98 788	-36 598	-584 815	-7 500	-7 500	-4 500	-4 500	-4 500	
A_1.6.1.4	Expl	61	Diensten en diverse leveringen			-506							
Totaal Expl						-506							
Totaal A_1.6.1.4						-506							
A_1.6.2.3	Expl	61	Diensten en diverse leveringen	-3 147	-1 395	-1 674	-2 000	-2 000	-2 000	-2 000	-2 000	-2 000	
Totaal Expl				-3 147	-1 395	-1 674	-2 000	-2 000	-2 000	-2 000	-2 000	-2 000	
Totaal A_1.6.2.3				-3 147	-1 395	-1 674	-2 000	-2 000	-2 000	-2 000	-2 000	-2 000	
A_1.6.2.4	Expl	64	Toegestane werkingssubsidies en andere operationele kosten	-9 215	-14 839	-18 087	-15 000	-15 000	-15 000	-15 000	-15 000	-15 000	
Totaal Expl				-9 215	-14 839	-18 087	-15 000	-15 000	-15 000	-15 000	-15 000	-15 000	
Totaal A_1.6.2.4				-9 215	-14 839	-18 087	-15 000	-15 000	-15 000	-15 000	-15 000	-15 000	
A_1.6.3.1	Expl	64	Toegestane werkingssubsidies en andere operationele kosten	-37 600	-37 600	-39 100	-39 100	-39 100	-39 100	-39 100	-39 100	-39 100	
Totaal Expl				-37 600	-37 600	-39 100	-39 100	-39 100	-39 100	-39 100	-39 100	-39 100	
Totaal A_1.6.3.1				-37 600	-37 600	-39 100	-39 100	-39 100	-39 100	-39 100	-39 100	-39 100	
A_1.6.3.2	Inv	22	Terreinen, gebouwen, wegen en andere infrastructuur		-4 589	-126 300	-69 111						
Totaal Inv					-4 589	-126 300	-69 111						
Totaal A_1.6.3.2					-4 589	-126 300	-69 111						
A_1.6.4.1	Expl	61	Diensten en diverse leveringen				-10 150	-6 150	-6 150	-6 150	-6 150	-6 150	
Totaal Expl							-10 150	-6 150	-6 150	-6 150	-6 150	-6 150	
Totaal A_1.6.4.1							-10 150	-6 150	-6 150	-6 150	-6 150	-6 150	
A_1.6.4.2	Expl	61	Diensten en diverse leveringen		-934								
Totaal Expl					-934								
Totaal A_1.6.4.2					-934								
A_1.7.1.1	Expl	61	Diensten en diverse leveringen	-508	-3 502	-1 998	-2 500	-2 500	-2 500	-2 500	-2 500	-2 500	
		70	Verkopen en dienstprestaties			1 708	1 000	1 000	1 000	1 000	1 000	1 000	

Som van Budget (+/-)				Jaar									
Actie	Inv/Expl	AR(2)	AR_Rubriek	2014	2015	2016	2017	2018	2019	2020	2021	2022	
A_1.7.1.1	Totaal Expl			-508	-3 502	-290	-1 500	-1 500	-1 500	-1 500	-1 500	-1 500	
Totaal A_1.7.1.1				-508	-3 502	-290	-1 500	-1 500	-1 500	-1 500	-1 500	-1 500	
A_1.7.1.2	Expl	61	Diensten en diverse leveringen	-2 991		-169	-1 600						
	Totaal Expl			-2 991		-169	-1 600						
Totaal A_1.7.1.2				-2 991		-169	-1 600						
A_1.7.2.1	Expl	61	Diensten en diverse leveringen	-794									
	Totaal Expl			-794									
	Inv	15	Investeringssubsidies en -schenkingen					18 921					
		22	Terreinen, gebouwen, wegen en andere infrastructuur					-36 399					
	Totaal Inv							-17 478					
Totaal A_1.7.2.1				-794				-17 478					
A_1.7.2.3	Expl	61	Diensten en diverse leveringen		-30	-432	-1 305	-250	-250	-250	-250	-250	
		74	Subsidies en andere operationele opbrengsten				1 055						
	Totaal Expl				-30	-432	-250	-250	-250	-250	-250	-250	
	Inv	22	Terreinen, gebouwen, wegen en andere infrastructuur				-2 500						
	Totaal Inv						-2 500						
Totaal A_1.7.2.3					-30	-432	-2 750	-250	-250	-250	-250	-250	
A_1.7.2.6	Inv	15	Investeringssubsidies en -schenkingen				2 967						
		22	Terreinen, gebouwen, wegen en andere infrastructuur				-43 000	-10 000					
	Totaal Inv						-40 033	-10 000					
Totaal A_1.7.2.6							-40 033	-10 000					
A_1.7.3.1	Inv	22	Terreinen, gebouwen, wegen en andere infrastructuur			-1 388	-34 612	-25 000	-25 000	-25 000	-25 000	-850 000	
	Totaal Inv					-1 388	-34 612	-25 000	-25 000	-25 000	-25 000	-850 000	
Totaal A_1.7.3.1						-1 388	-34 612	-25 000	-25 000	-25 000	-25 000	-850 000	
A_2.1.2.2	Expl	73	Fiscale opbrengsten en boetes	26 250	53 750	41 250	40 000	40 000	40 000	40 000	40 000	40 000	
	Totaal Expl			26 250	53 750	41 250	40 000	40 000	40 000	40 000	40 000	40 000	
Totaal A_2.1.2.2				26 250	53 750	41 250	40 000	40 000	40 000	40 000	40 000	40 000	
A_2.2.1.2	Expl	61	Diensten en diverse leveringen		-1 706								
	Totaal Expl				-1 706								
	Inv	23	Installaties, machines en uitrusting			-6 213							
	Totaal Inv					-6 213							
Totaal A_2.2.1.2					-1 706	-6 213							
A_2.2.2.1	Inv	22	Terreinen, gebouwen, wegen en andere infrastructuur	-17 497	-56 825		-44 000						
	Totaal Inv			-17 497	-56 825		-44 000						
Totaal A_2.2.2.1				-17 497	-56 825		-44 000						
A_2.2.2.2	Inv	22	Terreinen, gebouwen, wegen en andere infrastructuur		-12 094	-5 318	-25 588	-5 000	-5 000				
	Totaal Inv				-12 094	-5 318	-25 588	-5 000	-5 000				
Totaal A_2.2.2.2					-12 094	-5 318	-25 588	-5 000	-5 000				
A_3.1.1.2	Inv	22	Terreinen, gebouwen, wegen en andere infrastructuur				-60 000	-60 000					
	Totaal Inv						-60 000	-60 000					
Totaal A_3.1.1.2							-60 000	-60 000					
A_3.1.2.6	Expl	61	Diensten en diverse leveringen	-250	-5 678	-2 575	-8 000	-8 000	-8 000	-8 000	-8 000	-8 000	
	Totaal Expl			-250	-5 678	-2 575	-8 000	-8 000	-8 000	-8 000	-8 000	-8 000	
	Inv	24	Meubilair, kantooruitrusting en rollend materieel			-1 783							

Som van Budget (+/-)				Jaar									
Actie	Inv/Expl	AR(2)	AR_Rubriek	2014	2015	2016	2017	2018	2019	2020	2021	2022	
A_3.1.2.6	Totaal Inv					-1 783							
Totaal A_3.1.2.6				-250	-5 678	-4 358	-8 000	-8 000	-8 000	-8 000	-8 000	-8 000	
A_3.1.3.1	Expl	61	Diensten en diverse leveringen	-45 526									
		62	Bezoldigingen, sociale lasten en pensioenen	-31 643									
		70	Verkopen en dienstprestaties	38 618									
		74	Subsidies en andere operationele opbrengsten	253									
	Totaal Expl			-38 298									
Totaal A_3.1.3.1				-38 298									
A_3.1.3.2	Expl	61	Diensten en diverse leveringen	-21 138	-83 798	-89 035	-95 800	-96 300	-97 800	-99 300	-100 800	-102 300	
		62	Bezoldigingen, sociale lasten en pensioenen	-18 839	-59 772								
		70	Verkopen en dienstprestaties	18 041	55 568	63 005	60 000	60 000	60 000	60 000	60 000	60 000	
		74	Subsidies en andere operationele opbrengsten		211								
	Totaal Expl			-21 936	-87 790	-26 030	-35 800	-36 300	-37 800	-39 300	-40 800	-42 300	
Totaal A_3.1.3.2				-21 936	-87 790	-26 030	-35 800	-36 300	-37 800	-39 300	-40 800	-42 300	
A_3.1.4.1	Expl	61	Diensten en diverse leveringen		-4 988	-53	-2 597						
		64	Toegestane werkingssubsidies en andere operationele kosten	-1 500	-1 500	-1 500	-2 000	-2 000	-2 000	-2 000	-2 000	-2 000	
		74	Subsidies en andere operationele opbrengsten		5 991	716	2 597						
	Totaal Expl			-1 500	-497	-837	-2 000	-2 000	-2 000	-2 000	-2 000	-2 000	
Totaal A_3.1.4.1				-1 500	-497	-837	-2 000	-2 000	-2 000	-2 000	-2 000	-2 000	
A_3.2.1.4	Expl	61	Diensten en diverse leveringen	-1 173	-1 199	-1 243	-933	-1 500	-1 500	-1 500	-1 500	-1 500	
	Totaal Expl			-1 173	-1 199	-1 243	-933	-1 500	-1 500	-1 500	-1 500	-1 500	
Totaal A_3.2.1.4				-1 173	-1 199	-1 243	-933	-1 500	-1 500	-1 500	-1 500	-1 500	
A_3.3.2.1	Expl	61	Diensten en diverse leveringen		-1 969	-250	-250	-250	-250	-250	-250	-250	
		64	Toegestane werkingssubsidies en andere operationele kosten			-12 571	-15 000	-15 000	-15 000	-15 000	-15 000	-15 000	
		70	Verkopen en dienstprestaties		15	645	250	250	250	250	250	250	
	Totaal Expl				-1 954	-12 176	-15 000	-15 000	-15 000	-15 000	-15 000	-15 000	
	Inv	24	Meubilair, kantooruitrusting en rollend materieel		-5 954								
	Totaal Inv				-5 954								
Totaal A_3.3.2.1					-7 908	-12 176	-15 000	-15 000	-15 000	-15 000	-15 000	-15 000	
A_3.3.3.2	Expl	61	Diensten en diverse leveringen		-581		-1 000	-1 000	-1 000	-1 000	-1 000	-1 000	
	Totaal Expl				-581		-1 000	-1 000	-1 000	-1 000	-1 000	-1 000	
Totaal A_3.3.3.2					-581		-1 000	-1 000	-1 000	-1 000	-1 000	-1 000	
A_3.4.1.1	Expl	64	Toegestane werkingssubsidies en andere operationele kosten	-4 000	-4 894	-4 999	-5 000	-5 000	-5 000	-5 000	-5 000	-5 000	
	Totaal Expl			-4 000	-4 894	-4 999	-5 000	-5 000	-5 000	-5 000	-5 000	-5 000	
Totaal A_3.4.1.1				-4 000	-4 894	-4 999	-5 000	-5 000	-5 000	-5 000	-5 000	-5 000	
A_3.4.1.3	Expl	64	Toegestane werkingssubsidies en andere operationele kosten	-2 000	-2 000	-2 250	-2 500	-2 500	-2 500	-2 500	-2 500	-2 500	
	Totaal Expl			-2 000	-2 000	-2 250	-2 500	-2 500	-2 500	-2 500	-2 500	-2 500	
Totaal A_3.4.1.3				-2 000	-2 000	-2 250	-2 500	-2 500	-2 500	-2 500	-2 500	-2 500	
A_3.4.1.4	Expl	64	Toegestane werkingssubsidies en andere operationele kosten	-6 850	-6 841	-6 000	-6 000	-6 000	-6 000	-6 000	-6 000	-6 000	
	Totaal Expl			-6 850	-6 841	-6 000	-6 000	-6 000	-6 000	-6 000	-6 000	-6 000	
Totaal A_3.4.1.4				-6 850	-6 841	-6 000	-6 000	-6 000	-6 000	-6 000	-6 000	-6 000	
A_3.4.1.5	Expl	61	Diensten en diverse leveringen	-1	-2								
		62	Bezoldigingen, sociale lasten en pensioenen	-14 301	-14 625								
		74	Subsidies en andere operationele opbrengsten	48	48								

Som van Budget (+/-)				Jaar									
Actie	Inv/Expl	AR(2)	AR_Rubriek	2014	2015	2016	2017	2018	2019	2020	2021	2022	
A_3.4.1.5	Totaal Expl			-14 254	-14 579								
Totaal A_3.4.1.5				-14 254	-14 579								
A_3.4.1.6	Expl	61	Diensten en diverse leveringen		-554								
		74	Subsidies en andere operationele opbrengsten	15 000	13 500								
	Totaal Expl			15 000	12 946								
Totaal A_3.4.1.6				15 000	12 946								
A_3.4.3.2	Expl	61	Diensten en diverse leveringen			-1 428							
		64	Toegestane werkingssubsidies en andere operationele kosten				-3 500	-2 500	-2 500	-2 500	-2 500	-2 500	
	Totaal Expl					-1 428	-3 500	-2 500	-2 500	-2 500	-2 500	-2 500	
Totaal A_3.4.3.2						-1 428	-3 500	-2 500	-2 500	-2 500	-2 500	-2 500	
A_4.1.1.1	Inv	23	Installaties, machines en uitrusting			-7 461							
	Totaal Inv					-7 461							
Totaal A_4.1.1.1						-7 461							
A_4.1.1.2	Expl	61	Diensten en diverse leveringen					-2 500					
	Totaal Expl							-2 500					
Totaal A_4.1.1.2								-2 500					
A_4.1.1.3	Expl	61	Diensten en diverse leveringen	-2 746	-1 147	-900	-3 844	-3 844	-3 844	-3 844	-3 844	-3 844	
	Totaal Expl			-2 746	-1 147	-900	-3 844	-3 844	-3 844	-3 844	-3 844	-3 844	
Totaal A_4.1.1.3				-2 746	-1 147	-900	-3 844	-3 844	-3 844	-3 844	-3 844	-3 844	
A_4.1.1.6	Expl	61	Diensten en diverse leveringen		-6 581								
	Totaal Expl				-6 581								
Totaal A_4.1.1.6					-6 581								
A_4.1.2.1	Inv	22	Terreinen, gebouwen, wegen en andere infrastructuur	-32 964	-84 223		-506 385						
	Totaal Inv			-32 964	-84 223		-506 385						
Totaal A_4.1.2.1				-32 964	-84 223		-506 385						
A_4.1.2.2	Inv	22	Terreinen, gebouwen, wegen en andere infrastructuur	-81 316									
	Totaal Inv			-81 316									
Totaal A_4.1.2.2				-81 316									
A_4.1.2.3	Expl	61	Diensten en diverse leveringen	-575									
	Totaal Expl			-575									
	Inv	22	Terreinen, gebouwen, wegen en andere infrastructuur	-4 093		-28 884	-27 916	-10 000	-10 000				
	Totaal Inv			-4 093		-28 884	-27 916	-10 000	-10 000				
Totaal A_4.1.2.3				-4 668		-28 884	-27 916	-10 000	-10 000				
A_4.1.3.1	Inv	21	Immateriële vaste activa	-1 052									
		22	Terreinen, gebouwen, wegen en andere infrastructuur			-762	-166 238	-8 326	-20 000				
	Totaal Inv			-1 052		-762	-166 238	-8 326	-20 000				
Totaal A_4.1.3.1				-1 052		-762	-166 238	-8 326	-20 000				
A_4.1.3.2	Inv	21	Immateriële vaste activa				-25 413	-25 413	-49 173				
		22	Terreinen, gebouwen, wegen en andere infrastructuur							-5 000			
	Totaal Inv						-25 413	-25 413	-49 173	-5 000			
Totaal A_4.1.3.2							-25 413	-25 413	-49 173	-5 000			
A_4.1.3.5	Inv	22	Terreinen, gebouwen, wegen en andere infrastructuur			-750	-19 250	-5 000	-5 000				
	Totaal Inv					-750	-19 250	-5 000	-5 000				
Totaal A_4.1.3.5						-750	-19 250	-5 000	-5 000				

Som van Budget (+/-)				Jaar									
Actie	Inv/Expl	AR(2)	AR_Rubriek	2014	2015	2016	2017	2018	2019	2020	2021	2022	
A_4.1.4.1	Inv	22	Terreinen, gebouwen, wegen en andere infrastructuur	-44 056			-20 000						
	Totaal Inv			-44 056			-20 000						
Totaal A_4.1.4.1				-44 056			-20 000						
A_4.1.4.2	Inv	22	Terreinen, gebouwen, wegen en andere infrastructuur			-52 936	-345 000						
	Totaal Inv					-52 936	-345 000						
Totaal A_4.1.4.2						-52 936	-345 000						
A_4.1.4.3	Inv	22	Terreinen, gebouwen, wegen en andere infrastructuur				-400 662	-30 000					
	Totaal Inv						-400 662	-30 000					
Totaal A_4.1.4.3							-400 662	-30 000					
A_4.1.4.4	Inv	22	Terreinen, gebouwen, wegen en andere infrastructuur	-6 670	-38 783	-6 361	-102 639						
	Totaal Inv			-6 670	-38 783	-6 361	-102 639						
Totaal A_4.1.4.4				-6 670	-38 783	-6 361	-102 639						
A_4.1.4.5	Inv	24	Meubilair, kantooruitrusting en rollend materieel	-209 738	-24 684	-63 963	-100 000						
	Totaal Inv			-209 738	-24 684	-63 963	-100 000						
Totaal A_4.1.4.5				-209 738	-24 684	-63 963	-100 000						
A_4.1.5.1	Expl	61	Diensten en diverse leveringen				-2 500						
	Totaal Expl						-2 500						
	Inv	15	Investeringsubsidies en -schenkingen				75 000						
		22	Terreinen, gebouwen, wegen en andere infrastructuur	-448 285	-439 050	-145 864	-12 309	-217 500	-7 500				
	Totaal Inv			-448 285	-439 050	-145 864	62 691	-217 500	-7 500				
Totaal A_4.1.5.1				-448 285	-439 050	-145 864	60 191	-217 500	-7 500				
A_5.1.2.2	Expl	61	Diensten en diverse leveringen		-7 358			-9 000					
		70	Verkopen en dienstprestaties		3 000			4 000					
	Totaal Expl				-4 358			-5 000					
Totaal A_5.1.2.2					-4 358			-5 000					
A_5.1.2.3	Expl	61	Diensten en diverse leveringen	-23 478	-31 277	-36 796	-36 500	-36 500	-36 500	-36 500	-36 500	-36 500	
		70	Verkopen en dienstprestaties	31 770	37 350	35 035	35 000	35 000	35 000	35 000	35 000	35 000	
	Totaal Expl			8 292	6 073	-1 761	-1 500	-1 500	-1 500	-1 500	-1 500	-1 500	
Totaal A_5.1.2.3				8 292	6 073	-1 761	-1 500	-1 500	-1 500	-1 500	-1 500	-1 500	
A_6.2.1.1	Expl	61	Diensten en diverse leveringen	-2 051	-3 392		-5 000						
	Totaal Expl			-2 051	-3 392		-5 000						
Totaal A_6.2.1.1				-2 051	-3 392		-5 000						
A_6.2.1.3	Expl	61	Diensten en diverse leveringen			-3 939	-1 561						
	Totaal Expl					-3 939	-1 561						
Totaal A_6.2.1.3						-3 939	-1 561						
A_6.3.1.1	Expl	61	Diensten en diverse leveringen	-4 686	-1 109	-2 415	-5 739						
	Totaal Expl			-4 686	-1 109	-2 415	-5 739						
Totaal A_6.3.1.1				-4 686	-1 109	-2 415	-5 739						
A_6.3.3.2	Expl	61	Diensten en diverse leveringen		-25	-363							
	Totaal Expl				-25	-363							
	Inv	15	Investeringsubsidies en -schenkingen		6 305								
		21	Immateriële vaste activa	-5 143	-45 965	-32 346	-18 579						
		22	Terreinen, gebouwen, wegen en andere infrastructuur				-3 127 807	-2 000 000	-1 189 906				
		23	Installaties, machines en uitrusting		-18 386								

Som van Budget (+/-)				Jaar									
Actie	Inv/Expl	AR(2)	AR_Rubriek	2014	2015	2016	2017	2018	2019	2020	2021	2022	
A_6.3.3.2	Inv	24	Meubilair, kantooruitrusting en rollend materieel		-40 336	-2 240							
	Totaal Inv			-5 143	-98 382	-34 586	-3 146 387	-2 000 000	-1 189 906				
Totaal A_6.3.3.2				-5 143	-98 407	-34 949	-3 146 387	-2 000 000	-1 189 906				
A_6.3.4.2	Inv	22	Terreinen, gebouwen, wegen en andere infrastructuur	-986 905	-5 627	-47 277	-205 000						
	Totaal Inv			-986 905	-5 627	-47 277	-205 000						
Totaal A_6.3.4.2				-986 905	-5 627	-47 277	-205 000						
A_6.4.1.1	Expl	61	Diensten en diverse leveringen	-13 073	-12 598	-12 598	-13 800	-13 800	-13 800	-13 800	-13 800	-13 800	
	Totaal Expl			-13 073	-12 598	-12 598	-13 800	-13 800	-13 800	-13 800	-13 800	-13 800	
Totaal A_6.4.1.1				-13 073	-12 598	-12 598	-13 800	-13 800	-13 800	-13 800	-13 800	-13 800	
A_6.4.1.2	Expl	61	Diensten en diverse leveringen		-1 815								
	Totaal Expl				-1 815								
	Inv	15	Investeringsubsidies en -schenkingen				10 000						
		21	Immateriële vaste activa	-15 397	-726	-31 861	-112 069						
		24	Meubilair, kantooruitrusting en rollend materieel			-4 065	-3 000						
	Totaal Inv			-15 397	-726	-35 926	-105 069						
Totaal A_6.4.1.2				-15 397	-2 541	-35 926	-105 069						
A_6.4.1.3	Inv	24	Meubilair, kantooruitrusting en rollend materieel	-994	-56 188	-9 055	-2 240	-10 000					
	Totaal Inv			-994	-56 188	-9 055	-2 240	-10 000					
Totaal A_6.4.1.3				-994	-56 188	-9 055	-2 240	-10 000					
A_7.1.1.1	Expl	61	Diensten en diverse leveringen	-112									
	Totaal Expl			-112									
	Inv	21	Immateriële vaste activa	-8 703									
	Totaal Inv			-8 703									
Totaal A_7.1.1.1				-8 815									
A_7.1.1.2	Expl	61	Diensten en diverse leveringen		-427	-3 231	-300	-4 500					
		62	Bezoldigingen, sociale lasten en pensioenen		-5 313								
	Totaal Expl				-5 740	-3 231	-300	-4 500					
	Inv	15	Investeringsubsidies en -schenkingen					7 011					
		21	Immateriële vaste activa				-15 000						
		22	Terreinen, gebouwen, wegen en andere infrastructuur		-11 382	-7 313	-48 788	-30 000	-10 000				
	Totaal Inv				-11 382	-7 313	-63 788	-22 989	-10 000				
Totaal A_7.1.1.2					-17 121	-10 543	-64 088	-27 489	-10 000				
A_7.1.2.1	Expl	61	Diensten en diverse leveringen		-817	-850							
	Totaal Expl				-817	-850							
	Inv	15	Investeringsubsidies en -schenkingen				76 000		20 000				
		21	Immateriële vaste activa				-10 000						
		22	Terreinen, gebouwen, wegen en andere infrastructuur				-190 000	-20 000	-10 000				
	Totaal Inv						-124 000	-20 000	10 000				
Totaal A_7.1.2.1					-817	-850	-124 000	-20 000	10 000				
A_7.1.2.2	Inv	15	Investeringsubsidies en -schenkingen				28 000	16 000	4 000				
		22	Terreinen, gebouwen, wegen en andere infrastructuur				-40 000	-20 000	-5 000				
	Totaal Inv						-12 000	-4 000	-1 000				
Totaal A_7.1.2.2							-12 000	-4 000	-1 000				
A_7.1.3.1	Inv	21	Immateriële vaste activa		-43 679	-92 297	-61 363	-66 000	-56 000				

Som van Budget (+/-)				Jaar									
Actie	Inv/Expl	AR(2)	AR_Rubriek	2014	2015	2016	2017	2018	2019	2020	2021	2022	
A_7.1.3.1	Totaal Inv				-43 679	-92 297	-61 363	-66 000	-56 000				
Totaal A_7.1.3.1					-43 679	-92 297	-61 363	-66 000	-56 000				
A_7.1.3.2	Inv	21	Immateriële vaste activa	-29 662									
	Totaal Inv			-29 662									
Totaal A_7.1.3.2				-29 662									
A_7.2.1.2	Inv	22	Terreinen, gebouwen, wegen en andere infrastructuur			-10 071	-150 081						
		23	Installaties, machines en uitrusting			-5 848	-20 850						
		24	Meubilair, kantooruitrusting en rollend materieel				-1 650						
	Totaal Inv					-15 919	-172 581						
Totaal A_7.2.1.2						-15 919	-172 581						
A_7.2.2.1	Expl	61	Diensten en diverse leveringen	-511 859	-524 585	-579 897	-646 450	-643 310	-643 310	-639 712	-635 769	-631 471	
	Totaal Expl			-511 859	-524 585	-579 897	-646 450	-643 310	-643 310	-639 712	-635 769	-631 471	
Totaal A_7.2.2.1				-511 859	-524 585	-579 897	-646 450	-643 310	-643 310	-639 712	-635 769	-631 471	
A_7.2.2.2	Expl	61	Diensten en diverse leveringen	-116 947	-164 933	-167 458	-134 000	-137 000	-140 000	-142 800	-145 656	-148 569	
		64	Toegestane werkingssubsidies en andere operationele kosten			-2 474	-15 135						
		74	Subsidies en andere operationele opbrengsten				15 135						
	Totaal Expl			-116 947	-164 933	-169 931	-134 000	-137 000	-140 000	-142 800	-145 656	-148 569	
	Inv	23	Installaties, machines en uitrusting			-16 501	-183 800						
		24	Meubilair, kantooruitrusting en rollend materieel				-25 000						
	Totaal Inv					-16 501	-208 800						
Totaal A_7.2.2.2				-116 947	-164 933	-186 432	-342 800	-137 000	-140 000	-142 800	-145 656	-148 569	
A_7.2.3.1	Expl	61	Diensten en diverse leveringen		-904	-3 515	-2 466	-2 500	-2 500	-2 500	-2 500	-2 500	
	Totaal Expl				-904	-3 515	-2 466	-2 500	-2 500	-2 500	-2 500	-2 500	
	Inv	22	Terreinen, gebouwen, wegen en andere infrastructuur	494 307	485 000	516 968	929 032	92 500	800 000	300 000			
		26	Overige materiële vaste activa		100 000								
	Totaal Inv			494 307	585 000	516 968	929 032	92 500	800 000	300 000			
Totaal A_7.2.3.1				493 402	581 485	514 502	926 532	90 000	797 500	297 500	-2 500	-2 500	
A_7.2.4.2	Expl	61	Diensten en diverse leveringen			-2 073							
	Totaal Expl					-2 073							
	Inv	15	Investeringsubsidies en -schenkingen	449 765	17 018	35 420	146 807	60 400					
		21	Immateriële vaste activa		-30 906		-5 000						
		22	Terreinen, gebouwen, wegen en andere infrastructuur	-186 818	-21 087	-158 333	-2 460 246	-481 220					
		66	Toegestane investeringsubsidies	-152 013	-21 928	-11 580							
	Totaal Inv			110 935	-56 903	-134 493	-2 318 439	-420 820					
Totaal A_7.2.4.2				110 935	-56 903	-136 566	-2 318 439	-420 820					
A_7.3.1.1	Expl	61	Diensten en diverse leveringen		-279	-1 861	-2 000	-2 000	-2 000	-2 000	-2 000	-2 000	
	Totaal Expl				-279	-1 861	-2 000	-2 000	-2 000	-2 000	-2 000	-2 000	
Totaal A_7.3.1.1					-279	-1 861	-2 000	-2 000	-2 000	-2 000	-2 000	-2 000	
A_7.3.2.1	Expl	64	Toegestane werkingssubsidies en andere operationele kosten			-247	-2 000	-2 000	-2 000	-2 000	-2 000	-2 000	
	Totaal Expl					-247	-2 000	-2 000	-2 000	-2 000	-2 000	-2 000	
Totaal A_7.3.2.1						-247	-2 000	-2 000	-2 000	-2 000	-2 000	-2 000	
A_7.3.2.4	Inv	22	Terreinen, gebouwen, wegen en andere infrastructuur			-9 534	-21 466						
		23	Installaties, machines en uitrusting			-11 455	-2 545						
	Totaal Inv					-20 989	-24 011						

Som van Budget (+/-)				Jaar									
Actie	Inv/Expl	AR(2)	AR_Rubriek	2014	2015	2016	2017	2018	2019	2020	2021	2022	
Totaal A_7.3.2.4						-20 989	-24 011						
A_7.3.3.1	Expl	61	Diensten en diverse leveringen	-8 382	-10 626	-10 772	-14 000	-14 000	-14 000	-14 000	-14 000	-14 000	
		64	Toegestane werkingssubsidies en andere operationele kosten	-3 452	-4 037	-3 425	-7 500	-8 500	-9 500	-9 500	-9 500	-9 500	
		74	Subsidies en andere operationele opbrengsten	4 129	8 369	12 227	10 000	11 000	12 000	12 000	12 000	12 000	
	Totaal Expl			-7 704	-6 294	-1 970	-11 500	-11 500	-11 500	-11 500	-11 500	-11 500	
Totaal A_7.3.3.1				-7 704	-6 294	-1 970	-11 500	-11 500	-11 500	-11 500	-11 500	-11 500	
A_7.3.3.2	Expl	61	Diensten en diverse leveringen	-477	-967	-1 583	-5 000	-5 000	-5 000	-5 000	-5 000	-5 000	
		64	Toegestane werkingssubsidies en andere operationele kosten	-5 875	-7 090	-7 068	-6 000	-6 000	-6 000	-6 000	-6 000	-6 000	
		74	Subsidies en andere operationele opbrengsten	59	477	967	5 000	5 000	5 000	5 000	5 000	5 000	
	Totaal Expl			-6 293	-7 580	-7 684	-6 000	-6 000	-6 000	-6 000	-6 000	-6 000	
	Inv	15	Investeringsubsidies en -schenkingen				27 000						
		22	Terreinen, gebouwen, wegen en andere infrastructuur				-30 000						
	Totaal Inv						-3 000						
Totaal A_7.3.3.2				-6 293	-7 580	-7 684	-9 000	-6 000	-6 000	-6 000	-6 000	-6 000	
A_7.3.3.3	Expl	64	Toegestane werkingssubsidies en andere operationele kosten	-1 000	-1 000	-1 000	-1 000	-1 000	-1 000	-1 000	-1 000	-1 000	
	Totaal Expl			-1 000	-1 000	-1 000	-1 000	-1 000	-1 000	-1 000	-1 000	-1 000	
Totaal A_7.3.3.3				-1 000	-1 000	-1 000	-1 000	-1 000	-1 000	-1 000	-1 000	-1 000	
A_7.4.1.1	Expl	61	Diensten en diverse leveringen	-53		-145							
	Totaal Expl			-53		-145							
Totaal A_7.4.1.1				-53		-145							
A_7.4.1.3	Expl	61	Diensten en diverse leveringen	-1 520	-1 933	-1 553							
	Totaal Expl			-1 520	-1 933	-1 553							
Totaal A_7.4.1.3				-1 520	-1 933	-1 553							
A_7.4.1.4	Expl	61	Diensten en diverse leveringen			-490							
	Totaal Expl					-490							
Totaal A_7.4.1.4						-490							
A_7.4.1.5	Expl	61	Diensten en diverse leveringen	-986	-327	-330	-1 000	-1 000	-1 000	-1 000	-1 000	-1 000	
	Totaal Expl			-986	-327	-330	-1 000	-1 000	-1 000	-1 000	-1 000	-1 000	
Totaal A_7.4.1.5				-986	-327	-330	-1 000	-1 000	-1 000	-1 000	-1 000	-1 000	

Meerjarenplan 2014-2022 – aanpassing 6 / budgetwijziging 2017 (1)

“Actie in Anzegem”

Invalshoek acties:

**2. Exploitatie- en investeringsbudget
per actie**

**per ontvangsten- en uitgavencategorie
per algemene rekening**

Som van Budget (+/-)				Jaar										
Actie	Inv/Expl	AR(2)	Algemene reker	Algemene rekening oms.	2014	2015	2016	2017	2018	2019	2020	2021	2022	
A_1.1.1.1	Inv	22	2210000	Gebouwen - gemeenschapsgoederen - bouw, verbouwing en groot onderhoud				-520 000	-343 168	-200 000	-200 000			
	Totaal Inv							-520 000	-343 168	-200 000	-200 000			
Totaal A_1.1.1.1								-520 000	-343 168	-200 000	-200 000			
A_1.1.2.1	Expl	61	6152030	Overige diensten en diverse leveringen - administratiekosten	-1	-1								
		62	6202000	Bezoldigingen en rechtstreekse sociale voordelen - niet-vastbenoemd personeel	-7 800	-4 685								
			6202001	Vakantiegeld - niet-vastbenoemd personeel	-560	-560								
			6212000	Werkgeversbijdragen wettelijke verzekeringen - niet vast benoemd personeel	-447	-1 341								
			6212001	Werkgeversbijdragen wettelijke verzekeringen - niet vast benoemd personeel (2de)	-21	-21								
			6230011	Andere personeelskosten - 2de pensioenpijler contractuelen (premie)	-233	-233								
			6230020	Andere personeelskosten - maaltijdcheques	-357	-154								
			6230070	Andere personeelskosten - gemeenschappelijke sociale dienst	-12	-7								
		74	7450010	Andere operationele ontvangsten: gerecupereerde kosten - maaltijdcheques	51	20								
	Totaal Expl				-9 379	-6 983								
Totaal A_1.1.2.1					-9 379	-6 983								
A_1.1.2.2	Inv	22	2210000	Gebouwen - gemeenschapsgoederen - bouw, verbouwing en groot onderhoud			-87 854							
		66	6640000	Toegestane investeringssubsidies			-3 691	-18 310						
	Totaal Inv						-91 545	-18 310						
Totaal A_1.1.2.2							-91 545	-18 310						
A_1.2.1.3	Expl	61	6100000	Huur en huurlasten van onroerende goederen (terreinen en gebouwen)	-915	-916	-929	-2 500	-2 500	-2 500	-2 500	-2 500	-2 500	
	Totaal Expl				-915	-916	-929	-2 500	-2 500	-2 500	-2 500	-2 500	-2 500	
	Inv	22	2220000	Bebouwde terreinen - gemeenschapsgoederen				-67 091	-20 000	-20 000				
		66	6640000	Toegestane investeringssubsidies			-5 908	-7 000						
	Totaal Inv						-5 908	-74 091	-20 000	-20 000				
Totaal A_1.2.1.3					-915	-916	-6 837	-76 591	-22 500	-22 500	-2 500	-2 500	-2 500	
A_1.2.1.4	Expl	64	6490050	Werkingsubsidies - andere overheden							-121 150	-124 378	-127 685	
	Totaal Expl										-121 150	-124 378	-127 685	
	Inv	21	2140000	Plannen en studies			-1 355	-8 645						
		22	2200000	Terreinen - gemeenschapsgoederen - aanschaf, onderhoud				-10 000						
			2210000	Gebouwen - gemeenschapsgoederen - bouw, verbouwing en groot onderhoud				-90 683	-1 026 516	-1 837 349				
		28	2811000	Belang. in intergem. samenwerk. en soortg. ent. - te storten (-)			-2 200							
	Totaal Inv						-3 555	-109 327	-1 026 516	-1 837 349				
	Liq	42	4221000	Andere leasingschulden en soortgelijke schulden							-166 556	-166 556	-166 556	
		17	1721000	Andere leasingschulden en soortgelijke schulden				90 683	1 026 516	1 837 349				
		29	2903000	Vorderingen wegens toegestane leningen - nominale waarde				-90 683	-1 026 516	-1 837 349				
		49	4943000	Vorderingen wegens toegestane leningen die binnen het jaar vervallen							166 556	166 556	166 556	
	Totaal Liq							0	0	0	0	0	0	
Totaal A_1.2.1.4							-3 555	-109 327	-1 026 516	-1 837 349	-121 150	-124 378	-127 685	
A_1.2.2.1	Expl	61	6120040	Verzekeringen (nt personeel) - werking dienst	-490									
			6140000	Overige diensten en diverse leveringen - algemeen ("technische prestaties")	-3 201	-1 180	-257			-2 500	-2 500	-2 500	-2 500	
			6152080	Overige diensten en diverse leveringen - auteursrechten	-281									
		64	6490010	Werkingsubsidies - huishoudens			-2 500	-1 250						
	Totaal Expl				-3 971	-1 180	-2 757	-1 250		-2 500	-2 500	-2 500	-2 500	
Totaal A_1.2.2.1					-3 971	-1 180	-2 757	-1 250		-2 500	-2 500	-2 500	-2 500	
A_1.2.2.2	Expl	61	6140000	Overige diensten en diverse leveringen - algemeen ("technische prestaties")	-175	-16	-414	-2 125	-2 005	-2 005	-2 005	-2 005	-2 005	
		64	6490020	Werkingsubsidies - verenigingen			-494							
	Totaal Expl				-175	-16	-908	-2 125	-2 005	-2 005	-2 005	-2 005	-2 005	
Totaal A_1.2.2.2					-175	-16	-908	-2 125	-2 005	-2 005	-2 005	-2 005	-2 005	

Som van Budget (+/-)				Jaar										
Actie	Inv/Expl	AR(2)	Algemene reker	Algemene rekening oms.	2014	2015	2016	2017	2018	2019	2020	2021	2022	
A_1.3.1.2	Expl	61	6140000	Overige diensten en diverse leveringen - algemeen ("technische prestaties")			-9 039		-6 000					
			6152090	Overige diensten en diverse leveringen - vrijwilligers	-13 289	-20 714	-23 633	-25 000	-25 000	-25 000	-25 000	-25 000	-25 000	
Totaal Expl					-13 289	-20 714	-32 672	-25 000	-31 000	-25 000	-25 000	-25 000	-25 000	
Totaal A_1.3.1.2					-13 289	-20 714	-32 672	-25 000	-31 000	-25 000	-25 000	-25 000	-25 000	
A_1.3.1.4	Expl	61	6140011	Overige diverse leveringen -parken, plantsoenen ed	-283									
Totaal Expl					-283									
Totaal A_1.3.1.4					-283									
A_1.4.1.1	Expl	61	6152030	Overige diensten en diverse leveringen - administratiekosten	-1	-1								
			62	6202000	Bezoldigingen en rechtstreekse sociale voordelen - niet-vastbenoemd personeel	-4 422	-4 487							
				6202001	Vakantiegeld - niet-vastbenoemd personeel	-316	-326							
				6212000	Werkgeversbijdragen wettelijke verzekeringen - niet vast benoemd personeel	-253	-1 100							
				6212001	Werkgeversbijdragen wettelijke verzekeringen - niet vast benoemd personeel (2de)	-12	-20							
				6230011	Andere personeelskosten - 2de pensioenpijler contractuelen (premie)	-132	-223							
				6230020	Andere personeelskosten - maaltijdcheques	-434	-119							
				6230070	Andere personeelskosten - gemeenschappelijke sociale dienst	-7	-7							
	74	7450010	Andere operationele ontvangsten: gerecupereerde kosten - maaltijdcheques	16	17									
Totaal Expl					-5 561	-6 266								
Totaal A_1.4.1.1					-5 561	-6 266								
A_1.4.1.3	Expl	61	6140000	Overige diensten en diverse leveringen - algemeen ("technische prestaties")		-2 107								
			6152000	Overige diensten en diverse leveringen - erelonen en dienstverleningen - divers		-24								
Totaal Expl					-2 131									
Totaal A_1.4.1.3						-2 131								
A_1.4.1.5	Expl	61	6140000	Overige diensten en diverse leveringen - algemeen ("technische prestaties")					-18 750					
Totaal Expl									-18 750					
Totaal A_1.4.1.5									-18 750					
A_1.4.1.6	Expl	61	6140000	Overige diensten en diverse leveringen - algemeen ("technische prestaties")				-880						
			6152000	Overige diensten en diverse leveringen - erelonen en dienstverleningen - divers			-3 086							
	Totaal Expl						-3 086	-880						
	Inv	22	2200000	Terreinen - gemeenschapsgoederen - aanschaf, onderhoud			-45 363	-10 887						
26		2670000	Kunstvoorwerpen - overige materiële vaste activa				-1 250							
Totaal Inv						-45 363	-12 137							
Totaal A_1.4.1.6							-48 449	-13 017						
A_1.4.2.1	Expl	61	6140000	Overige diensten en diverse leveringen - algemeen ("technische prestaties")	-316	-3 224	-195	-2 550	-1 850	-1 850	-1 850	-1 850	-1 850	
			70	7000000	Verkopen en dienstprestaties eigen aan de dienst - retributies		652	585	500	500	500	500	500	500
Totaal Expl					-316	-2 572	390	-2 050	-1 350	-1 350	-1 350	-1 350	-1 350	
Totaal A_1.4.2.1					-316	-2 572	390	-2 050	-1 350	-1 350	-1 350	-1 350	-1 350	
A_1.4.2.2	Expl	61	6140000	Overige diensten en diverse leveringen - algemeen ("technische prestaties")	-158			-400		-400	-400	-400	-400	
			6152030	Overige diensten en diverse leveringen - administratiekosten	-1	-1								
			6152040	Overige diensten en diverse leveringen - adv, publiciteit, propaganda en doc	-384	-769								
			62	6202000	Bezoldigingen en rechtstreekse sociale voordelen - niet-vastbenoemd personeel	-4 422	-4 487							
				6202001	Vakantiegeld - niet-vastbenoemd personeel	-316	-326							
				6212000	Werkgeversbijdragen wettelijke verzekeringen - niet vast benoemd personeel	-253	-1 100							
				6212001	Werkgeversbijdragen wettelijke verzekeringen - niet vast benoemd personeel (2de)	-12	-20							
				6230011	Andere personeelskosten - 2de pensioenpijler contractuelen (premie)	-132	-223							
				6230020	Andere personeelskosten - maaltijdcheques	-112	-119							
				6230070	Andere personeelskosten - gemeenschappelijke sociale dienst	-7	-7							
				74	7450000	Diverse operationele opbrengsten - gerecupereerde kosten	256	416		250		250	250	250

Som van Budget (+/-)				Jaar										
Actie	Inv/Expl	AR(2)	Algemene reker	Algemene rekening oms.	2014	2015	2016	2017	2018	2019	2020	2021	2022	
A_1.4.2.2	Expl	74	7450010	Andere operationele ontvangsten: gerecupereerde kosten - maaltijdcheques	16	17								
	Totaal Expl				-5 525	-6 618		-150		-150	-150	-150	-150	
Totaal A_1.4.2.2					-5 525	-6 618		-150		-150	-150	-150	-150	
A_1.5.1.1	Expl	61	6140000	Overige diensten en diverse leveringen - algemeen ("technische prestaties")	-827		-11	-1 000	-1 000	-1 000	-1 000	-1 000	-1 000	
			6152030	Overige diensten en diverse leveringen - administratiekosten	-2	-3								
		62	6201000	Bezoldigingen en rechtstreekse sociale voordelen - vastbenoemd personeel	-25 327	-15 236								
			6201001	Vakantiegeld - vastbenoemd personeel	-1 793	-1 116								
			6202000	Bezoldigingen en rechtstreekse sociale voordelen - niet-vastbenoemd personeel	-19 854	-12 330								
			6202001	Vakantiegeld - niet-vastbenoemd personeel	-899	-899								
			6211000	Werkgeversbijdragen wettelijke verzekeringen - vast benoemd personeel	-10 579	-6 727								
			6212000	Werkgeversbijdragen wettelijke verzekeringen - niet vast benoemd personeel	-3 816	-3 816								
			6212001	Werkgeversbijdragen wettelijke verzekeringen - niet vast benoemd personeel (2de)	-33	-55								
			6230011	Andere personeelskosten - 2de pensioenpijler contractuelen (premie)	-368	-614								
			6230020	Andere personeelskosten - maaltijdcheques	-756	-735								
			6230070	Andere personeelskosten - gemeenschappelijke sociale dienst	-41	-41								
		74	7450010	Andere operationele ontvangsten: gerecupereerde kosten - maaltijdcheques	109	105								
	Totaal Expl				-64 184	-41 465	-11	-1 000	-1 000	-1 000	-1 000	-1 000	-1 000	
Totaal A_1.5.1.1					-64 184	-41 465	-11	-1 000	-1 000	-1 000	-1 000	-1 000	-1 000	
A_1.5.1.3	Expl	61	6140000	Overige diensten en diverse leveringen - algemeen ("technische prestaties")	-1 604	-1 006	-622	-1 500	-1 500	-1 500	-1 500	-1 500	-1 500	
	Totaal Expl				-1 604	-1 006	-622	-1 500	-1 500	-1 500	-1 500	-1 500	-1 500	
Totaal A_1.5.1.3					-1 604	-1 006	-622	-1 500	-1 500	-1 500	-1 500	-1 500	-1 500	
A_1.5.1.4	Expl	61	6140000	Overige diensten en diverse leveringen - algemeen ("technische prestaties")	-324	-337	-82	-1 500	-1 500	-1 500	-1 500	-1 500	-1 500	
	Totaal Expl				-324	-337	-82	-1 500	-1 500	-1 500	-1 500	-1 500	-1 500	
Totaal A_1.5.1.4					-324	-337	-82	-1 500	-1 500	-1 500	-1 500	-1 500	-1 500	
A_1.5.10.1	Expl	61	6140000	Overige diensten en diverse leveringen - algemeen ("technische prestaties")		-490	-746	-1 450	-1 450	-1 450	-1 450	-1 450	-1 450	
	Totaal Expl					-490	-746	-1 450	-1 450	-1 450	-1 450	-1 450	-1 450	
Totaal A_1.5.10.1						-490	-746	-1 450	-1 450	-1 450	-1 450	-1 450	-1 450	
A_1.5.10.2	Expl	61	6140000	Overige diensten en diverse leveringen - algemeen ("technische prestaties")	-602		-485	-200	-200	-200	-200	-200	-200	
	Totaal Expl				-602		-485	-200	-200	-200	-200	-200	-200	
Totaal A_1.5.10.2					-602		-485	-200	-200	-200	-200	-200	-200	
A_1.5.2.1	Expl	61	6140000	Overige diensten en diverse leveringen - algemeen ("technische prestaties")	-31 738	-33 884	-34 198	-38 000	-38 000	-38 000	-38 000	-38 000	-38 000	
			6152000	Overige diensten en diverse leveringen - erelonen en dienstverleningen - divers		-77								
			6152090	Overige diensten en diverse leveringen - vrijwilligers	-123									
		62	6201000	Bezoldigingen en rechtstreekse sociale voordelen - vastbenoemd personeel	-30 470	-30 471								
			6201001	Vakantiegeld - vastbenoemd personeel	-2 232	-2 232								
			6211000	Werkgeversbijdragen wettelijke verzekeringen - vast benoemd personeel	-12 872	-13 455								
			6230020	Andere personeelskosten - maaltijdcheques	-875	-847								
			6230070	Andere personeelskosten - gemeenschappelijke sociale dienst	-50	-44								
		74	7450010	Andere operationele ontvangsten: gerecupereerde kosten - maaltijdcheques	148	143								
	Totaal Expl				-78 212	-80 867	-34 198	-38 000	-38 000	-38 000	-38 000	-38 000	-38 000	
Totaal A_1.5.2.1					-78 212	-80 867	-34 198	-38 000	-38 000	-38 000	-38 000	-38 000	-38 000	
A_1.5.2.2	Expl	61	6140000	Overige diensten en diverse leveringen - algemeen ("technische prestaties")	-821	-129	-51	-1 000	-1 000	-1 000	-1 000	-1 000	-1 000	
	Totaal Expl				-821	-129	-51	-1 000	-1 000	-1 000	-1 000	-1 000	-1 000	
Totaal A_1.5.2.2					-821	-129	-51	-1 000	-1 000	-1 000	-1 000	-1 000	-1 000	
A_1.5.2.3	Expl	61	6140000	Overige diensten en diverse leveringen - algemeen ("technische prestaties")	-949	-385	-924	-1 800	-1 800	-1 800	-1 800	-1 800	-1 800	
			6152000	Overige diensten en diverse leveringen - erelonen en dienstverleningen - divers		-24								
	Totaal Expl				-949	-409	-924	-1 800	-1 800	-1 800	-1 800	-1 800	-1 800	

Som van Budget (+/-)				Jaar									
Actie	Inv/Expl	AR(2)	Algemene reker	Algemene rekening oms.	2014	2015	2016	2017	2018	2019	2020	2021	2022
Totaal A_1.5.2.3					-949	-409	-924	-1 800	-1 800	-1 800	-1 800	-1 800	-1 800
A_1.5.2.4	Expl	61	6140000	Overige diensten en diverse leveringen - algemeen ("technische prestaties")	-2 809	-2 595	-4 069	-3 000	-3 000	-3 000	-3 000	-3 000	-3 000
Totaal Expl					-2 809	-2 595	-4 069	-3 000	-3 000	-3 000	-3 000	-3 000	-3 000
Totaal A_1.5.2.4					-2 809	-2 595	-4 069	-3 000	-3 000	-3 000	-3 000	-3 000	-3 000
A_1.5.2.5	Expl	61	6140000	Overige diensten en diverse leveringen - algemeen ("technische prestaties")			-122	-1 000	-1 000	-1 000	-1 000	-1 000	-1 000
Totaal Expl							-122	-1 000	-1 000	-1 000	-1 000	-1 000	-1 000
Totaal A_1.5.2.5							-122	-1 000	-1 000	-1 000	-1 000	-1 000	-1 000
A_1.5.2.6	Expl	61	6140000	Overige diensten en diverse leveringen - algemeen ("technische prestaties")	-2 736	-7 439	-3 547	-4 000	-4 000	-4 000	-4 000	-4 000	-4 000
			6152000	Overige diensten en diverse leveringen - erelonen en dienstverleningen - divers		-95							
		64	6490040	Werkingsubsidies - adviesorganen	-4 344	-4 407	-4 522	-4 550	-4 550	-4 550	-4 550	-4 550	-4 550
Totaal Expl					-7 079	-11 941	-8 069	-8 550	-8 550	-8 550	-8 550	-8 550	-8 550
Totaal A_1.5.2.6					-7 079	-11 941	-8 069	-8 550	-8 550	-8 550	-8 550	-8 550	-8 550
A_1.5.2.7	Expl	61	6140000	Overige diensten en diverse leveringen - algemeen ("technische prestaties")		-115							
		64	6490040	Werkingsubsidies - adviesorganen	-22 656	-22 500	-22 450	-22 450	-22 450	-22 450	-22 450	-22 450	-22 450
Totaal Expl					-22 656	-22 615	-22 450	-22 450	-22 450	-22 450	-22 450	-22 450	-22 450
Totaal A_1.5.2.7					-22 656	-22 615	-22 450	-22 450	-22 450	-22 450	-22 450	-22 450	-22 450
A_1.5.3.1	Expl	61	6152030	Overige diensten en diverse leveringen - administratiekosten	-5	-9							
		62	6201000	Bezoldigingen en rechtstreekse sociale voordelen - vastbenoemd personeel	-30 275								
			6201001	Vakantiegeld - vastbenoemd personeel	-2 030								
			6202000	Bezoldigingen en rechtstreekse sociale voordelen - niet-vastbenoemd personeel	-36 988	-36 990							
			6202001	Vakantiegeld - niet-vastbenoemd personeel	-2 696	-2 696							
			6211000	Werkgeversbijdragen wettelijke verzekeringen - vast benoemd personeel	-12 428								
			6212000	Werkgeversbijdragen wettelijke verzekeringen - niet vast benoemd personeel	-11 448	-11 448							
			6212001	Werkgeversbijdragen wettelijke verzekeringen - niet vast benoemd personeel (2de)	-98	-164							
			6230011	Andere personeelskosten - 2de pensioenpijler contractuelen (premie)	-1 104	-1 841							
			6230020	Andere personeelskosten - maaltijdcheques	-1 197	-1 211							
			6230070	Andere personeelskosten - gemeenschappelijke sociale dienst	-55	-56							
		74	7450010	Andere operationele ontvangsten: gerecupereerde kosten - maaltijdcheques	195	186							
Totaal Expl					-98 130	-54 227							
Totaal A_1.5.3.1					-98 130	-54 227							
A_1.5.3.2	Expl	61	6140000	Overige diensten en diverse leveringen - algemeen ("technische prestaties")	-1 690	-3 158	-2 460	-7 000	-4 500	-4 500	-4 500	-4 500	-4 500
		70	7000000	Verkopen en dienstprestaties eigen aan de dienst - retributies		368	348	500	500	500	500	500	500
Totaal Expl					-1 690	-2 790	-2 112	-6 500	-4 000	-4 000	-4 000	-4 000	-4 000
Totaal A_1.5.3.2					-1 690	-2 790	-2 112	-6 500	-4 000	-4 000	-4 000	-4 000	-4 000
A_1.5.3.3	Expl	61	6140051	Overige diensten en diverse leveringen - aankoop collecties (bib)	-31 725	-34 580	-40 059	-40 000	-40 000	-40 000	-40 000	-40 000	-40 000
Totaal Expl					-31 725	-34 580	-40 059	-40 000	-40 000	-40 000	-40 000	-40 000	-40 000
Totaal A_1.5.3.3					-31 725	-34 580	-40 059	-40 000	-40 000	-40 000	-40 000	-40 000	-40 000
A_1.5.5.1	Expl	61	6140000	Overige diensten en diverse leveringen - algemeen ("technische prestaties")		-1 009	-3 801	-5 000	-5 000	-5 000	-5 000	-5 000	-5 000
			6152030	Overige diensten en diverse leveringen - administratiekosten	-1	-1							
		62	6202000	Bezoldigingen en rechtstreekse sociale voordelen - niet-vastbenoemd personeel	-7 800	-4 685							
			6202001	Vakantiegeld - niet-vastbenoemd personeel	-560	-560							
			6212000	Werkgeversbijdragen wettelijke verzekeringen - niet vast benoemd personeel	-447	-1 341							
			6212001	Werkgeversbijdragen wettelijke verzekeringen - niet vast benoemd personeel (2de)	-21	-21							
			6230011	Andere personeelskosten - 2de pensioenpijler contractuelen (premie)	-233	-233							
			6230020	Andere personeelskosten - maaltijdcheques	-357	-182							
			6230070	Andere personeelskosten - gemeenschappelijke sociale dienst	-12	-7							
		74	7450010	Andere operationele ontvangsten: gerecupereerde kosten - maaltijdcheques	51	20							

Som van Budget (+/-)				Jaar									
Actie	Inv/Expl	AR(2)	Algemene reker	Algemene rekening oms.	2014	2015	2016	2017	2018	2019	2020	2021	2022
A_1.5.5.1	Totaal Expl				-9 379	-8 019	-3 801	-5 000	-5 000	-5 000	-5 000	-5 000	-5 000
Totaal A_1.5.5.1					-9 379	-8 019	-3 801	-5 000	-5 000	-5 000	-5 000	-5 000	-5 000
A_1.5.6.1	Expl	61	6140000	Overige diensten en diverse leveringen - algemeen ("technische prestaties")	-8 252	-7 163	-7 963	-8 500	-9 000	-9 000	-9 000	-9 000	-9 000
	Totaal Expl				-8 252	-7 163	-7 963	-8 500	-9 000	-9 000	-9 000	-9 000	-9 000
Totaal A_1.5.6.1					-8 252	-7 163	-7 963	-8 500	-9 000	-9 000	-9 000	-9 000	-9 000
A_1.5.6.2	Expl	61	6140000	Overige diensten en diverse leveringen - algemeen ("technische prestaties")	-1 626	-1 567	-2 288	-10 500	-10 500	-11 000	-11 000	-11 000	-11 000
	Totaal Expl				-1 626	-1 567	-2 288	-10 500	-10 500	-11 000	-11 000	-11 000	-11 000
Totaal A_1.5.6.2					-1 626	-1 567	-2 288	-10 500	-10 500	-11 000	-11 000	-11 000	-11 000
A_1.5.6.4	Expl	61	6140000	Overige diensten en diverse leveringen - algemeen ("technische prestaties")	-1 607	-1 908	-1 723	-1 450	-1 700	-1 700	-1 700	-1 700	-1 700
			6152090	Overige diensten en diverse leveringen - vrijwilligers	-140	-300	-240	-300	-300	-300	-300	-300	-300
	Totaal Expl				-1 747	-2 208	-1 963	-1 750	-2 000	-2 000	-2 000	-2 000	-2 000
Totaal A_1.5.6.4					-1 747	-2 208	-1 963	-1 750	-2 000	-2 000	-2 000	-2 000	-2 000
A_1.5.7.1	Expl	61	6140000	Overige diensten en diverse leveringen - algemeen ("technische prestaties")	-62 552	-51 199	-19 354	-19 311	-20 500	-21 500	-21 500	-21 500	-21 500
			6150010	Overige diensten en diverse leveringen - drukwerk	-1 067	-1 099	-1 054	-1 439	-1 250	-1 250	-1 250	-1 250	-1 250
			6152090	Overige diensten en diverse leveringen - vrijwilligers	-22 115	-19 341	-1 623	-1 500	-1 500	-1 500	-1 500	-1 500	-1 500
	Totaal Expl				-85 734	-71 639	-22 031	-22 250	-23 250	-24 250	-24 250	-24 250	-24 250
Totaal A_1.5.7.1					-85 734	-71 639	-22 031	-22 250	-23 250	-24 250	-24 250	-24 250	-24 250
A_1.5.7.2	Expl	61	6140000	Overige diensten en diverse leveringen - algemeen ("technische prestaties")	-3 037	-1 248	-2 032	-4 400	-4 600	-4 800	-4 800	-4 800	-4 800
			6152090	Overige diensten en diverse leveringen - vrijwilligers				-1 000	-1 000	-1 000	-1 000	-1 000	-1 000
	Totaal Expl				-3 037	-1 248	-2 032	-5 400	-5 600	-5 800	-5 800	-5 800	-5 800
Totaal A_1.5.7.2					-3 037	-1 248	-2 032	-5 400	-5 600	-5 800	-5 800	-5 800	-5 800
A_1.5.7.3	Expl	61	6140000	Overige diensten en diverse leveringen - algemeen ("technische prestaties")		-840	-97						
			6152090	Overige diensten en diverse leveringen - vrijwilligers		-297	-430						
	Totaal Expl					-1 137	-527						
Totaal A_1.5.7.3						-1 137	-527						
A_1.5.7.4	Expl	61	6140000	Overige diensten en diverse leveringen - algemeen ("technische prestaties")	-2 016	-754	-2 291	-2 350	-2 350	-2 350	-2 350	-2 350	-2 350
			6152090	Overige diensten en diverse leveringen - vrijwilligers	-105	-105	-64	-150	-150	-150	-150	-150	-150
	Totaal Expl				-2 121	-859	-2 355	-2 500	-2 500	-2 500	-2 500	-2 500	-2 500
Totaal A_1.5.7.4					-2 121	-859	-2 355	-2 500	-2 500	-2 500	-2 500	-2 500	-2 500
A_1.5.7.5	Expl	61	6140000	Overige diensten en diverse leveringen - algemeen ("technische prestaties")		-1 628	-89	-1 650	-1 800	-1 800	-1 800	-1 800	-1 800
			6152090	Overige diensten en diverse leveringen - vrijwilligers			-420	-150					
		70	7000000	Verkopen en dienstprestaties eigen aan de dienst - retributies		766	668	750	750	750	750	750	750
	Totaal Expl					-862	159	-1 050	-1 050	-1 050	-1 050	-1 050	-1 050
Totaal A_1.5.7.5						-862	159	-1 050	-1 050	-1 050	-1 050	-1 050	-1 050
A_1.5.7.7	Expl	61	6140000	Overige diensten en diverse leveringen - algemeen ("technische prestaties")			-31 008	-31 500	-31 500	-31 500	-31 500	-31 500	-31 500
			6152090	Overige diensten en diverse leveringen - vrijwilligers			-15 809	-21 000	-21 000	-21 000	-21 000	-21 000	-21 000
	Totaal Expl						-46 817	-52 500	-52 500	-52 500	-52 500	-52 500	-52 500
Totaal A_1.5.7.7							-46 817	-52 500	-52 500	-52 500	-52 500	-52 500	-52 500
A_1.5.8.1	Expl	64	6490040	Werkingsubsidies - adviesorganen	-25 000	-25 000	-25 000	-28 000	-28 000	-28 000	-28 000	-28 000	-28 000
	Totaal Expl				-25 000	-25 000	-25 000	-28 000	-28 000	-28 000	-28 000	-28 000	-28 000
Totaal A_1.5.8.1					-25 000	-25 000	-25 000	-28 000	-28 000	-28 000	-28 000	-28 000	-28 000
A_1.5.8.3	Expl	61	6103000	Onderhoud en herstel terreinen en gebouwen			-1 916						
			6140000	Overige diensten en diverse leveringen - algemeen ("technische prestaties")	-805	-9 558	-1 459	-3 500	-4 000	-4 000	-4 000	-4 000	-4 000
			6152090	Overige diensten en diverse leveringen - vrijwilligers		-240							
		74	7407000	Specifieke werkingsubsidies - beleidsplannen		16 000	4 000						
	Totaal Expl				-805	6 202	625	-3 500	-4 000	-4 000	-4 000	-4 000	-4 000
Totaal A_1.5.8.3					-805	6 202	625	-3 500	-4 000	-4 000	-4 000	-4 000	-4 000

Som van Budget (+/-)				Jaar										
Actie	Inv/Expl	AR(2)	Algemene reker	Algemene rekening oms.	2014	2015	2016	2017	2018	2019	2020	2021	2022	
A_1.5.8.4	Expl	61	6140000	Overige diensten en diverse leveringen - algemeen ("technische prestaties")	-938	-53	-17 714	-567						
		70	7000000	Verkopen en dienstprestaties eigen aan de dienst - retributies			8 627							
		74	7407000	Specifieke werkingssubsidies - beleidsplannen			42 259							
	Totaal Expl				-938	-53	33 172	-567						
Totaal A_1.5.8.4					-938	-53	33 172	-567						
A_1.5.9.1	Expl	61	6140000	Overige diensten en diverse leveringen - algemeen ("technische prestaties")	-35 495	-33 371	-38 254	-34 000	-34 000	-34 000	-34 000	-34 000	-34 000	
			6152000	Overige diensten en diverse leveringen - erelonen en dienstverleningen - divers			-77							
			6152090	Overige diensten en diverse leveringen - vrijwilligers			-64							
		62	6201000	Bezoldigingen en rechtstreekse sociale voordelen - vastbenoemd personeel	-15 235	-15 236								
			6201001	Vakantiegeld - vastbenoemd personeel	-1 116	-1 116								
			6211000	Werkgeversbijdragen wettelijke verzekeringen - vast benoemd personeel	-6 436	-6 727								
			6230020	Andere personeelskosten - maaltijdcheques	-392	-343								
			6230070	Andere personeelskosten - gemeenschappelijke sociale dienst	-16	-22								
		74	7450010	Andere operationele ontvangsten: gerecupereerde kosten - maaltijdcheques	56	52								
Totaal Expl				-58 635	-56 762	-38 396	-34 000	-34 000	-34 000	-34 000	-34 000	-34 000		
Totaal A_1.5.9.1					-58 635	-56 762	-38 396	-34 000	-34 000	-34 000	-34 000	-34 000		
A_1.5.9.2	Expl	61	6140000	Overige diensten en diverse leveringen - algemeen ("technische prestaties")	-5 692	-7 441	-1 709	-4 000	-4 000	-4 000	-4 000	-4 000		
		Totaal Expl			-5 692	-7 441	-1 709	-4 000	-4 000	-4 000	-4 000	-4 000		
Totaal A_1.5.9.2					-5 692	-7 441	-1 709	-4 000	-4 000	-4 000	-4 000	-4 000		
A_1.5.9.3	Expl	61	6140000	Overige diensten en diverse leveringen - algemeen ("technische prestaties")	-5 667	-6 356	-6 789	-6 300	-6 300	-6 300	-6 300	-6 300		
		Totaal Expl			-5 667	-6 356	-6 789	-6 300	-6 300	-6 300	-6 300	-6 300		
Totaal A_1.5.9.3					-5 667	-6 356	-6 789	-6 300	-6 300	-6 300	-6 300			
A_1.5.9.4	Expl	61	6140000	Overige diensten en diverse leveringen - algemeen ("technische prestaties")			-150	-5 000	-5 000	-5 000	-5 000	-5 000		
		Totaal Expl				-150	-5 000	-5 000	-5 000	-5 000	-5 000			
Totaal A_1.5.9.4							-150	-5 000	-5 000	-5 000	-5 000			
A_1.6.1.1	Expl	64	6490020	Werkingsubsidies - verenigingen	-11 700	-11 700	-11 700	-11 700	-11 700	-11 700	-11 700	-11 700		
		Totaal Expl			-11 700	-11 700	-11 700	-11 700	-11 700	-11 700	-11 700			
Totaal A_1.6.1.1					-11 700	-11 700	-11 700	-11 700	-11 700	-11 700	-11 700			
A_1.6.1.2	Expl	64	6490020	Werkingsubsidies - verenigingen	-12 200	-12 200	-12 200	-12 200	-12 200	-12 200	-12 200	-12 200		
		Totaal Expl			-12 200	-12 200	-12 200	-12 200	-12 200	-12 200	-12 200			
Totaal A_1.6.1.2					-12 200	-12 200	-12 200	-12 200	-12 200	-12 200	-12 200			
A_1.6.1.3	Expl	61	6140000	Overige diensten en diverse leveringen - algemeen ("technische prestaties")	-3 342	-5 323	-4 948	-4 500	-4 500	-4 500	-4 500	-4 500		
		Totaal Expl			-3 342	-5 323	-4 948	-4 500	-4 500	-4 500	-4 500			
	Inv	15	1500000	Investeringsubsidies en -schenkingen in kapitaal met vordering op korte termijn		26 181								
		22	2210000	Gebouwen - gemeenschapsgoederen - bouw, verbouwing en groot onderhoud		-85 080	-11 588	-492 265						
		23	2300000	Installaties, machines en uitrusting - gemeenschapsgoederen		-31 007	-17 066	-14 000						
		24	2400000	Meubilair - gemeenschapsgoederen	-2 335	-3 559	-2 996	-74 050	-3 000	-3 000				
Totaal Inv				-2 335	-93 465	-31 649	-580 315	-3 000	-3 000					
Totaal A_1.6.1.3					-5 677	-98 788	-36 598	-584 815	-7 500	-7 500	-4 500			
A_1.6.1.4	Expl	61	6140000	Overige diensten en diverse leveringen - algemeen ("technische prestaties")			-506							
		Totaal Expl				-506								
Totaal A_1.6.1.4							-506							
A_1.6.2.3	Expl	61	6140000	Overige diensten en diverse leveringen - algemeen ("technische prestaties")	-3 147	-1 395	-1 674	-2 000	-2 000	-2 000	-2 000	-2 000		
		Totaal Expl			-3 147	-1 395	-1 674	-2 000	-2 000	-2 000	-2 000			
Totaal A_1.6.2.3					-3 147	-1 395	-1 674	-2 000	-2 000	-2 000	-2 000			
A_1.6.2.4	Expl	64	6490020	Werkingsubsidies - verenigingen	-9 215	-14 839	-18 087	-15 000	-15 000	-15 000	-15 000	-15 000		
		Totaal Expl			-9 215	-14 839	-18 087	-15 000	-15 000	-15 000	-15 000			

Som van Budget (+/-)				Jaar										
Actie	Inv/Expl	AR(2)	Algemene reker	Algemene rekening oms.	2014	2015	2016	2017	2018	2019	2020	2021	2022	
Totaal A_1.6.2.4					-9 215	-14 839	-18 087	-15 000	-15 000	-15 000	-15 000	-15 000	-15 000	
A_1.6.3.1	Expl	64	6490040	Werkingsubsidies - adviesorganen	-37 600	-37 600	-39 100	-39 100	-39 100	-39 100	-39 100	-39 100	-39 100	
Totaal Expl					-37 600	-37 600	-39 100	-39 100	-39 100	-39 100	-39 100	-39 100	-39 100	
Totaal A_1.6.3.1					-37 600	-37 600	-39 100	-39 100	-39 100	-39 100	-39 100	-39 100	-39 100	
A_1.6.3.2	Inv	22	2210000	Gebouwen - gemeenschapsgoederen - bouw, verbouwing en groot onderhoud		-4 589	-126 300	-69 111						
Totaal Inv						-4 589	-126 300	-69 111						
Totaal A_1.6.3.2						-4 589	-126 300	-69 111						
A_1.6.4.1	Expl	61	6140000	Overige diensten en diverse leveringen - algemeen ("technische prestaties")				-9 410	-6 150	-6 150	-6 150	-6 150	-6 150	
								-740						
Totaal Expl								-10 150	-6 150	-6 150	-6 150	-6 150	-6 150	
Totaal A_1.6.4.1								-10 150	-6 150	-6 150	-6 150	-6 150	-6 150	
A_1.6.4.2	Expl	61	6140000	Overige diensten en diverse leveringen - algemeen ("technische prestaties")		-934								
Totaal Expl						-934								
Totaal A_1.6.4.2						-934								
A_1.7.1.1	Expl	61	6140000	Overige diensten en diverse leveringen - algemeen ("technische prestaties")	-508	-3 502	-1 998	-2 500	-2 500	-2 500	-2 500	-2 500	-2 500	
							1 708	1 000	1 000	1 000	1 000	1 000	1 000	
Totaal Expl					-508	-3 502	-290	-1 500	-1 500	-1 500	-1 500	-1 500	-1 500	
Totaal A_1.7.1.1					-508	-3 502	-290	-1 500	-1 500	-1 500	-1 500	-1 500	-1 500	
A_1.7.1.2	Expl	61	6140004	Overige diensten en diverse leveringen - verkeerssignalisatie	-2 991		-169	-1 600						
Totaal Expl					-2 991		-169	-1 600						
Totaal A_1.7.1.2					-2 991		-169	-1 600						
A_1.7.2.1	Expl	61	6140000	Overige diensten en diverse leveringen - algemeen ("technische prestaties")		-794								
Totaal Expl						-794								
	Inv	15	1500000	Investeringsubsidies en -schenkingen in kapitaal met vordering op korte termijn					18 921					
	Inv	22	2250000	Overige infrastructuur betreffende de wegen					-36 399					
Totaal Inv									-17 478					
Totaal A_1.7.2.1						-794			-17 478					
A_1.7.2.3	Expl	61	6140000	Overige diensten en diverse leveringen - algemeen ("technische prestaties")		-30	-432	-1 305	-250	-250	-250	-250	-250	
								1 055						
Totaal Expl						-30	-432	-250	-250	-250	-250	-250	-250	
	Inv	22	2250000	Overige infrastructuur betreffende de wegen				-2 500						
Totaal Inv								-2 500						
Totaal A_1.7.2.3						-30	-432	-2 750	-250	-250	-250	-250	-250	
A_1.7.2.6	Inv	15	1500000	Investeringsubsidies en -schenkingen in kapitaal met vordering op korte termijn				2 967						
								-43 000	-10 000					
Totaal Inv								-40 033	-10 000					
Totaal A_1.7.2.6								-40 033	-10 000					
A_1.7.3.1	Inv	22	2200000	Terreinen - gemeenschapsgoederen - aanschaf, onderhoud			-1 388	-34 612	-25 000	-25 000	-25 000	-25 000	-850 000	
Totaal Inv							-1 388	-34 612	-25 000	-25 000	-25 000	-25 000	-850 000	
Totaal A_1.7.3.1							-1 388	-34 612	-25 000	-25 000	-25 000	-25 000	-850 000	
A_2.1.2.2	Expl	73	7374000	Andere belastingen - leegstaande woningen en gebouwen	26 250	53 750	41 250	40 000	40 000	40 000	40 000	40 000	40 000	
Totaal Expl					26 250	53 750	41 250	40 000	40 000	40 000	40 000	40 000	40 000	
Totaal A_2.1.2.2					26 250	53 750	41 250	40 000	40 000	40 000	40 000	40 000	40 000	
A_2.2.1.2	Expl	61	6140012	Overige diensten - parken, plantsoenen ed		-1 706								
Totaal Expl						-1 706								
	Inv	23	2300000	Installaties, machines en uitrusting - gemeenschapsgoederen			-6 213							
Totaal Inv							-6 213							

Som van Budget (+/-)				Jaar										
Actie	Inv/Expl	AR(2)	Algemene reker	Algemene rekening oms.	2014	2015	2016	2017	2018	2019	2020	2021	2022	
Totaal A_2.2.1.2						-1 706	-6 213							
A_2.2.2.1	Inv	22	2200000	Terreinen - gemeenschapsgoederen - aanschaf, onderhoud		-42 655		-39 500						
			2220000	Bebouwde terreinen - gemeenschapsgoederen				-1 500						
			2250000	Overige infrastructuur betreffende de wegen	-17 497	-14 170		-3 000						
Totaal Inv					-17 497	-56 825		-44 000						
Totaal A_2.2.2.1					-17 497	-56 825		-44 000						
A_2.2.2.2	Inv	22	2210000	Gebouwen - gemeenschapsgoederen - bouw, verbouwing en groot onderhoud		-12 094	-5 318	-25 588	-5 000	-5 000				
Totaal Inv						-12 094	-5 318	-25 588	-5 000	-5 000				
Totaal A_2.2.2.2						-12 094	-5 318	-25 588	-5 000	-5 000				
A_3.1.1.2	Inv	22	2210000	Gebouwen - gemeenschapsgoederen - bouw, verbouwing en groot onderhoud				-60 000	-60 000					
Totaal Inv								-60 000	-60 000					
Totaal A_3.1.1.2								-60 000	-60 000					
A_3.1.2.6	Expl	61	6140000	Overige diensten en diverse leveringen - algemeen ("technische prestaties")	-250	-4 622	-2 575	-8 000	-8 000	-8 000	-8 000	-8 000	-8 000	
			6152090	Overige diensten en diverse leveringen - vrijwilligers		-1 056								
Totaal Expl					-250	-5 678	-2 575	-8 000	-8 000	-8 000	-8 000	-8 000	-8 000	
	Inv	24	2420000	Kantooruitrusting - gemeenschapsgoederen			-1 783							
Totaal Inv							-1 783							
Totaal A_3.1.2.6					-250	-5 678	-4 358	-8 000	-8 000	-8 000	-8 000	-8 000	-8 000	
A_3.1.3.1	Expl	61	6112001	Brandstof voertuigen	-6 163									
			6140000	Overige diensten en diverse leveringen - algemeen ("technische prestaties")	-33 105									
			6140400	Diensten en diverse leveringen - rollend materieel	-5 236									
			6150000	Overige diensten en diverse leveringen - kantoorbehoeften - divers	-25									
			6152030	Overige diensten en diverse leveringen - administratiekosten	-4									
			6152090	Overige diensten en diverse leveringen - vrijwilligers	-993									
		62	6202000	Bezoldigingen en rechtstreekse sociale voordelen - niet-vastbenoemd personeel	-26 219									
			6202001	Vakantiegeld - niet-vastbenoemd personeel	-1 836									
			6212000	Werkgeversbijdragen wettelijke verzekeringen - niet vast benoemd personeel	-1 502									
			6212001	Werkgeversbijdragen wettelijke verzekeringen - niet vast benoemd personeel (2de)	-70									
			6230011	Andere personeelskosten - 2de pensioenpijler contractuelen (premie)	-783									
			6230020	Andere personeelskosten - maaltijdcheques	-1 169									
			6230070	Andere personeelskosten - gemeenschappelijke sociale dienst	-64									
		70	7000000	Verkopen en dienstprestaties eigen aan de dienst - retributies	38 618									
		74	7450010	Andere operationele ontvangsten: gerecupereerde kosten - maaltijdcheques	253									
Totaal Expl					-38 298									
Totaal A_3.1.3.1					-38 298									
A_3.1.3.2	Expl	61	6112001	Brandstof voertuigen	-3 251	-8 167	-8 768	-10 000	-10 000	-10 000	-10 000	-10 000	-10 000	
			6140000	Overige diensten en diverse leveringen - algemeen ("technische prestaties")	-17 408	-72 361	-75 864	-82 800	-84 500	-86 000	-87 500	-89 000	-90 500	
			6140400	Diensten en diverse leveringen - rollend materieel	-208	-757								
			6152030	Overige diensten en diverse leveringen - administratiekosten	-2	-6								
			6152090	Overige diensten en diverse leveringen - vrijwilligers	-268	-2 507	-4 403	-3 000	-1 800	-1 800	-1 800	-1 800	-1 800	
		62	6202000	Bezoldigingen en rechtstreekse sociale voordelen - niet-vastbenoemd personeel	-16 753	-43 296								
			6202001	Vakantiegeld - niet-vastbenoemd personeel		-3 196								
			6212000	Werkgeversbijdragen wettelijke verzekeringen - niet vast benoemd personeel	-960	-10 519								
			6212001	Werkgeversbijdragen wettelijke verzekeringen - niet vast benoemd personeel (2de)	-45	-115								
			6230011	Andere personeelskosten - 2de pensioenpijler contractuelen (premie)	-500	-1 293								
			6230020	Andere personeelskosten - maaltijdcheques	-581	-1 288								
			6230070	Andere personeelskosten - gemeenschappelijke sociale dienst		-65								

Som van Budget (+/-)				Jaar										
Actie	Inv/Expl	AR(2)	Algemene reker	Algemene rekening oms.	2014	2015	2016	2017	2018	2019	2020	2021	2022	
A_3.1.3.2	Expl	70	7000000	Verkopen en dienstprestaties eigen aan de dienst - retributies	18 041	55 568	63 005	60 000	60 000	60 000	60 000	60 000	60 000	
		74	7450010	Andere operationele ontvangsten: gerecupereerde kosten - maaltijdcheques		211								
	Totaal Expl				-21 936	-87 790	-26 030	-35 800	-36 300	-37 800	-39 300	-40 800	-42 300	
Totaal A_3.1.3.2					-21 936	-87 790	-26 030	-35 800	-36 300	-37 800	-39 300	-40 800	-42 300	
A_3.1.4.1	Expl	61	6140000	Overige diensten en diverse leveringen - algemeen ("technische prestaties")		-4 988	-53	-2 597						
		64	6490040	Werkingsubsidies - adviesorganen	-1 500	-1 500	-1 500	-2 000	-2 000	-2 000	-2 000	-2 000	-2 000	
	74	7407000	Specifieke werkingsubsidies - beleidsplannen		5 991	716	2 597							
Totaal Expl				-1 500	-497	-837	-2 000	-2 000	-2 000	-2 000	-2 000	-2 000		
Totaal A_3.1.4.1					-1 500	-497	-837	-2 000	-2 000	-2 000	-2 000	-2 000		
A_3.2.1.4	Expl	61	6140000	Overige diensten en diverse leveringen - algemeen ("technische prestaties")	-1 173	-1 199	-1 243	-933	-1 500	-1 500	-1 500	-1 500	-1 500	
	Totaal Expl				-1 173	-1 199	-1 243	-933	-1 500	-1 500	-1 500	-1 500	-1 500	
Totaal A_3.2.1.4					-1 173	-1 199	-1 243	-933	-1 500	-1 500	-1 500	-1 500		
A_3.3.2.1	Expl	61	6140000	Overige diensten en diverse leveringen - algemeen ("technische prestaties")		-1 969	-250	-250	-250	-250	-250	-250	-250	
		64	6490010	Werkingsubsidies - huishoudens			-12 571	-15 000	-15 000	-15 000	-15 000	-15 000	-15 000	
	70	7000000	Verkopen en dienstprestaties eigen aan de dienst - retributies		15	645	250	250	250	250	250	250		
Totaal Expl					-1 954	-12 176	-15 000	-15 000	-15 000	-15 000	-15 000	-15 000		
Inv	24	2410000	Informatiemateriaal - gemeenschapsgoederen - Activa in aanbouw		-5 954									
Totaal Inv					-5 954									
Totaal A_3.3.2.1						-7 908	-12 176	-15 000	-15 000	-15 000	-15 000	-15 000		
A_3.3.3.2	Expl	61	6140000	Overige diensten en diverse leveringen - algemeen ("technische prestaties")		-581		-1 000	-1 000	-1 000	-1 000	-1 000	-1 000	
	Totaal Expl					-581		-1 000	-1 000	-1 000	-1 000	-1 000	-1 000	
Totaal A_3.3.3.2						-581		-1 000	-1 000	-1 000	-1 000	-1 000		
A_3.4.1.1	Expl	64	6490020	Werkingsubsidies - verenigingen	-4 000	-4 894	-4 999	-5 000	-5 000	-5 000	-5 000	-5 000	-5 000	
	Totaal Expl				-4 000	-4 894	-4 999	-5 000	-5 000	-5 000	-5 000	-5 000	-5 000	
Totaal A_3.4.1.1					-4 000	-4 894	-4 999	-5 000	-5 000	-5 000	-5 000	-5 000		
A_3.4.1.3	Expl	64	6490020	Werkingsubsidies - verenigingen	-2 000	-2 000	-2 250	-2 500	-2 500	-2 500	-2 500	-2 500	-2 500	
	Totaal Expl				-2 000	-2 000	-2 250	-2 500	-2 500	-2 500	-2 500	-2 500	-2 500	
Totaal A_3.4.1.3					-2 000	-2 000	-2 250	-2 500	-2 500	-2 500	-2 500	-2 500		
A_3.4.1.4	Expl	64	6490040	Werkingsubsidies - adviesorganen	-6 850	-6 841	-6 000	-6 000	-6 000	-6 000	-6 000	-6 000	-6 000	
	Totaal Expl				-6 850	-6 841	-6 000	-6 000	-6 000	-6 000	-6 000	-6 000	-6 000	
Totaal A_3.4.1.4					-6 850	-6 841	-6 000	-6 000	-6 000	-6 000	-6 000	-6 000		
A_3.4.1.5	Expl	61	6152030	Overige diensten en diverse leveringen - administratiekosten	-1	-2								
		62	6202000	Bezoldigingen en rechtstreekse sociale voordelen - niet-vastbenoemd personeel	-9 858	-9 939								
			6202001	Vakantiegeld - niet-vastbenoemd personeel		-720								
			6212000	Werkgeversbijdragen wettelijke verzekeringen - niet vast benoemd personeel	-3 051	-3 076								
			6212001	Werkgeversbijdragen wettelijke verzekeringen - niet vast benoemd personeel (2de)	-26	-44								
			6230011	Andere personeelskosten - 2de pensioenpijler contractuelen (premie)	-294	-495								
			6230020	Andere personeelskosten - maaltijdcheques	-336	-336								
			6230070	Andere personeelskosten - gemeenschappelijke sociale dienst	-15	-15								
74	7450010	Andere operationele ontvangsten: gerecupereerde kosten - maaltijdcheques	48	48										
Totaal Expl				-14 254	-14 579									
Totaal A_3.4.1.5					-14 254	-14 579								
A_3.4.1.6	Expl	61	6140000	Overige diensten en diverse leveringen - algemeen ("technische prestaties")		-554								
		74	7407000	Specifieke werkingsubsidies - beleidsplannen	15 000	13 500								
	Totaal Expl				15 000	12 946								
Totaal A_3.4.1.6					15 000	12 946								
A_3.4.3.2	Expl	61	6140000	Overige diensten en diverse leveringen - algemeen ("technische prestaties")			-1 428							

Som van Budget (+/-)				Jaar										
Actie	Inv/Expl	AR(2)	Algemene reker	Algemene rekening oms.	2014	2015	2016	2017	2018	2019	2020	2021	2022	
A_3.4.3.2	Expl	64	6490020	Werkingssubsidies - verenigingen				-3 500	-2 500	-2 500	-2 500	-2 500	-2 500	
	Totaal Expl						-1 428	-3 500	-2 500	-2 500	-2 500	-2 500	-2 500	
Totaal A_3.4.3.2							-1 428	-3 500	-2 500	-2 500	-2 500	-2 500	-2 500	
A_4.1.1.1	Inv	23	2300000	Installaties, machines en uitrusting - gemeenschapsgoederen			-7 461							
	Totaal Inv						-7 461							
Totaal A_4.1.1.1							-7 461							
A_4.1.1.2	Expl	61	6140000	Overige diensten en diverse leveringen - algemeen ("technische prestaties")					-2 500					
	Totaal Expl								-2 500					
Totaal A_4.1.1.2									-2 500					
A_4.1.1.3	Expl	61	6140000	Overige diensten en diverse leveringen - algemeen ("technische prestaties")	-205	-153		-250	-250	-250	-250	-250	-250	
			6140300	Overige diensten en diverse leveringen - arbeidskledij en veiligheidskledij	-1 178		-72	-250	-250	-250	-250	-250	-250	
			6152000	Overige diensten en diverse leveringen - erelonen en dienstverleningen - divers	-1 029	-803	-595	-2 844	-2 844	-2 844	-2 844	-2 844	-2 844	
			6153010	Overige diensten en diverse leveringen aan personeel - reizen en verplaatsingen	-334	-191	-233	-500	-500	-500	-500	-500	-500	
	Totaal Expl				-2 746	-1 147	-900	-3 844	-3 844	-3 844	-3 844	-3 844	-3 844	
Totaal A_4.1.1.3					-2 746	-1 147	-900	-3 844	-3 844	-3 844	-3 844	-3 844	-3 844	
A_4.1.1.6	Expl	61	6152000	Overige diensten en diverse leveringen - erelonen en dienstverleningen - divers			-6 581							
	Totaal Expl						-6 581							
Totaal A_4.1.1.6							-6 581							
A_4.1.2.1	Inv	22	2240000	Wegen - aanleg, onderhoud en aanpassingswerken	-32 964	-84 223		-506 385						
	Totaal Inv				-32 964	-84 223		-506 385						
Totaal A_4.1.2.1					-32 964	-84 223		-506 385						
A_4.1.2.2	Inv	22	2240000	Wegen - aanleg, onderhoud en aanpassingswerken			-81 316							
	Totaal Inv						-81 316							
Totaal A_4.1.2.2							-81 316							
A_4.1.2.3	Expl	61	6152000	Overige diensten en diverse leveringen - erelonen en dienstverleningen - divers			-575							
	Totaal Expl						-575							
	Inv	22	2240000	Wegen - aanleg, onderhoud en aanpassingswerken			-4 093	-4 433	-27 916	-10 000	-10 000			
			2289000	Overige onroerende infrastructuur				-24 451						
	Totaal Inv						-4 093	-28 884	-27 916	-10 000	-10 000			
Totaal A_4.1.2.3							-4 668	-28 884	-27 916	-10 000	-10 000			
A_4.1.3.1	Inv	21	2140000	Plannen en studies		-1 052								
		22	2240000	Wegen - aanleg, onderhoud en aanpassingswerken				-762	-166 238	-8 326	-20 000			
	Totaal Inv					-1 052		-762	-166 238	-8 326	-20 000			
Totaal A_4.1.3.1						-1 052		-762	-166 238	-8 326	-20 000			
A_4.1.3.2	Inv	21	2140000	Plannen en studies					-25 413	-25 413	-49 173			
		22	2240000	Wegen - aanleg, onderhoud en aanpassingswerken								-5 000		
	Totaal Inv								-25 413	-25 413	-49 173	-5 000		
Totaal A_4.1.3.2									-25 413	-25 413	-49 173	-5 000		
A_4.1.3.5	Inv	22	2250000	Overige infrastructuur betreffende de wegen			-750	-19 250	-5 000	-5 000				
	Totaal Inv						-750	-19 250	-5 000	-5 000				
Totaal A_4.1.3.5							-750	-19 250	-5 000	-5 000				
A_4.1.4.1	Inv	22	2240000	Wegen - aanleg, onderhoud en aanpassingswerken		-44 056		-20 000						
	Totaal Inv					-44 056		-20 000						
Totaal A_4.1.4.1						-44 056		-20 000						
A_4.1.4.2	Inv	22	2240000	Wegen - aanleg, onderhoud en aanpassingswerken			-52 936	-345 000						
	Totaal Inv						-52 936	-345 000						
Totaal A_4.1.4.2							-52 936	-345 000						

Som van Budget (+/-)				Jaar										
Actie	Inv/Expl	AR(2)	Algemene reker	Algemene rekening oms.	2014	2015	2016	2017	2018	2019	2020	2021	2022	
A_4.1.4.3	Inv	22	2240000	Wegen - aanleg, onderhoud en aanpassingswerken				-400 662	-30 000					
	Totaal Inv							-400 662	-30 000					
Totaal A_4.1.4.3								-400 662	-30 000					
A_4.1.4.4	Inv	22	2240000	Wegen - aanleg, onderhoud en aanpassingswerken	-6 670	-38 783	-6 361	-102 639						
	Totaal Inv				-6 670	-38 783	-6 361	-102 639						
Totaal A_4.1.4.4					-6 670	-38 783	-6 361	-102 639						
A_4.1.4.5	Inv	24	2430000	Rollend materieel - gemeenschapsgoederen	-209 738	-24 684	-63 963	-100 000						
	Totaal Inv				-209 738	-24 684	-63 963	-100 000						
Totaal A_4.1.4.5					-209 738	-24 684	-63 963	-100 000						
A_4.1.5.1	Expl	61	6140000	Overige diensten en diverse leveringen - algemeen ("technische prestaties")									-2 500	
	Totaal Expl												-2 500	
	Inv	15	1500000	Investeringsubsidies en -schenkingen in kapitaal met vordering op korte termijn				75 000						
		22	2240000	Wegen - aanleg, onderhoud en aanpassingswerken	-231 980	-233 105	-130 597	-12 309	-200 000					
			2250000	Overige infrastructuur betreffende de wegen	-2 880	-9 534	-15 267		-17 500	-7 500				
			2289000	Overige onroerende infrastructuur	-213 424	-196 411								
	Totaal Inv				-448 285	-439 050	-145 864	62 691	-217 500	-7 500				
Totaal A_4.1.5.1					-448 285	-439 050	-145 864	60 191	-217 500	-7 500				
A_5.1.2.2	Expl	61	6140000	Overige diensten en diverse leveringen - algemeen ("technische prestaties")		-1 334								
			6150000	Overige diensten en diverse leveringen - kantoorbehoeften - divers					-9 000					
			6152040	Overige diensten en diverse leveringen - adv, publiciteit, propaganda en doc		-6 024								
		70	7000000	Verkopen en dienstprestaties eigen aan de dienst - retributies		3 000			4 000					
	Totaal Expl					-4 358			-5 000					
Totaal A_5.1.2.2						-4 358			-5 000					
A_5.1.2.3	Expl	61	6140000	Overige diensten en diverse leveringen - algemeen ("technische prestaties")				-35 000	-35 000	-35 000	-35 000	-35 000	-35 000	
			6150000	Overige diensten en diverse leveringen - kantoorbehoeften - divers	-23 478	-31 277	-36 796	-1 500	-1 500	-1 500	-1 500	-1 500	-1 500	
		70	7000100	Verkopen en dienstprestaties - "Anzegembon"	31 770	37 350	35 035	35 000	35 000	35 000	35 000	35 000	35 000	
	Totaal Expl				8 292	6 073	-1 761	-1 500	-1 500	-1 500	-1 500	-1 500	-1 500	
Totaal A_5.1.2.3					8 292	6 073	-1 761	-1 500	-1 500	-1 500	-1 500	-1 500	-1 500	
A_6.2.1.1	Expl	61	6140000	Overige diensten en diverse leveringen - algemeen ("technische prestaties")	-1 598	-3 392		-5 000						
			6152000	Overige diensten en diverse leveringen - erelonen en dienstverleningen - divers	-452									
	Totaal Expl				-2 051	-3 392		-5 000						
Totaal A_6.2.1.1					-2 051	-3 392		-5 000						
A_6.2.1.3	Expl	61	6152000	Overige diensten en diverse leveringen - erelonen en dienstverleningen - divers			-3 939	-1 561						
	Totaal Expl						-3 939	-1 561						
Totaal A_6.2.1.3							-3 939	-1 561						
A_6.3.1.1	Expl	61	6152040	Overige diensten en diverse leveringen - adv, publiciteit, propaganda en doc	-4 686	-1 109	-2 415	-5 739						
	Totaal Expl				-4 686	-1 109	-2 415	-5 739						
Totaal A_6.3.1.1					-4 686	-1 109	-2 415	-5 739						
A_6.3.3.2	Expl	61	6152000	Overige diensten en diverse leveringen - erelonen en dienstverleningen - divers		-25	-363							
	Totaal Expl					-25	-363							
	Inv	15	1500000	Investeringsubsidies en -schenkingen in kapitaal met vordering op korte termijn		6 305								
		21	2140000	Plannen en studies	-5 143	-45 965	-20 775	-18 579						
			2140007	Plannen en studies - Activa in aanbouw			-11 571							
		22	2210000	Gebouwen - gemeenschapsgoederen - bouw, verbouwing en groot onderhoud				-3 127 807	-2 000 000	-1 189 906				
		23	2300000	Installaties, machines en uitrusting - gemeenschapsgoederen		-18 386								
		24	2400000	Meubilair - gemeenschapsgoederen		-40 336	-802							
			2420000	Kantooruitrusting - gemeenschapsgoederen			-1 438							

Som van Budget (+/-)				Jaar										
Actie	Inv/Expl	AR(2)	Algemene reker	Algemene rekening oms.	2014	2015	2016	2017	2018	2019	2020	2021	2022	
A_6.3.3.2	Totaal Inv				-5 143	-98 382	-34 586	-3 146 387	-2 000 000	-1 189 906				
Totaal A_6.3.3.2					-5 143	-98 407	-34 949	-3 146 387	-2 000 000	-1 189 906				
A_6.3.4.2	Inv	22	2210000	Gebouwen - gemeenschapsgoederen - bouw, verbouwing en groot onderhoud	-986 905	-5 627	-47 277	-205 000						
	Totaal Inv				-986 905	-5 627	-47 277	-205 000						
Totaal A_6.3.4.2					-986 905	-5 627	-47 277	-205 000						
A_6.4.1.1	Expl	61	6151030	Overige diensten en diverse leveringen - ICT - digitale regio Kortrijk	-13 073	-12 598	-12 598	-13 800	-13 800	-13 800	-13 800	-13 800	-13 800	
	Totaal Expl				-13 073	-12 598	-12 598	-13 800	-13 800	-13 800	-13 800	-13 800	-13 800	
Totaal A_6.4.1.1					-13 073	-12 598	-12 598	-13 800	-13 800	-13 800	-13 800	-13 800	-13 800	
A_6.4.1.2	Expl	61	6151010	Overige diensten en diverse leveringen - ICT - onderhoudscontracten		-1 815								
	Totaal Expl					-1 815								
	Inv	15	1500000	Investeringsubsidies en -schenkingen in kapitaal met vordering op korte termijn				10 000						
		21	2110100	Licenties - software	-15 397	-726	-31 861	-112 069						
		24	2410000	Informatiemateriaal - gemeenschapsgoederen			-4 065							
			2420000	Kantooruitrusting - gemeenschapsgoederen				-3 000						
	Totaal Inv				-15 397	-726	-35 926	-105 069						
Totaal A_6.4.1.2					-15 397	-2 541	-35 926	-105 069						
A_6.4.1.3	Inv	24	2420000	Kantooruitrusting - gemeenschapsgoederen	-994	-56 188	-9 055	-2 240	-10 000					
	Totaal Inv				-994	-56 188	-9 055	-2 240	-10 000					
Totaal A_6.4.1.3					-994	-56 188	-9 055	-2 240	-10 000					
A_7.1.1.1	Expl	61	6140002	Overige diensten - wegen	-112									
	Totaal Expl				-112									
	Inv	21	2140000	Plannen en studies	-8 703									
	Totaal Inv				-8 703									
Totaal A_7.1.1.1					-8 815									
A_7.1.1.2	Expl	61	6140000	Overige diensten en diverse leveringen - algemeen ("technische prestaties")		-373	-3 231	-300	-4 500					
			6150010	Overige diensten en diverse leveringen - drukwerk		-53								
			6152030	Overige diensten en diverse leveringen - administratiekosten		-1								
		62	6202000	Bezoldigingen en rechtstreekse sociale voordelen - niet-vastbenoemd personeel		-3 663								
			6202001	Vakantiegeld - niet-vastbenoemd personeel		-305								
			6212000	Werkgeversbijdragen wettelijke verzekeringen - niet vast benoemd personeel		-1 134								
			6212001	Werkgeversbijdragen wettelijke verzekeringen - niet vast benoemd personeel (2de)		-17								
			6230011	Andere personeelskosten - 2de pensioenpijler contractuelen (premie)		-189								
			6230070	Andere personeelskosten - gemeenschappelijke sociale dienst		-6								
	Totaal Expl					-5 740	-3 231	-300	-4 500					
	Inv	15	1500000	Investeringsubsidies en -schenkingen in kapitaal met vordering op korte termijn					7 011					
		21	2140000	Plannen en studies				-15 000						
		22	2240000	Wegen - aanleg, onderhoud en aanpassingswerken		-6 672	-4 641	-35 000						
			2250000	Overige infrastructuur betreffende de wegen		-4 710	-2 671	-13 788	-30 000	-10 000				
	Totaal Inv					-11 382	-7 313	-63 788	-22 989	-10 000				
Totaal A_7.1.1.2						-17 121	-10 543	-64 088	-27 489	-10 000				
A_7.1.2.1	Expl	61	6152000	Overige diensten en diverse leveringen - erelonen en dienstverleningen - divers		-817	-850							
	Totaal Expl					-817	-850							
	Inv	15	1500000	Investeringsubsidies en -schenkingen in kapitaal met vordering op korte termijn				76 000		20 000				
		21	2140000	Plannen en studies				-10 000						
		22	2200000	Terreinen - gemeenschapsgoederen - aanschaf, onderhoud				-190 000	-20 000	-10 000				
	Totaal Inv							-124 000	-20 000	10 000				
Totaal A_7.1.2.1						-817	-850	-124 000	-20 000	10 000				

Som van Budget (+/-)				Jaar												
Actie	Inv/Expl	AR(2)	Algemene reker	Algemene rekening oms.	2014	2015	2016	2017	2018	2019	2020	2021	2022			
A_7.1.2.2	Inv	15	1500000	Investeringssubsidies en -schenkingen in kapitaal met vordering op korte termijn				28 000	16 000	4 000						
		22	2200000	Terreinen - gemeenschapsgoederen - aanschaf, onderhoud				-40 000	-20 000	-5 000						
	Totaal Inv								-12 000	-4 000	-1 000					
Totaal A_7.1.2.2								-12 000	-4 000	-1 000						
A_7.1.3.1	Inv	21	2140000	Plannen en studies		-43 679	-92 297	-61 363	-66 000	-56 000						
		Totaal Inv						-43 679	-92 297	-61 363	-66 000	-56 000				
Totaal A_7.1.3.1								-43 679	-92 297	-61 363	-66 000	-56 000				
A_7.1.3.2	Inv	21	2140000	Plannen en studies	-29 662											
		Totaal Inv						-29 662								
Totaal A_7.1.3.2								-29 662								
A_7.2.1.2	Inv	22	2210000	Gebouwen - gemeenschapsgoederen - bouw, verbouwing en groot onderhoud			-10 071	-150 081								
		23	2300000	Installaties, machines en uitrusting - gemeenschapsgoederen			-5 848	-20 850								
		24	2400000	Meubilair - gemeenschapsgoederen				-1 650								
		Totaal Inv							-15 919	-172 581						
Totaal A_7.2.1.2								-15 919	-172 581							
A_7.2.2.1	Expl	61	6110000	Elektriciteit	-109 106	-136 672	-160 287	-177 500	-170 072	-170 072	-173 409	-176 814	-180 286			
			6110010	Elektriciteit - openbare verlichting	-276 914	-285 801	-322 372	-326 450	-333 450	-333 450	-326 514	-319 168	-311 397			
			6111000	Gas	-97 868	-84 264	-85 392	-102 500	-103 900	-103 900	-103 900	-103 900	-103 900			
			6112000	Stookolie	-27 971	-17 848	-11 846	-40 000	-35 888	-35 888	-35 888	-35 888	-35 888			
Totaal Expl					-511 859	-524 585	-579 897	-646 450	-643 310	-643 310	-639 712	-635 769	-631 471			
Totaal A_7.2.2.1								-511 859	-524 585	-579 897	-646 450	-643 310	-639 712	-635 769	-631 471	
A_7.2.2.2	Expl	61	6103000	Onderhoud en herstel van gebouwen en terreinen	-116 947	-164 933										
				Onderhoud en herstel terreinen en gebouwen			-167 458	-15 000	-137 000	-140 000	-142 800	-145 656	-148 569			
			6103001	Onderhoud en herstel onroerende goed. - Terreinen				-1 000								
			6103004	Onderhoud en herstel onroerende goed. - Keuringen				-4 000								
			6103020	Huur installties, inrichting en uitrusting				-4 000								
			6103005	Onderhoud en herstel onroerende goed. - Uitrusting				-5 000								
			6103010	Onderhoud en herstel onroerende goed. - Schoonmaak en hygiëne				-20 000								
			6103003	Onderhoud en herstel onroerende goed. - Technieken				-35 000								
			6103002	Onderhoud en herstel onroerende goed. - Gebouwen				-50 000								
		64	6490010	Werkingsubsidies - huishoudens			-2 474									
			6450000	Diverse operationele kosten				-15 135								
			7450020	Andere operationele ontvangsten: gerecupereerde kosten - schadevergoedingen				15 135								
		Totaal Expl					-116 947	-164 933	-169 931	-134 000	-137 000	-140 000	-142 800	-145 656	-148 569	
A_7.2.2.2	Inv	23	2300000	Installaties, machines en uitrusting - gemeenschapsgoederen			-16 501	-183 800								
		24	2430000	Rollend materieel - gemeenschapsgoederen				-25 000								
Totaal Inv								-16 501	-208 800							
Totaal A_7.2.2.2								-116 947	-164 933	-186 432	-342 800	-137 000	-140 000	-142 800	-145 656	-148 569
A_7.2.3.1	Expl	61	6103000	Onderhoud en herstel van gebouwen en terreinen	-621											
			6152000	Overige diensten en diverse leveringen - erelonen en dienstverleningen - divers	-284	-2 099	-2 466	-2 500	-2 500	-2 500	-2 500	-2 500	-2 500			
			6152040	Overige diensten en diverse leveringen - adv, publiciteit, propaganda en doc		-1 416										
Totaal Expl					-904	-3 515	-2 466	-2 500	-2 500	-2 500	-2 500	-2 500	-2 500			
A_7.2.3.1	Inv	22	2210000	Gebouwen - gemeenschapsgoederen - bouw, verbouwing en groot onderhoud	494 307	485 000	516 968	929 032	92 500	800 000	300 000					
		26	2610000	Gebouwen - overige materiële vaste activa		100 000										
Totaal Inv					494 307	585 000	516 968	929 032	92 500	800 000	300 000					
Totaal A_7.2.3.1								493 402	581 485	514 502	926 532	90 000	797 500	297 500	-2 500	-2 500
A_7.2.4.2	Expl	61	6152000	Overige diensten en diverse leveringen - erelonen en dienstverleningen - divers			-1 974									

Som van Budget (+/-)				Jaar										
Actie	Inv/Expl	AR(2)	Algemene reker	Algemene rekening oms.	2014	2015	2016	2017	2018	2019	2020	2021	2022	
A_7.2.4.2	Expl	61	6102000	Overige vergoedingen voor het gebruik van onroerende goederen			-99							
	Totaal Expl						-2 073							
	Inv	15	1500000	Investeringsubsidies en -schenkingen in kapitaal met vordering op korte termijn	449 765	17 018	35 420	146 807	60 400					
		21	2140000	Plannen en studies		-30 906		-5 000						
		22	2210000	Gebouwen - gemeenschapsgoederen - bouw, verbouwing en groot onderhoud	-186 818	-21 087	-158 333	-2 460 246	-481 220					
		66	6640000	Toegestane investeringsubsidies	-152 013	-21 928	-11 580							
	Totaal Inv				110 935	-56 903	-134 493	-2 318 439	-420 820					
Totaal A_7.2.4.2					110 935	-56 903	-136 566	-2 318 439	-420 820					
A_7.3.1.1	Expl	61	6140000	Overige diensten en diverse leveringen - algemeen ("technische prestaties")		-279	-1 861	-2 000	-2 000	-2 000	-2 000	-2 000	-2 000	
	Totaal Expl					-279	-1 861	-2 000	-2 000	-2 000	-2 000	-2 000	-2 000	
Totaal A_7.3.1.1						-279	-1 861	-2 000	-2 000	-2 000	-2 000	-2 000	-2 000	
A_7.3.2.1	Expl	64	6490010	Werkingsubsidies - huishoudens			-247	-2 000	-2 000	-2 000	-2 000	-2 000	-2 000	
	Totaal Expl						-247	-2 000	-2 000	-2 000	-2 000	-2 000	-2 000	
Totaal A_7.3.2.1							-247	-2 000	-2 000	-2 000	-2 000	-2 000	-2 000	
A_7.3.2.4	Inv	22	2210000	Gebouwen - gemeenschapsgoederen - bouw, verbouwing en groot onderhoud			-9 534	-21 466						
		23	2300000	Installaties, machines en uitrusting - gemeenschapsgoederen			-11 455	-2 545						
	Totaal Inv						-20 989	-24 011						
Totaal A_7.3.2.4							-20 989	-24 011						
A_7.3.3.1	Expl	61	6140000	Overige diensten en diverse leveringen - algemeen ("technische prestaties")	-8 382	-10 626	-10 772	-14 000	-14 000	-14 000	-14 000	-14 000	-14 000	
		64	6490010	Werkingsubsidies - huishoudens	-3 452	-4 037	-3 425	-7 500	-8 500	-9 500	-9 500	-9 500	-9 500	
		74	7407000	Specifieke werkingsubsidies - beleidsplannen	4 129	8 369	12 227	10 000	11 000	12 000	12 000	12 000	12 000	
	Totaal Expl				-7 704	-6 294	-1 970	-11 500	-11 500	-11 500	-11 500	-11 500	-11 500	
Totaal A_7.3.3.1					-7 704	-6 294	-1 970	-11 500	-11 500	-11 500	-11 500	-11 500	-11 500	
A_7.3.3.2	Expl	61	6152000	Overige diensten en diverse leveringen - erelonen en dienstverleningen - divers	-477	-967	-1 583	-5 000	-5 000	-5 000	-5 000	-5 000	-5 000	
		64	6490010	Werkingsubsidies - huishoudens	-5 875	-7 090	-7 068	-6 000	-6 000	-6 000	-6 000	-6 000	-6 000	
		74	7407000	Specifieke werkingsubsidies - beleidsplannen	59	477	967	5 000	5 000	5 000	5 000	5 000	5 000	
	Totaal Expl				-6 293	-7 580	-7 684	-6 000	-6 000	-6 000	-6 000	-6 000	-6 000	
	Inv	15	1500000	Investeringsubsidies en -schenkingen in kapitaal met vordering op korte termijn				27 000						
		22	2200000	Terreinen - gemeenschapsgoederen - aanschaf, onderhoud				-30 000						
	Totaal Inv							-3 000						
Totaal A_7.3.3.2					-6 293	-7 580	-7 684	-9 000	-6 000	-6 000	-6 000	-6 000	-6 000	
A_7.3.3.3	Expl	64	6490040	Werkingsubsidies - adviesorganen	-1 000	-1 000	-1 000	-1 000	-1 000	-1 000	-1 000	-1 000	-1 000	
	Totaal Expl				-1 000	-1 000	-1 000	-1 000	-1 000	-1 000	-1 000	-1 000	-1 000	
Totaal A_7.3.3.3					-1 000	-1 000	-1 000	-1 000	-1 000	-1 000	-1 000	-1 000	-1 000	
A_7.4.1.1	Expl	61	6140000	Overige diensten en diverse leveringen - algemeen ("technische prestaties")		-53	-145							
	Totaal Expl					-53	-145							
Totaal A_7.4.1.1						-53	-145							
A_7.4.1.3	Expl	61	6140000	Overige diensten en diverse leveringen - algemeen ("technische prestaties")	-1 520	-1 933	-1 553							
	Totaal Expl				-1 520	-1 933	-1 553							
Totaal A_7.4.1.3					-1 520	-1 933	-1 553							
A_7.4.1.4	Expl	61	6140000	Overige diensten en diverse leveringen - algemeen ("technische prestaties")			-490							
	Totaal Expl						-490							
Totaal A_7.4.1.4							-490							
A_7.4.1.5	Expl	61	6140000	Overige diensten en diverse leveringen - algemeen ("technische prestaties")	-986	-327	-330	-1 000	-1 000	-1 000	-1 000	-1 000	-1 000	
	Totaal Expl				-986	-327	-330	-1 000	-1 000	-1 000	-1 000	-1 000	-1 000	
Totaal A_7.4.1.5					-986	-327	-330	-1 000	-1 000	-1 000	-1 000	-1 000	-1 000	

Meerjarenplan 2014-2022 – aanpassing 6 / budgetwijziging 2017 (1)

“Actie in Anzegem”

Invalshoek acties:

3. Investeringsbudget

per actie

per geplande uitgave

Actie 2014-2019	Dienst	Omschrijving	U/O	BI	AR	Rek 2014	Rek 2015	Rek 2016	BW2017_01	MJP 2018 (6)	MJP 2019 (6)	MJP2014-2019 (6) (verbintenis - totaal)	MJP2014-2019 (6) (verbintenis - verschil)
A_1.1.1.1.	Jeugd	Fuiven zoals het hoort : op zoek naar een geschikte locatie	U			0	0	0	520 000	343 168	200 000	1 063 168	-214 000
	Jeugd	fuifzaal	0 U	0750-10	2210000	0	0	0	517 580	343 168	200 000	1 060 748	-216 420
	Jeugd	De Stringe - energie-duurzaam en akoestisch renoveren	0 U	0750-10	2210000	0	0	0	2 420	0	0	2 420	2 420
A_1.1.2.2.	Jeugd	Jeugdhuis	U			0	0	91 545	18 310	0	0	109 854	3 854
	Jeugd	Logistieke en infrastructurele ondersteuning van de opstart van een jeugdhuis - aankoop	0 U	0750-10	2210000	0	0	87 854	0	0	0	87 854	-146
	Jeugd	Logistieke en infrastructurele ondersteuning van de opstart van een jeugdhuis - inv-toela	0 U	0750-40	6640000	0	0	3 691	18 310	0	0	22 000	4 000
A_1.2.1.3.	Jeugd	Uitwerken speelruimteplan	U			0	0	5 908	74 091	20 000	20 000	119 999	-1
	Jeugd	realisatie speel- en sportruimteplan: diverse realisaties	0 U	0750-00	2220000	0	0	0	67 091	20 000	20 000	107 091	-7 000
	Jeugd	realisatie speel- en sportruimteplan: diverse realisaties via subs	0 U	0750-00	6640000	0	0	5 908	7 000	0	0	12 908	6 999
A_1.2.1.4.	Sport	Realisatie zwembad	O			0	0	0	35 000	0	0	35 000	0
	Sport	Bouw zwembad - inkomst verkoop grond zwembad	0 O	0740-40	2200000	0	0	0	12 500	0	0	12 500	0
	Sport	Bouw zwembad - verplaatsen Ploeterpunt - tsskst gemeente Deerlijk	0 O	0750-00	2200000	0	0	0	22 500	0	0	22 500	0
A_1.2.1.4.	Sport	Realisatie zwembad	U			0	0	3 555	144 327	1 026 516	1 837 349	3 011 748	206 518
	Sport	Realisatie zwembad - studiekosten	0 U	0740-40	2140000	0	0	1 355	8 645	0	0	10 000	0
	Sport	Realisatie zwembad - investering (via leasing)	0 U	0740-40	2210000	0	0	0	90 683	1 026 516	1 837 349	2 954 548	206 818
	Sport	Bouw zwembad - verplaatsen Ploeterpunt	0 U	0750-00	2200000	0	0	0	45 000	0	0	45 000	0
	Sport	Inbreng Farys	0 U	0740-40	2811000	0	0	2 200	0	0	0	2 200	-300
A_1.4.1.6.	Toe	Herdenkingsheuvel	U			0	0	45 363	12 137	0	0	57 500	0
	Toe	Herdenkingsheuvel	0 U	0119-10	2200000	0	0	45 363	12 137	0	0	57 500	0
A_1.6.1.3.	Sport	Het logistiek en materieel ondersteuning sportclubs	O			0	26 181	0	0	0	0	26 181	0
	Sport	Vernieuwen vloer sporthal Torrebos	0 O	0740-10	1500000	0	26 181	0	0	0	0	26 181	0
A_1.6.1.3.	Sport	Het logistiek en materieel ondersteuning sportclubs	U			2 335	119 647	31 649	580 315	3 000	3 000	739 946	70 579
	Sport	Vernieuwen vloer sporthal Torrebos	0 U	0740-10	2210000	0	67 521	0	0	0	0	67 521	0
	Sport	Voetbalveld Lendedreef: Kantine, kleedkamers	0 U	0740-10	2210000	0	17 559	11 588	492 265	0	0	521 412	57 412
	Sport	Toegank. maken Bosuil - vervanging trap ikv veiligheid	0 U	0740-10	2300000	0	31 007	0	0	0	0	31 007	0
	Sport	aankoop containers (kleedkamers + sanitaire ruimte)	0 U	0740-10	2300000	0	0	13 894	10 000	0	0	23 894	10 000
	Sport	Aankoop sportmateriaal	0 U	0740-00	2400000	0	3 559	2 996	3 000	3 000	3 000	15 555	-4
	Sport	Aankoop sportmateriaal	0 U	0740-00	2400000	2 335	0	0	0	0	0	2 335	0
	Sport	Vernieuwing afgekeurde sporttoestellen	0 U	0740-00	2400000	0	0	0	71 050	0	0	71 050	0
	Sport	2 AED-defibrillator	0 U	0740-10	2300000	0	0	3 171	4 000	0	0	7 171	3 171
A_1.6.3.2.	Jeugd	Het logistiek en materieel ondersteuning van de jeugdverenigingen en het jeugdwerk	U			0	4 589	126 300	69 111	0	0	200 000	0
	Jeugd	KAJ-lokaal (=uitbreiding De Wortel)	0 U	0750-10	2210000	0	4 589	126 300	69 111	0	0	200 000	0
A_1.7.2.1	Toe	Nagaan welke de wettelijke en praktische mogelijkheden zijn om fiets- en campertoerisme	O			0	0	0	0	18 921	0	18 921	18 921
	Toe	Subsidie "Toeristische impulsen in West-Vlaanderen" - deel campertoerisme	0 O	0200-00	1500000	0	0	0	0	18 921	0	18 921	18 921
A_1.7.2.1	Toe	Nagaan welke de wettelijke en praktische mogelijkheden zijn om fiets- en campertoerisme	U			0	0	0	0	36 399	0	36 399	35 399
	Toe	inrichten camperplaats	0 U	0200-00	2250000	0	0	0	0	35 399	0	35 399	35 399
	Toe	bord Tiegem	0 U	0200-00	2250000	0	0	0	0	1 000	0	1 000	0
A_1.7.2.3	Toe	het wandel- en fietstoerisme promoten	U			0	0	0	2 500	0	0	2 500	0
	Toe	infrastructuur "elf-stenen-tocht"	0 U	0200-00	2250000	0	0	0	2 500	0	0	2 500	0
A_1.7.2.6	Toe	Opvallende of vernieuwende elementen langsheen onze wandel- en fietstrajecten zetten	O			0	0	0	2 967	0	0	2 967	2 967
	Toe	Subsidie "Toeristische impulsen in West-Vlaanderen" - deel kijkvensters	0 O	0200-00	1500000	0	0	0	2 967	0	0	2 967	2 967
A_1.7.2.6	Toe	Opvallende of vernieuwende elementen langsheen onze wandel- en fietstrajecten zetten	U			0	0	0	43 000	10 000	0	53 000	-16 000
	Toe	uitkijktoren -> pakket "Kijkertje Vier"	0 U	0200-00	2250000	0	0	0	40 000	0	0	40 000	0
	Toe	waterexploiratiezone Vichte	0 U	0200-00	2200000	0	0	0	0	0	0	0	-12 000
	Toe	kijkvenster + ligbanken	0 U	0200-00	2250000	0	0	0	3 000	0	0	3 000	-4 000
	Toe	Romeinse Heirweg	0 U	0200-00	2250000	0	0	0	0	10 000	0	10 000	0
A_1.7.3.1	Toe	In samenspraak met de eigenaar en beheerders van het Tiegembos wordt nagegaan hoe	U			0	0	1 388	34 612	25 000	25 000	86 000	62 000
	Toe	ligweide -> amfitheater	0 U	0200-00	2200000	0	0	1 388	34 612	0	0	36 000	12 000
	Toe	overname beheer Domein Sint-Arnoldus	0 U	0200-00	2200000	0	0	0	0	25 000	25 000	50 000	50 000
A_2.2.1.2	GemInfr	Technieken - onkruidbestrijding	U			0	0	6 213	0	0	0	6 213	-3 787
	GemInfr	technieken - onkruidbestrijding - nog te definiëren	0 U	0200-00	2300000	0	0	6 213	0	0	0	6 213	-3 787
A_2.2.2.1.	GemInfr	verfraaien/herwaarden diverse dorpspunten	U			17 497	56 825	0	44 000	0	0	118 322	20 000
	GemInfr	nog te definiëren acties	0 U	0200-00	2200000	0	0	0	10 000	0	0	10 000	0
	GemInfr	verfraaien kerkplein nieuwe kerk Vichte	0 U	0200-00	2200000	0	42 655	0	0	0	0	42 655	0
	GemInfr	verfraaien Landergemstraat	0 U	0200-00	2250000	17 497	11 222	0	0	0	0	28 718	0
	GemInfr	Herstel parking Tiegem (kerk)	0 U	0200-00	2200000	0	0	0	20 000	0	0	20 000	20 000
	GemInfr	Groene parking Torrebos	0 U	0200-00	2200000	0	2 949	0	14 000	0	0	16 949	0
A_2.2.2.2.	Patr	Renoveren kapellen	U			0	12 094	5 318	25 588	5 000	5 000	53 000	0
	Patr	kapel begraafplaats Anzegem	0 U	0119-10	2210000	0	12 094	5 106	5 800	0	0	23 000	0
	Patr	Kapel Tjampensstraat	0 U	0119-10	2210000	0	0	212	0	0	0	212	0
	Patr	renoveren kapellen - nog te definiëren	0 U	0119-10	2210000	0	0	0	19 788	5 000	5 000	29 788	0
A_3.1.1.2.	Patr/BKO	BKO - Infrastructuur	U			0	0	0	60 000	60 000	0	120 000	0
	Patr/BKO	Nieuwe/vernieuwde infrastructuur voor erkende en niet erkende kinderopvang Vichte	0 U	0945-10	2210000	0	0	0	60 000	60 000	0	120 000	0
A_3.1.2.6.	Basisond	Promoten brede schoolbegrip d.m.v. netoverschrijdende stimulerende initiatieven (NIEUW)	U			0	0	1 783	0	0	0	1 783	-717
	Basisond	aankoop techniekoffers (techniekklass) / STEM-materialen	0 U	0800-01	2420000	0	0	1 783	0	0	0	1 783	-717
	Basisond	Inrichting tehniekklassen	0 U	0800-01	2400000	0	0	0	0	0	0	0	0
A_3.3.2.1.	Cult/SocWelz	vrijetijdspas ontwikkelen en invoeren	U			0	5 954	0	0	0	0	5 954	0

Actie 2014-2019	Dienst	Omschrijving	U/O	BI	AR	Rek 2014	Rek 2015	Rek 2016	BW2017_01	MJP 2018 (6)	MJP 2019 (6)	MJP2014-2019 (6) (verbintenis - totaal)	MJP2014-2019 (6) (verbintenis - verschil)
	Cult/SocWelz	Aankoop software en hardware ikv invoering UIT-pass	0 U	0119-01	2410000	0	5 954	0	0	0	0	5 954	0
A_4.1.1.1.	GemInfr	Deelnemen aan het SAVE-project - verkeerspark aanleggen	U			0	0	7 461	0	0	0	7 461	-39
	GemInfr	aanleg/aankoop verkeerspark	0 U	0200-00	2300000	0	0	7 461	0	0	0	7 461	-39
A_4.1.1.6.	GemInfr	schoolroutekaart - infrastructurele ingrepen	U			0	0	0	0	0	0	0	0
	GemInfr	nog te definiëren acties	0 U	0200-00	2250000	0	0	0	0	0	0	0	0
A_4.1.2.1.	GemInfr	jaarlijks ca 800 m² voetpaden aanleggen of vernieuwen	U			32 964	84 223	0	506 385	0	0	623 572	112 000
	GemInfr	nog te definiëren acties	0 U	0200-00	2240000	0	0	0	119 956	0	0	119 956	73 231
	GemInfr	voetpaden Buyckstraat	0 U	0200-00	2240000	0	0	0	93 769	0	0	93 769	-26 231
	GemInfr	Vernieuwen voetpaden Vlasschaardstraat en Paul Wielemanstraat	0 U	0200-00	2240000				100 000			100 000	20 000
	GemInfr	Vernieuwen voetpaden Molendreef (linkerkant rijdende richting België)	0 U	0200-00	2240000				45 000			45 000	0
	GemInfr	Voetpaden Vichtsesteenweg	0 U	0200-00	2240000				25 000			25 000	25 000
	GemInfr	Voetpaden Klokkeuin	0 U	0200-00	2240000				4 000			4 000	4 000
	GemInfr	Vernieuwen voetpaden Waregemstraat tussen Priester Daensstraat en Domien Veysstraat	0 U	0200-00	2240000				57 000			57 000	16 000
	GemInfr	Schaagstraat	0 U	0200-00	2240000				0			0	0
	GemInfr	diverse voetpaden (visum 2014/033)	0 U	0200-00	2240000	0						74 682	0
	GemInfr	Vichtsesteenweg van 81 tot 93	0 U	0200-00	2240000	0						0	0
	GemInfr	Vichtsesteenweg van 141 tot Stientjesstraat	0 U	0200-00	2240000	0						0	0
	GemInfr	Westdorp	0 U	0200-00	2240000	0						0	0
	GemInfr	Kappellestraat - van kruispunt met Sint-Arnolduslaan tot nr. 12	0 U	0200-00	2240000	0						0	0
	GemInfr	Vichtsesteenweg van 23 tot 37	0 U	0200-00	2240000	0						0	0
	GemInfr	Kaster : tegenover OC Groeninge – tussen beek en N36	0 U	0200-00	2240000	0	0	0				0	0
	GemInfr	Molendreef - Vichte	0 U	0200-00	2240000	0	9 541					9 541	0
	GemInfr	voetpaden kalkstraat	0 U	0200-00	2240000	32 964	0					32 964	0
	GemInfr	Lendedreef: van Beukenhofstraat tot aan ingang naar voetbalveld (kant voetbalveld)	0 U	0200-00	2240000	0	0	0				0	0
	GemInfr	Lindendries	0 U	0200-00	2240000				55 660			55 660	0
	GemInfr	Groeningestraat : aansluiting met de N36 - Oostdorp: te vernieuwen stuk aan verkaveling	0 U	0200-00	2240000	0	0	0				0	0
	GemInfr	Oostdorp: te vernieuwen stuk aan verkaveling	0 U	0200-00	2240000							0	0
	GemInfr	Vichtsesteenweg 1	0 U	0200-00	2240000				6 000			6 000	0
	GemInfr	Molendreef: tussen de twee toegangen van Ter Beke	0 U	0200-00	2240000	0	0	0				0	0
	GemInfr	Heuntjesstraat 11 tem 21 (60 meter) -> in eigen beheer	0 U	0200-00	2240000	0	0	0				0	0
A_4.1.2.2.	GemInfr	Voetpaden Schaliënhof	U			81 316	0	0	0	0	0	81 316	0
	GemInfr	Voetpaden Schaliënhof	0 U	0200-00	2240000	81 316	0	0	0	0	0	81 316	0
A_4.1.2.3.	GemInfr	Aanleg voetwegen	U			4 093	0	28 884	27 916	10 000	10 000	80 893	0
	GemInfr	nog te definiëren acties	0 U	0200-00	2240000	0	0	0	16 549	10 000	10 000	36 549	1 049
	GemInfr	voetweg Reinstraat - Heuntjesstraat	0 U	0200-00	2240000	0	0	0	5 000	0	0	5 000	0
	GemInfr	voetweg Zijtedal (Tiegemberg)	0 U	0200-00	2240000	0	0	0	5 000	0	0	5 000	0
	GemInfr	voetweg Landergemstraat-Winterhoek	0 U	0200-00	2240000	1 418	0	0	0	0	0	1 418	0
	GemInfr	voetweg Kalkstraat-Ouden Heirweg	0 U	0200-00	2240000	2 675	0	4 433	1 367	0	0	8 475	0
	GemInfr	openbare verlichting langs de voetweg ouden heirweg-kalkstraat	0 U	0670-00	2289000	0	0	24 451	0	0	0	24 451	-1 049
A_4.1.3.1.	GemInfr	jaarlijks ca 2 km fietspaden in eigen beheer herstellen	U			1 052	0	762	166 238	8 326	20 000	196 377	-30 827
	GemInfr	aanleggen fietspaden Statiestraat en Bevrijdingslaan - opstart	0 U	0200-00	2140000	1 052	0	0	0	0	0	1 052	-14 439
	GemInfr	aanleggen fietspaden Wortegemsesteenweg, Berglaan, Tiegem, en Kappellestraat (N494)	0 U	0200-00	2140000	0	0	0	0	0	0	0	-16 388
	GemInfr	fietspaden N36 - overschot 2013	0 U	0200-00	2140000	0	0	0	0	0	0	0	0
	GemInfr	Fietspaden Steenbruggestraat (Kleine Leiestraat/Vichtsesteenweg)	0 U	0200-00	2240000	0	0	762	126 238	0	0	127 000	0
	GemInfr	Fietspaden Steenbruggestraat (Kleine Leiestraat/Grote Leiestraat)	0 U	0200-00	2240000	0	0	0	0	0	0	0	0
	GemInfr	Waelkerke (Anzegem-Waregem)	0 U	0200-00	2240000	0	0	0	0	0	0	0	0
	GemInfr	Nieuwpoortstraat - asfaltstrook ten behoeve van de fietsers	0 U	0200-00	2240000	0	0	0	7 932	0	0	7 932	7 932
	GemInfr	nog te definiëren acties	0 U	0200-00	2240000	0	0	0	32 068	8 326	20 000	60 394	-7 932
A_4.1.3.2.	GemInfr	Aanleg fietspaden tussen Anzegem en Kaster langs de N382	U			0	0	0	25 413	25 413	49 173	100 000	80 000
	GemInfr	Aanleg fietspaden tussen Anzegem en Kaster langs de N382	0 U	0200-00	2140000	0	0	0	25 413	25 413	49 173	100 000	80 000
A_4.1.3.3.	GemInfr	Aanleggen fietspaden langs de Wortegemsesteenweg en de Berglaan	U			0	0	0	0	0	0	0	0
	GemInfr	Aanleggen fietspaden langs de Wortegemsesteenweg en de Berglaan	0 U	0200-00	2240000	0	0	0	0	0	0	0	0
A_4.1.3.4.	GemInfr	Aanleggen fietspaden langs de Grote Leiestraat	U			0	0	0	0	0	0	0	0
	GemInfr	Aanleggen fietspaden langs de Grote Leiestraat	0 U	0200-00	2240000	0	0	0	0	0	0	0	0
A_4.1.3.5.	GemInfr	Fietsenstallingen aan publieke gebouwen, sportaccommodaties en belangrijkste bushalt	U			0	0	750	19 250	5 000	5 000	30 000	0
	GemInfr	nog te definiëren acties	0 U	0200-00	2250000	0	0	750	19 250	5 000	5 000	30 000	0
A_4.1.4.1.	GemInfr	jaarlijks ca 2,5 km asfaltwegen preventief onderhouden/bestrijken	U			44 056	0	0	20 000	0	0	64 056	-120 662
	GemInfr	nog te definiëren acties	0 U	0200-00	2240000	0	0	0	0	0	0	0	-120 662
	GemInfr	Klijtberg	0 U	0200-00	2240000	0	0	0	20 000	0	0	20 000	0
	GemInfr	Stientjesstraat	0 U	0200-00	2240000	41 666	0	0	0	0	0	41 666	0
	GemInfr	asfalteringswerken Weggevoerdenlaan, Populierenlaan, Veysstraat	0 U	0200-00	2240000	2 391	0	0	0	0	0	2 391	0
A_4.1.4.2.	GemInfr	jaarlijks ca 500 m betonwegen vernieuwen	U			0	0	52 936	345 000	0	0	397 936	-2
	GemInfr	nog te definiëren acties	0 U	0200-00	2240000	0	0	0	32 128	0	0	32 128	32 128
	GemInfr	Waregemstraat	0 U	0200-00	2240000	0	0	0	175 000	0	0	175 000	0
	GemInfr	Herinrichting Buyckstraat - conceptstudie + uitvoering	0 U	0200-00	2240000	0	0	5 808	137 872	0	0	143 680	-32 128
	GemInfr	Herstel betonvakken (Oudenaardestraat / Waregemstraat / Vichtsesteenweg)	0 U	0200-00	2240000	0	0	47 128	0	0	0	47 128	-2
A_4.1.4.3.	GemInfr	jaarlijks asfaltwegen herstellen	U			0	0	0	400 662	30 000	0	430 662	250 662

Actie 2014-2019	Dienst	Omschrijving	U/O	BI	AR	Rek 2014	Rek 2015	Rek 2016	BW2017_01	MJP 2018 (6)	MJP 2019 (6)	MJP2014-2019 (6) (verbintenis - totaal)	MJP2014-2019 (6) (verbintenis - verschil)
	GemInfr	nog te definiëren acties	0 U	0200-00	2240000	0	0	0	0	0	0	0	-9 000
	GemInfr	asfalteringswerken diverse locaties (bestek 2016/033 en bestek 2017/XXX)	0 U	0200-00	2240000	0	0	0	385 662	0	0	385 662	229 662
	GemInfr	asfalteren zijweg Olekenbosstraat en Nieuwpoortstraat	0 U	0200-00	2240000	0	0	0	15 000	30 000	0	45 000	30 000
A_4.1.4.4.	GemInfr	aanleggen greppels	U			6 670	38 783	6 361	102 639	0	0	154 453	-145 000
	GemInfr	nog te definiëren acties	0 U	0200-00	2240000	0	0	0	98 139	0	0	98 139	-144 861
	GemInfr	Arendstraat	0 U	0200-00	2240000	0	0	0	4 500	0	0	4 500	0
	GemInfr	Waelbrugge	0 U	0200-00	2240000	0	0	6 361	0	0	0	6 361	-139
	GemInfr	Bassegebosstraat	0 U	0200-00	2240000	0	37 410	0	0	0	0	37 410	0
	GemInfr	Brandgatstraat	0 U	0200-00	2240000	6 670	1 373	0	0	0	0	8 043	0
A_4.1.4.5.	GemInfr	aankoop groot materiaal 2013-2019	U			209 738	24 684	63 963	100 000	0	0	398 385	-6 037
	GemInfr	Hydraulische kraan	0 U	0200-00	2430000	128 748	0	0	0	0	0	128 748	0
	GemInfr	Trekker	0 U	0200-00	2430000	51 728	0	0	0	0	0	51 728	0
	GemInfr	Freeskop hydraulische kraan	0 U	0200-00	2430000	14 339	0	0	0	0	0	14 339	0
	GemInfr	industriële grasmaaier	0 U	0200-00	2430000	9 616	0	25 546	0	0	0	35 162	-4 454
	GemInfr	klepelmaaier	0 U	0200-00	2430000	0	7 865	0	0	0	0	7 865	0
	GemInfr	smalspoortractor	0 U	0200-00	2430000	0	0	38 418	0	0	0	38 418	-1 583
	GemInfr	kleine vrachtwagen	0 U	0200-00	2430000	5 308	0	0	100 000	0	0	105 308	0
	GemInfr	bestelwagen (krediet vanuit A_2.2.1.2)	0 U	0200-00	2430000	0	16 819	0	0	0	0	16 819	0
A_4.1.5.1	GemInfr	verkeerstechnische ingrepen om verkeersveiligheid te verhogen	O			0	0	0	75 000	0	0	75 000	0
	GemInfr	Ingooigem - P. Verrieststraat: OV	0 O	0200-00	1500000	0	0	0	75 000	0	0	75 000	0
A_4.1.5.1	GemInfr	verkeerstechnische ingrepen om verkeersveiligheid te verhogen	U			448 285	439 050	145 864	12 309	217 500	7 500	1 270 508	-65 283
	GemInfr	Herinrichten Vichteplaats - ondergrondsbrengen LS - Vichteplaats	0 U	0200-00	2289000	9 474	0	0	0	0	0	9 474	0
	GemInfr	Herinrichten Vichteplaats - ondergrondsbrengen OV - Vichteplaats	0 U	0670-00	2289000	75 327	0	0	0	0	0	75 327	0
	GemInfr	doortocht Ingooigem: OV (N36) - Stijn Streuvelsstraat (visum 2014/18)	0 U	0670-00	2289000	22 465	0	0	0	0	0	22 465	0
	GemInfr	doortocht Ingooigem: Ingooigem - P. Verrieststraat: OV (visum 2012/15)	0 U	0670-00	2289000	63 259	0	0	0	0	0	63 259	0
	GemInfr	doortocht Ingooigem: LS (N36) (visum 2013/019)	0 U	0670-00	2289000	42 900	94 576	0	0	0	0	137 476	0
	GemInfr	doortocht Ingooigem: LS (N36) - to go	0 U	0200-00	2240000	0	0	0	0	0	0	0	0
	GemInfr	doortocht Ingooigem: Ingooigem - P. Verrieststraat: LS (visum 2012/15)	0 U	0200-00	2289000	0	101 835	0	0	0	0	101 835	0
	GemInfr	Herinrichting doortocht Ingooigem en Pastoor Verrieststraat	0 U	0200-00	2240000	231 980	162 140	100 166	-57 337	0	0	436 949	-64 463
	GemInfr	Weg- en rioleringswerken VK Ter Schabbe	0 U	0200-00	2240000	0	70 965	30 431	19 647	0	0	121 043	0
	GemInfr	Weg- en rioleringswerken Kerkdreef, ov en nutsleidingen	0 U	0200-00	2240000	0	0	0	10 000	200 000	0	210 000	0
	GemInfr	Herinrichten Peter Benoitstraat: startnota	0 U	0200-00	2140000	0	0	0	0	0	0	0	0
	GemInfr	Herinrichten Sint-Antoniusstraat	0 U	0200-00	2240000	0	0	0	0	0	0	0	0
	GemInfr	aankoop verkeersanalysestoel	0 U	0200-00	2250000	2 880	0	0	0	0	0	2 880	0
	GemInfr	aankoop snelheidsinformatieborden	0 U	0200-00	2250000	0	0	6 534	0	0	0	6 534	0
	GemInfr	aankoop rijbaankussens	0 U	0200-00	2250000	0	9 534	0	4 000	0	0	13 534	4 000
	GemInfr	Verkeersremmende maatregelen in Lendedreef -> in eigen beheer uitgevoerd	0 U	0200-00	2250000	0	0	0	0	0	0	0	0
	GemInfr	Aankoop verkeercamera (enkel paar) ANPR-camera's (3 stuks)	0 U	0200-00	2250000	0	0	0	34 500	0	0	34 500	9 500
	GemInfr	Blaarhoekstraat - tijdelijk eenrichtingsverkeer	0 U	0200-00	2250000	0	0	8 733	0	0	0	8 733	-767
	GemInfr	Doortocht Heirweg + inrichting Schaaagstraat	0 U	0200-00	2240000	0	0	0	0	0	0	0	0
	GemInfr	verkeerstechnische ingrepen om verkeersveiligheid te verhogen	0 U	0200-00	2250000	0	0	0	1 500	17 500	7 500	26 500	-13 552
A_6.3.3.2.	Patr	nieuwe administratieve locatie - realisatie	O			0	6 305	0	0	0	0	6 305	0
	Patr	Sint-Janskerk - administratief gedeelte - verzekeringsgelden	0 O	0119-10	1500000	0	0	0	0	0	0	0	0
	Patr	Sint-Arnolduskerk - PDPOII-AS3 - bijkomend	0 O	0119-10	1500000	0	6 305	0	0	0	0	6 305	0
A_6.3.3.2.	Patr	nieuwe administratieve locatie - realisatie	U			5 143	104 687	34 586	3 146 387	2 000 000	1 189 906	6 480 708	-5 395
	Patr	nieuw administratief centrum - aankoop grond	0 U	0119-10	2210000	0	0	0	0	0	0	0	0
	Patr	verhuis administratieve en technische diensten - straalverbinding	0 U	0119-10	2300000	0	18 386	0	0	0	0	18 386	0
	Patr	clustering administratieve diensten – meubilair	0 U	0119-90	2400000	0	40 336	0	0	0	0	40 336	0
	Patr	Sint-Janskerk - PDPOII-AS3	0 U	0119-10	2140000	0	11 254	0	0	0	0	11 254	0
	Patr	Communicatieplan - dorpschart (O2)	0 U	0119-10	2140000	0	7 500	0	0	0	0	7 500	0
	Patr	RUP - dorpschart	0 U	0119-10	2140000	0	23 338	2 625	0	0	0	25 964	2 625
	Patr	Procedure "Open Oproep" (Leiedal)	0 U	0119-10	2140000/7	0	0	2 496	9 504	0	0	12 000	0
	Patr	Procedure "Open Oproep" (vergoeding weerhouden kandidaten)	0 U	0119-10	2140000/7	0	0	27 225	9 075	0	0	36 300	6 300
	Patr	Sint-Janskerk - afbraak en opruiming nav start werken	0 U	0119-10	2210000	0	0	0	127 807	0	0	127 807	-9 075
	Patr	Sint-Janskerk - administratief gedeelte - erelonen en werken	0 U	0119-10	2210000	0	0	0	3 000 000	2 000 000	1 189 906	6 189 906	0
	Patr	Realisatie Sociaal Huis	0 U	0119-90	2400000/2420000	0	0	2 240	0	0	0	2 240	-1 760
	Patr	nieuw administratief centrum - ontwerp	0 U	0119-10	2140000	5 143	3 872	0	0	0	0	9 015	-3 486
A_6.3.4.2.	Patr/GemInfr	onderzoek naar de mogelijkheden van een nieuwe technische locatie (loods)	U			986 905	5 627	47 277	205 000	0	0	1 244 809	-191
	Patr/GemInfr	nieuwe technische site (aankoop, aanpassingswerken, erelonen)	0 U	0119-10	2210000	986 905	5 627	47 277	205 000	0	0	1 244 809	-191
A_6.4.1.2.	ICT	Aankoop en implementatie van nieuwe software voor gemeentelijke processen / back -	O			0	0	0	10 000	0	0	10 000	0
	ICT	Omgevingsloket en digitale bouwaanvraag - subsidie	0 O	0119-01	1500000	0	0	0	10 000	0	0	10 000	0
A_6.4.1.2.	ICT	Aankoop en implementatie van nieuwe software voor gemeentelijke processen / back -	U			15 397	726	35 926	115 069	0	0	167 118	-110 406
	ICT	digitaliseren begraafplaatsen (Begr)	0 U	0119-01	2110100	0	0	0	0	0	0	0	0
	ICT	Omgevingsloket en digitale bouwaanvraag - software en ondersteuning	0 U	0119-01	2110100	0	0	22 232	7 668	0	0	29 900	0
	ICT	Omgevingsloket en digitale bouwaanvraag - hardware	0 U	0119-01	2410000/2420000	0	0	4 065	3 000	0	0	7 065	-35
	ICT	aankoop I-school (JGD/BKO/SPRT)	0 U	0119-01	2110100	12 487	726	1 452	0	0	0	14 665	1 452
	ICT	aankoop vreemdelingenmodule (BZ)	0 U	0119-01	2110100	2 910	0	0	0	0	0	2 910	0

Actie 2014-2019	Dienst	Omschrijving	U/O	BI	AR	Rek 2014	Rek 2015	Rek 2016	BW2017_01	MJP 2018 (6)	MJP 2019 (6)	MJP2014-2019 (6) (verbintenis - totaal)	MJP2014-2019 (6) (verbintenis - verschil)
	ICT	digitaliseren boeken burgerlijke stand (BZ)	0 U	0119-01	2110100	0	0	8 177	10 000	0	0	18 177	-1 823
	ICT	implementatie e-loket	0 U	0119-01	2110100	0	0	0	4 000	0	0	4 000	0
	ICT	digitaliseren zaalreservatie (CULT + SPRT)	0 U	0119-01	2110100	0	0	0	26 000	0	0	26 000	0
	ICT	digitaliseren postregistratie/e-notulering	0 U	0119-01	2110100	0	0	0	30 000	0	0	30 000	0
	ICT	digitaliseren HR	0 U	0119-01	2110100	0	0	0	0	0	0	0	0
	ICT	App lokale economie	0 U	0119-01	2110100	0	0	0	5 000	0	0	5 000	0
	ICT	Planningssoftware "Annah" (SocWelz)	0 U	0119-01	2110100	0	0	0	12 000	0	0	12 000	0
	ICT	Verkiezingen - Electronisch stemmen	0 U	0119-01	2420000	0	0	0	0	0	0	0	-110 000
	ICT	aankopen nog te bepalen -> reserveren voor tijdsregistratiesysteem	0 U	0119-01	2110100	0	0	0	17 401	0	0	17 401	0
A_6.4.1.3.	ICT	Digitale infodragers	U			994	56 188	9 055	2 240	10 000	0	78 478	-705
	ICT	beamers culturele infrastructuur	0 U	0119-01	2420000	994	0	8 633	0	0	0	9 628	1 373
	ICT	buitenschermen	0 U	0119-01	2420000	0	43 012	422	0	0	0	43 434	-2 078
	ICT	binnenschermen	0 U	0119-01	2420000	0	13 176	0	0	0	0	13 176	0
	ICT	aankopen nog te bepalen	0 U	0119-01	2420000	0	0	0	2 240	10 000	0	12 240	0
A_7.1.1.1.	Toe/GemInfr	een zacht wegennet uitbouwen (groene ring / zachte ring)	U			8 703	0	0	0	0	0	8 703	0
	Toe/GemInfr	een zacht wegennet uitbouwen - ontwerp	0 U	0521-00	2140000	8 703	0	0	0	0	0	8 703	0
A_7.1.1.2.	Toe/GemInfr	een zacht wegennet uitbouwen	O			0	0	0	0	7 011	0	7 011	7 011
	Toe/GemInfr	Subsidie "Toeristische impulsen in West-Vlaanderen" - deel pick-nick tafels	0 O	0521-00	1500000	0	0	0	0	7 011	0	7 011	7 011
A_7.1.1.2.	Toe/GemInfr	een zacht wegennet uitbouwen	U			0	11 382	7 313	63 788	30 000	10 000	122 482	-13 399
	Toe/GemInfr	Pick-Nick-tafels	0 U	0521-00	2250000	0	0	2 337	5 000	0	0	7 337	-2 663
	Toe/GemInfr	Borden	0 U	0521-00	2250000	0	4 710	0	0	0	0	4 710	0
	Toe/GemInfr	wandelpad Meuleberg - Warandedreef	0 U	0521-00	2240000/225000	0	3 394	4 764	0	0	0	8 158	-736
	Toe/GemInfr	wandelpad langs Bassegebos	0 U	0521-00	2240000	0	3 278	0	0	0	0	3 278	0
	Toe/GemInfr	Waelskerke (Anzegem-Waregem)	0 U	0521-00	2240000	0	0	0	35 000	0	0	35 000	0
	Toe/GemInfr	Fietspaden Steenbruggestraat (Kleine Leiestraat/Grote Leiestraat) - studiekosten	0 U	0521-00	2140000	0	0	0	15 000	0	0	15 000	0
	Toe/GemInfr	De zachte ring - verrijkende elementen	0 U	0521-00	2250000	0	0	0	0	20 000	0	20 000	0
	Toe/GemInfr	De zachte ring - verrijkende elementen - recreatieve rustzone rond uitkijkplatform	0 U	0521-00	2250000	0	0	0	0	0	0	0	-10 000
	Toe/GemInfr	De zachte ring - verrijkende elementen - overige (subs)	0 U	0521-00	2250000	0	0	0	0	0	0	0	0
	Toe/GemInfr	een zacht wegennet uitbouwen - realisatie - nog niet gedefinieerd	0 U	0521-00	2250000	0	0	212	8 788	10 000	10 000	29 000	0
A_7.1.2.1.	Milieu	ecologisch park Vichte	O			0	0	0	76 000	0	20 000	96 000	0
	Milieu	Aankoop gronden ecologisch park Vichte - subs	0 O	0329-00	1500000	0	0	0	76 000	0	0	76 000	0
	Milieu	Inrichting ecologisch park Vichte - subs	0 O	0329-00	1500000	0	0	0	0	0	20 000	20 000	0
A_7.1.2.1.	Milieu	ecologisch park Vichte	U			0	0	0	200 000	20 000	10 000	230 000	0
	Milieu	Aankoop gronden ecologisch park Vichte	0 U	0329-00	2200000	0	0	0	180 000	0	0	180 000	0
	Milieu	Ontwerp ecologisch park Vichte	0 U	0329-00	2140000	0	0	0	10 000	0	0	10 000	0
	Milieu	Inrichting ecologisch park Vichte	0 U	0329-00	2200000	0	0	0	10 000	20 000	10 000	40 000	0
A_7.1.2.2.	Milieu	bosuitbreiding	O			0	0	0	28 000	16 000	4 000	48 000	0
	Milieu	Aankoop gronden bosuitbreiding - subs	0 O	0329-00	1500000	0	0	0	24 000	16 000	0	40 000	0
	Milieu	Realisatie bosuitbreiding - subs	0 O	0329-00	1500000	0	0	0	4 000	0	4 000	8 000	0
A_7.1.2.2.	Milieu	bosuitbreiding	U			0	0	0	40 000	20 000	5 000	65 000	0
	Milieu	Aankoop gronden bosuitbreiding	0 U	0329-00	2200000	0	0	0	30 000	20 000	0	50 000	0
	Milieu	Realisatie bosuitbreiding	0 U	0329-00	2200000	0	0	0	5 000	0	5 000	10 000	0
	Milieu	Bebossing ter compensatie van ontbossing site Arena	0 U	0329-00	2200000	0	0	0	5 000	0	0	5 000	0
A_7.1.3.1.	RO	opmaken RUP's (incl 3 Kaven) en GRS	U			29 662	43 679	92 297	61 363	66 000	56 000	349 000	0
	RO	opmaken RUP's en GRS	0 U	0600-00	2140000	29 662	43 679	92 297	61 363	66 000	56 000	349 000	0
A_7.2.1.1.	Patr	opstellen van een masterplan gemeentelijke infrastructuur	U			0	0	0	0	0	0	0	0
	Patr	opstellen masterplan gemeentelijke infrastructuur - nog te definiëren	0 U	0119-10	2210000	0	0	0	0	0	0	0	0
A_7.2.1.2.	Patr	uitvoeren masterplan gemeentelijke infrastructuur	U			0	0	15 919	172 581	0	0	188 500	0
	Patr	ADM - verschillende bureaus - airco	0 U	0119-10	2300000	0	0	0	15 000	0	0	15 000	0
	Patr	Camera's ihkv de beveiliging - Systeem HDCVI	0 U	0119-10	2210000	0	0	0	15 000	0	0	15 000	0
	Patr	BIB - verhuis bib uitleenpost Vichte	0 U	0119-10	2210000	0	0	10 071	0	0	0	10 071	-3 929
	Patr	BIB - verhuis bib uitleenpost Vichte	0 U	0119-10	2300000	0	0	5 848	0	0	0	5 848	-152
	Patr	BKO - verhuis BKO naar bib Anzegem	0 U	0119-10	2210000	0	0	0	2 500	0	0	2 500	0
	Patr	BKO - verhuis BKO naar bib Anzegem	0 U	0119-10	2300000/2400000	0	0	0	7 500	0	0	7 500	0
	Patr	CULT - Mensinde -aanpassingen	0 U	0119-10	2210000	0	0	0	50 000	0	0	50 000	0
	Patr	CULT - Ansold -aanpassingen	0 U	0119-10	2210000	0	0	0	20 000	0	0	20 000	0
	Patr	SPORT - Sporthal Torrebos - berging (achter sporthal - Rogiersdreef)	0 U	0119-10	2210000	0	0	0	36 000	0	0	36 000	0
	Patr	uitvoeren masterplan gemeentelijke infrastructuur - nog te definiëren	0 U	0119-10	2210000	0	0	0	26 581	0	0	26 581	4 081
A_7.2.2.2.	Patr	opvolging en duurzaam beheer - snelle en efficiënte tsskst herstellingen geb	U			0	0	16 501	208 800	0	0	225 301	-199
	Patr	CULT - De Stringe - CV	0 U	0119-10	2300000	0	0	0	25 000	0	0	25 000	0
	Patr	JGD - De Wortel - CV	0 U	0119-10	2300000	0	0	0	0	0	0	0	0
	Patr	Doven OV - studieopdracht	0 U	0670-00	2140000	0	0	0	0	0	0	0	0
	Patr	Doven OV - flankerende maatregelen	0 U	0200-00	2250000	0	0	0	0	0	0	0	0
	Patr	ADM - zonnewering (screens- hoofdgemeentehuis	0 U	0119-10	2300000	0	0	16 414	0	0	0	16 414	-286
	Patr	BIB Anzegem - nieuwe rendementsketel	0 U	0119-10	2300000	0	0	0	20 000	0	0	20 000	0
	Patr	SPRT - Sporthal - relighting	0 U	0119-10	2300000	0	0	0	71 500	0	0	71 500	0
	Patr	CULT - De Linde - renovatie stookplaats	0 U	0119-10	2300000	0	0	87	45 500	0	0	45 587	87

Actie 2014-2019	Dienst	Omschrijving	U/O	BI	AR	Rek 2014	Rek 2015	Rek 2016	BW2017_01	MJP 2018 (6)	MJP 2019 (6)	MJP2014-2019 (6) (verbintenis - totaal)	MJP2014-2019 (6) (verbintenis - verschil)
	Patr	De Bosuil - vernieuwen brander en boiler	0 U	0119-10	2300000	0	0	0	4 000	0	0	4 000	0
	Patr	aankoop elektrische wagen	0 U	0119-90	2430000	0	0	0	30 000	0	0	30 000	5 000
	Patr	JGD - Scouts Tiegem - gasradiatoren	0 U	0119-10	2300000	0	0	0	7 000	0	0	7 000	0
	Patr	investeren in opvolging en duurzaam beheer van het patrimonium	0 U	0119-10	2300000	0	0	0	5 800	0	0	5 800	-5 000
A_7.2.3.1.	Patr	Verkoop van gebouwen	0			505 000	585 000	527 500	943 500	95 000	800 000	3 456 000	10 250
	Patr	Verkoop pastorie Ingooigem - grond	0 O	0119-10	2210000	0	161 000	0	0	0	0	161 000	0
	Patr	Verkoop pastorie Ingooigem - gebouw	0 O	0119-10	2210000	0	84 000	0	0	0	0	84 000	0
	Patr	Verkoop Bouwgrond Borreberg	0 O	0119-10	2210000	0	0	0	0	95 000	0	95 000	0
	Patr	Verkoop loods Anzegem	0 O	0119-10	2210000	0	0	0	200 000	0	0	200 000	0
	Patr	Verkoop loods Ingooigem	0 O	0119-10	2210000	0	0	0	0	250 000	0	250 000	0
	Patr	Verkoop gemeentehuis Ingooigem (brouwershuis)	0 O	0119-10	2210000	0	0	456 250	0	0	0	456 250	250
	Patr	Verkoop woningen Beukenhofstraat 41 en 45	0 O	0119-10	2210000	0	0	0	0	0	0	0	0
	Patr	Verkoop Vichteplaats 42 - Wereldwinkel	0 O	0119-10	2610000	0	100 000	0	0	0	0	100 000	0
	Patr	Verkoop pastorie Vichte	0 O	0119-10	2210000	280 000	0	0	0	0	0	280 000	0
	Patr	Verkoop KAJ-lokaal Anzegem	0 O	0119-10	2210000	0	240 000	0	0	0	0	240 000	0
	Patr	Verkoop site Hertog van Brabant	0 O	0119-10	2210000	0	0	0	500 000	0	0	500 000	0
	Patr	Verkoop De Speldoorn	0 O	0119-10	2210000	0	0	0	0	250 000	0	250 000	0
	Patr	Verkoop deelgemeentehuis Kaster	0 O	0119-10	2210000	0	0	0	120 000	0	0	120 000	0
	Patr	Verkoop pastorie Tiegem	0 O	0119-10	2210000	225 000	0	0	0	0	0	225 000	0
	Patr	Verkoop kapel Tiegem	0 O	0119-10	2210000	0	0	71 250	0	0	0	71 250	0
	Patr	Verkoop groenzone Jagershoek	0 O	0119-10	2210000	0	0	0	0	0	0	0	0
	Patr	Verkoop voormalig buitenspeelruimte vooraan De Linde	0 O	0119-10	2210000	0	0	0	71 000	0	0	71 000	0
	Patr	Verkoop restgrond Deerlijkstraat tuss nr 57 en 55	0 O	0119-10	2210000	0	0	0	7 500	0	0	7 500	0
	Patr	Verkoop restgrond tss Kasselrijbeek en eigendom Ter Beke 6 (Vichte)	0 O	0119-10	2210000	0	0	0	10 000	0	0	10 000	10 000
	Patr	Verkoop appartementen Oudstrijdersstraat	0 O	0119-10	2210000	0	0	0	0	0	300 000	300 000	0
	Patr	Verkoop Sint-Antonius 18-22	0 O	0119-10	2200000	0	0	0	35 000	0	0	35 000	0
A_7.2.3.1.	Patr	Verkoop van gebouwen	U			10 693	0	10 532	14 468	2 500	0	38 193	0
	Patr	Verkoop pastorie Vichte - ereloon immokantoor	0 U	0119-10	2210000	5 929	0	0	0	0	0	5 929	0
	Patr	Verkoop pastorie Tiegem - ereloon immokantoor	0 U	0119-10	2210000	4 764	0	0	0	0	0	4 764	0
	Patr	Verkoop van gebouwen - diverse kosten	0 U	0119-10	2210000	0	0	10 532	14 468	2 500	0	27 500	0
A_7.2.4.2.	Kerken/Patr	Uitrol visie parochiekerken in Anzegem	0			449 765	17 018	35 420	146 807	60 400	0	709 410	-50
	Kerken/Patr	Sint-Jan - restauratie (incl bliksembeveiliging)	0 O	0790-10	1500000	449 765	0	0	0	0	0	449 765	0
	Kerken/Patr	Sint-Janskerk - administratief gedeelte - gift	0 O	0790-10	1500000	0	0	1 500	0	0	0	1 500	0
	Kerken/Patr	Sint-Arnolduskerk - PDPOII-AS3 - bijkomend	0 O	0790-10	1500000	0	9 322	0	0	0	0	9 322	0
	Kerken/Patr	Sint-Theresiakerk - PDPOII-AS3 - bijkomend	0 O	0790-10	1500000	0	7 696	0	0	0	0	7 696	0
	Kerken/Patr	Sint Antoniuskerk: renovatie vensters + ramen westgevel	0 O	0790-10	1500000	0	0	33 920	0	0	0	33 920	-50
	Kerken/Patr	voegwerken aan toren Sint-Petruskerk	0 O	0790-10	1500000	0	0	0	0	60 400	0	60 400	0
	Kerken/Patr	vernieuwen schrijnwerk Sint-Stefanuskerk	0 O	0790-10	1500000	0	0	0	0	0	0	0	0
	Kerken/Patr	Heirweg - aanpassingswerken kerk (extra toelage: extra ontmoetingsruimten op plattela	0 O	0790-10	1500000	0	0	0	0	0	0	0	0
	Kerken/Patr	Heirweg - aanpassingswerken kerk	0 O	0790-10	1500000	0	0	0	146 807	0	0	146 807	0
A_7.2.4.2.	Kerken/Patr	Uitrol visie parochiekerken in Anzegem	U			338 830	73 921	169 913	2 465 246	481 220	0	3 529 131	-1 225
	Kerken/Patr	Sint-Jan - restauratie (incl bliksembeveiliging)	0 U	0790-10	2210000	183 862	0	0	0	0	0	183 862	0
	Kerken/Patr	Sint-Jan - restauratie (incl bliksembeveiliging) - fase 2 (interieur en technieken)	0 U	0790-10	2210000	0	12 153	0	0	0	0	12 153	0
	Kerken/Patr	Sint-Jan - restauratie na brand - ereloon en werken	0 U	0790-10	2210000	0	0	28 052	1 971 948	276 639	0	2 276 639	0
	Kerken/Patr	Sint-Jan - restauratie na brand - investeringstoelage	0 U	0790-10	6640000	0	0	11 580	0	0	0	11 580	0
	Kerken/Patr	Sint Antoniuskerk: renovatie vensters + ramen westgevel	0 U	0790-10	2210000	0	8 933	103 740	560	0	0	113 233	0
	Kerken/Patr	voegwerken aan toren Sint-Petruskerk	0 U	0790-10	2210000	0	0	1 210	14 790	204 581	0	220 581	0
	Kerken/Patr	vernieuwen schrijnwerk Sint-Stefanuskerk	0 U	0790-10	2210000	0	0	0	0	0	0	0	0
	Kerken/Patr	Sint Antoniuskerk: aardgasnetwerk	0 U	0790-10	2210000	2 956	0	0	0	0	0	2 956	0
	Kerken/Patr	toren grijsloke / verwarmingsinstallaties / herschikken kerk Heirweg / ...	0 U	0790-10	6640000	137 310	21 928	0	0	0	0	159 238	-1 225
	Kerken/Patr	Sint-Arnoldus: klokken	0 U	0790-10	6640000	2 444	0	0	0	0	0	2 444	0
	Kerken/Patr	Sint-Arnoldus: werken dak, goten, toren	0 U	0790-10	6640000	12 258	0	0	0	0	0	12 258	0
	Kerken/Patr	Sint-Arnolduskerk - PDPOII-AS3	0 U	0790-10	2140000	0	16 966	0	0	0	0	16 966	0
	Kerken/Patr	Sint-Arnolduskerk - herbesteding	0 U	0790-10	2140000	0	0	0	5 000	0	0	5 000	0
	Kerken/Patr	Sint-Theresiakerk - PDPOII-AS3	0 U	0790-10	2140000	0	13 940	0	0	0	0	13 940	0
	Kerken/Patr	Heirweg: herschikken kerk	0 U	0790-10	2210000	0	0	0	0	0	0	498 280	0
	Kerken/Patr	Heirweg: aankoop 't Klokske	0 U	0790-10	2210000	0	1	25 331	472 949	0	0	1	0
	Kerken/Patr	Heirweg: Klokske afbreken en parking inrichten	0 U	0790-10	2210000	0	0	0	0	0	0	0	0
A_7.3.2.4.	Afvalbeh	Een afvalbewuste gemeente - herinrichten containerparken	U			0	0	20 989	24 011	0	0	45 000	0
	Afvalbeh	herinrichten containerparken - bureelunit	0 U	0309-10	2210000	0	0	5 783	0	0	0	5 783	0
	Afvalbeh	herinrichten containerparken - betaalautomaten en bancontact	0 U	0309-10	2300000	0	0	11 455	0	0	0	11 455	0
	Afvalbeh	herinrichten containerparken - trappen	0 U	0309-10	2300000	0	0	3 751	3 011	0	0	6 762	0
	Afvalbeh	herinrichten containerparken - nog te definiëren	0 U	0309-10	2210000	0	0	0	21 000	0	0	21 000	0
A_7.3.3.2.	Milieu	Erosiebestrijding	0			0	0	0	27 000	0	0	27 000	0
	Milieu	Erosiewerken	0 O	0329-00	1500000	0	0	0	27 000	0	0	27 000	0
A_7.3.3.2.	Milieu	Erosiebestrijding	U			0	0	0	30 000	0	0	30 000	0
	Milieu	Erosiewerken	0 U	0329-00	2200000	0	0	0	30 000	0	0	30 000	0

Actie 2014-2019	Dienst	Omschrijving	U/O	BI	AR	Rek 2014	Rek 2015	Rek 2016	BW2017_01	MJP 2018 (6)	MJP 2019 (6)	MJP2014-2019 (6) (verbintenis - totaal)	MJP2014-2019 (6) (verbintenis - verschil)
GBB_0002	GemInfr	Herinrichten Vichteplaats (incl erelonen)	O			0	0	0	0	0	0	0	0
	GemInfr	Herinrichten Vichteplaats - grondinname	O	O	0200-00	2200000	0	0	0	0	0	0	0
GBB_0002	GemInfr	Herinrichten Vichteplaats (incl erelonen)	U			202 154	33 327	0	0	0	0	235 481	0
	GemInfr	Herinrichten Vichteplaats - grondinname	O	U	0200-00	2200000	1 100	0	0	0	0	1 100	0
	GemInfr	Herinrichten Vichteplaats (incl erelonen)	O	U	0200-00	2240000	201 054	33 327	0	0	0	234 381	0
	GemInfr	Herinrichten Vichteplaats - groenonderhoud	O	U	0200-00	2250000	0	0	0	0	0	0	0
GBB_0003	GemInfr	Herinrichten stationsomgeving Anzegem	U			0	1 218	0	0	0	0	1 218	0
	GemInfr	Herinrichten stationsomgeving Anzegem	O	U	0200-00	2240000	0	1 218	0	0	0	1 218	0
	GemInfr	Herinrichten stationsomgeving Anzegem - groenonderhoud	O	U	0200-00	2250000	0	0	0	0	0	0	0
GBB_0004	GemInfr	Dorpskernvernieuwing Gijzelbrechtegem	U			2 853	3 295	0	0	0	0	6 148	0
	GemInfr	Dorpskernvernieuwing Gijzelbrechtegem	O	U	0200-00	2240000	2 853	3 295	0	0	0	6 148	0
	GemInfr	Dorpskernvernieuwing Gijzelbrechtegem - groenonderhoud	O	U	0200-00	2250000	0	0	0	0	0	0	0
GBB_0004	GemInfr	Dorpskernvernieuwing Gijzelbrechtegem	O			0	0	0	0	0	0	0	0
	GemInfr	Dorpskernvernieuwing Gijzelbrechtegem	O	O	0200-00	2240000	0	0	0	0	0	0	0
GBB_0007	GemInfr	Kerkstraat	U			9 842	0	0	0	0	0	9 842	0
	GemInfr	Kerkstraat	O	U	0200-00	1500000	9 842	0	0	0	0	9 842	0
GBB_0007	GemInfr	Kerkstraat	O			146 726	0	0	0	0	0	146 726	0
	GemInfr	Kerkstraat	O	O	0200-00	2240000	146 726	0	0	0	0	146 726	0
GBB_0009	GemInfr	RWA-, DWA- en persleiding Eegalstraat tss. Maalbeek en Vl.	U			5 909	0	0	0	0	0	5 909	0
	GemInfr	RWA-, DWA- en persleiding Eegalstraat tss. Maalbeek en Vl. (collector Wortegem)	O	U	0200-00	2240000	5 909	0	0	0	0	5 909	0
	GemInfr	RWA-, DWA- en persleiding Eegalstraat tss. Maalbeek en Vl. (collector Wortegem)	O	U	0200-00	2240000	0	0	0	0	0	0	0
GBB_0026	Brandweer	aankoop brandweerwagen en bijbehorend materiaal	O			196 258	0	0	0	0	0	196 258	0
	Brandweer	aankoop brandweerwagen en bijbehorend materiaal	O	O	0410-00	1500000	196 258	0	0	0	0	196 258	0
GBB_0026	Brandweer	aankoop brandweerwagen en bijbehorend materiaal	U			317 674	0	0	0	0	0	317 674	0
	Brandweer	aankoop brandweerwagen	O	U	0410-00	2430000	261 678	0	0	0	0	261 678	0
	Brandweer	Aankoop bijbehorend materiaal	O	U	0410-00	2430000	55 997	0	0	0	0	55 997	0
GBB_0048	Patr	Aanpassingswerken gebouwen en terreinen	O			43 680	0	0	0	0	0	43 680	0
	Patr	School Ingooigem - subsidie bouw	O	O	0800-00	1500000	43 680	0	0	0	0	43 680	0
GBB_0048	Patr	Aanpassingswerken gebouwen en terreinen	U			66 480	27 464	21 197	74 606	40 000	40 000	269 747	-97
	Patr	BIB - leesterras	O	U	0119-10	2200000	0	0	0	0	0	0	0
	Patr	CULT - aanpassingen Mensinde	O	U	0119-10	2210000	0	0	0	0	0	0	0
	Patr	CULT - Mensinde - hellend vlak	O	U	0119-10	2220000	2 804	0	0	0	0	2 804	0
	Patr	CULT - sanitair Ansold	O	U	0119-10	2300000	0	0	0	0	0	0	0
	Patr	CULT - Ansold	O	U	0119-10	2210000	0	4 901	0	0	0	4 901	0
	Patr	CULT - oude kerk	O	U	0119-10	2210000	0	0	0	0	0	0	0
	Patr	CULT - Kleine Kluis - CV	O	U	0119-10	2300000	0	0	0	0	0	0	0
	Patr	CULT - De Stringe - Electr-kast verplaatsen	O	U	0119-10	2300000	0	0	0	0	0	0	0
	Patr	CULT - De Stringe - aanpassingswerken installatie keuken (vroegere bib)	O	U	0119-10	2210000	0	0	0	3 213	0	3 213	3 213
	Patr	Aanpassing verlichting "De Speldoorn" - > aanpassingen "De Speldoorn"	O	U	0119-10	2210000	0	0	0	0	0	0	0
	Patr	ADM - gemeentehuis ANZ - hellend vlak	O	U	0119-10	2200000	2 965	0	0	0	0	2 965	0
	Patr	ADM - zonnewering boven (bureau Linda + copiëruimte)	O	U	0119-10	2300000	1 796	0	0	0	0	1 796	0
	Patr	ADM - Vernieuwen voordeuren Antennepunt en Stringe en plaatsen tussendeur in gemeentehuis	O	U	0119-10	2210000	0	14 627	0	0	0	14 627	0
	Patr	ADM - Vernieuwen voordeuren Antennepunt na aanrijding	O	U	0119-10	2210000	0	0	0	17 500	0	17 500	0
	Patr	MUZ - tekenlokaal muziekacademie Vichte - scheidingswand	O	U	0119-10	2210000	4 357	0	0	0	0	4 357	0
	Patr	JGD - De Wortel - CV	O	U	0119-10	2300000	529	0	0	0	0	529	0
	Patr	SPRT - De Bosuil - Douches	O	U	0119-10	2300000	7 231	0	0	0	0	7 231	0
	Patr	SPRT - De Drie Kaven - CV	O	U	0119-10	2300000	2 783	0	0	0	0	2 783	0
	Aank	SPRT - De Drie Kaven - vernieuwen boiler	O	U	0119-90	2300000	0	0	0	3 584	0	3 584	3 584
	Patr	Kasteel Beukenhof - CV	O	U	0119-10	2300000	5 749	0	0	0	0	5 749	0
	Patr	TECHN - loods - aanpassingen	O	U	0119-10	2210000	0	0	0	0	0	0	0
	Patr	BEJ-WON - aanpassingen bejaardenwoningen	O	U	0119-10	2650000	0	0	0	10 000	0	10 000	0
	Patr	GLS - afwikkeling ingehouden boete door gem ANZ bij bouw school Vichte	O	U	0119-10	2210000	32 960	0	0	0	0	32 960	0
	Patr	BW - herstellen goot achterzijde dak brandweerkazerne	O	U	0119-10	2210000	5 306	0	0	0	0	5 306	0
	Patr	ADM - Raadzaal - aanpassing verlichting	O	U	0119-10	2300000	0	0	1 803	0	0	1 803	-97
	Patr	ADM - Raadzaal en overige bureaus - airco	O	U	0119-10	2300000	0	4 485	0	0	0	4 485	0
	Patr	ADM - serverlokaal - airco	O	U	0119-10	2300000	0	2 578	0	0	0	2 578	0
	Patr	ADM - verplichte modernisering liften hoofdgemeentehuis	O	U	0119-10	2300000	0	0	6 336	0	0	6 336	0
	Patr	3 Kaven - aanpassingswerken ikv sanitaire voorziening (toilet)	O	U	0119-10	2210000	0	0	0	0	0	0	0
	Patr	Beukenhof - nieuw jeugdlokaal - aanpassingswerken ikv sanitaire voorziening (toilet)	O	U	0119-10	2210000	0	0	0	0	0	0	0
	Patr	Mensinde - diverse aanpassingen en buitentrap (KLJ-lokaal)	O	U	0119-10	2210000	0	874	0	0	0	874	0
	Patr	De Stringe - aanpassingen ikv noodplanning	O	U	0119-10	2210000	0	0	0	2 000	0	2 000	0
	Patr	Waterpomp	O	U	0119-10	2210000	0	0	0	750	0	750	0
	Patr	JGD - Paloeder - deuren	O	U	0119-10	2210000	0	0	6 903	0	0	6 903	0
	Patr	CULT - Mensinde - schuifdeur	O	U	0119-10	2210000	0	0	6 156	0	0	6 156	154
	Patr	BKO - verhuis adm personeel	O	U	0119-10	2210000	0	0	0	0	0	0	0
	Patr	CULT - De Stringe - vervangen kapotte gasboiler	O	U	0119-10	2300000	0	0	0	3 630	0	3 630	0
	Patr	LOADS ING - aankoop nieuwe tank voor brandstoffen	O	U	0119-10	2300000	0	0	0	3 000	0	3 000	0

Actie 2014-2019	Dienst	Omschrijving	U/O	BI	AR	Rek 2014	Rek 2015	Rek 2016	BW2017_01	MJP 2018 (6)	MJP 2019 (6)	MJP2014-2019 (6) (verbintenis - totaal)	MJP2014-2019 (6) (verbintenis - verschil)
	Patr	SPORT - Sporthal Torrebos - ontkalker	0 U	0119-10	2210000	0	0	0	4 500	0	0	4 500	0
	Patr	JGD - aankoop containers voor opbergen materiaal	0 U	0119-10	2300000	0	0	0	5 082	0	0	5 082	5 082
	Patr	nog te definiëren	0 U	0119-10	2210000	0	0	0	21 346	40 000	40 000	101 346	-12 034
GBB_0049	Aank	Aankopen diverse materialen (bureau/meubilair/divers)	U			19 978	22 120	24 814	84 002	41 000	30 000	221 914	-5 184
	Aank	CULT - Aankopen diverse materialen cultuur	0 U	0119-90	2420000	0	0	0	15 000	5 000	5 000	25 000	0
	Aank	CULT - geluidsinstallatie De Stringe	0 U	0119-90	2420000	0	0	4 728	0	0	0	4 728	4 728
	Aank	CULT - stapelkarren De Linde	0 U	0119-90	2400000	451	0	0	0	0	0	451	0
	Aank	CULT - flessenkoelkast GC Groeninge	0 U	0119-90	2400000	600	0	0	0	0	0	600	0
	Aank	CULT/ULD - Aankopen diverse materialen ULD	0 U	0119-90	2420000	1 837	1 902	0	8 272	5 000	5 000	22 011	-4 728
	Aank	CULT/ULD - podium	0 U	0119-90	2420000	4 520	0	0	12 000	0	0	16 520	0
	Aank	BIB - gordijnen en rekken (kwalitatieve bib-infrastructuur en bib-materiaal)	0 U	0119-90	2400000	0	5 094	0	0	1 681	0	6 775	0
	Aank	BIB - inleverbussen (voor boeken) (de bib van de 21ste eeuw)	0 U	0119-90	2400000	0	0	0	5 500	0	0	5 500	0
	Aank	BIB - leesterras (verschuiven vanuit GBB_0048)	0 U	0119-90	2400000	0	1 386	0	0	0	0	1 386	0
	Aank	FEEST - infokiosk	0 U	0119-90	2420000	0	0	0	0	0	0	0	0
	Aank	FEEST - folderautomaat	0 U	0119-90	2420000	0	0	0	0	0	0	0	0
	Aank	FEEST - aankoop tent	0 U	0119-90	2400000	0	2 045	140	0	0	0	2 185	-360
	Aank	BKO - veilige infrastructuur	0 U	0119-90	2400000	0	0	0	0	0	0	0	0
	Aank	BKO - inrichten kelderruimte BIB	0 U	0119-90	2400000	2 766	0	0	0	0	0	2 766	0
	Aank	BKO - meubilair	0 U	0119-90	2400000	6 533	3 002	4 577	5 000	5 000	5 000	29 113	-423
	Aank	CULT - uitrusting zalen (schermen en beamers)	0 U	0119-90	2420000	0	0	0	0	0	0	0	0
	Aank	CULT - Oude Kerk	0 U	0119-90	2400000	0	0	0	10 000	0	0	10 000	0
	Aank	MIL - kantoormeubilair	0 U	0119-90	2400000	461	0	0	0	0	0	461	0
	Aank	BZ - aankoop terminal bancontact	0 U	0119-90	2420000	1 286	0	1 578	0	0	0	2 863	-922
	Aank	BZ - aankoop ticketprinters Anzegembonnen	0 U	0119-90	2420000	0	0	3 170	2 230	0	0	5 400	0
	Aank	aankoop diverse kluizen	0 U	0119-90	2420000	0	0	1 050	0	0	0	1 050	238
	Aank	FEEST - tafels en stoelen voor eigen gebruik	0 U	0119-90	2400000	0	0	1 566	0	0	0	1 566	-1 334
	Aank	GLS - meubilair	0 U	0119-90	2400000	0	0	398	0	0	0	398	-2
	Aank	GLS - vaatwasmachine	0 U	0119-90	2300000	0	0	3 115	0	0	0	3 115	3 115
	Aank	Meubilair Sociaal Huis	0 U	0119-90	2400000	0	0	1 164	0	0	0	1 164	164
	Aank	Meubilair div diensten	0 U	0119-90	2300000	0	0	3 113	0	0	0	3 113	-1 375
	Aank	Inrichting onthaal	0 U	0119-90	2400000	0	0	215	0	0	0	215	-285
	Aank	Inrichting onthaal	0 U	0119-90	2400000	0	0	0	0	0	0	0	-3 150
	Aank	nog te definiëren	0 U	0119-90	2400000	1 524	0	0	26 000	24 319	15 000	66 843	-850
	Aank	ADM - Raadzaal - projectiesysteem	0 U	0119-90	2400000	0	5 341	0	0	0	0	5 341	0
	Aank	JGD - aankoop kookfornuis De Wortel	0 U	0119-90	2400000	0	0	0	0	0	0	0	0
	Aank	Div Diensten - Meubilair	0 U	0119-90	2400000	0	3 250	0	0	0	0	3 250	0
	Aank	Div Diensten - diverse kantoormateriaal	0 U	0119-90	2420000	0	100	0	0	0	0	100	0
	Aank	BW - aankopen diverse materialen brandweer	0 U	0119-90	2420000	0	0	0	0	0	0	0	0
GBB_0050	ICT	Aankoop informaticamateriaal	U			18 033	30 049	32 289	202 506	29 500	30 000	342 377	115 615
	ICT	Aankoop informaticamateriaal - gemeentelijke diensten	0 U	0119-01	2410000	14 843	20 485	23 409	36 591	25 000	25 000	145 327	0
	ICT	Uitbreiding bestaande servers (opslagcapaciteit en geheugen)	0 U	0119-01	2410000	0	4 879	0	0	0	0	4 879	0
	ICT	Aanpassing /virtualisatie terminalserver	0 U	0119-01	2410000	0	4 457	0	0	0	0	4 457	0
	ICT	databasebeheer -in-de-"cloud"	0 U	0119-01	2410000	0	0	0	117 680	0	0	117 680	108 000
	ICT	aankoop I-school (JGD/BKO/SPRT)	0 U	0119-01	2110100	3 191	0	0	0	0	0	3 191	0
	ICT	aankoop ihkv invoering GAS-reglementering	0 U	0119-01	2410000	0	0	0	7 615	0	0	7 615	7 615
	ICT	bijkomende kosten informatieveiligheid	0 U	0119-01	2410000	0	0	0	25 000	0	0	25 000	0
	ICT	Aankoop informaticamateriaal - onderwijs	0 U	0800-00	2410000	0	229	8 880	15 620	4 500	5 000	34 229	0
GBB_0051	Brandweer	aankoop brandweerkledij	U			6 549	0	0	0	0	0	6 549	0
	Brandweer	aankoop brandweerkledij	0 O	0410-00	1500000	6 549	0	0	0	0	0	6 549	0
GBB_0051	Brandweer	aankoop brandweerkledij	U			8 731	0	0	0	0	0	8 731	0
	Brandweer	aankoop brandweerkledij	0 U	0410-00	2420000	8 731	0	0	0	0	0	8 731	0
GBB_0052	Patr	Herstel kerkhofmuur Gijzelbrechtegem	U			0	0	0	30 000	0	0	30 000	0
	Patr	Herstel kerkhofmuur Gijzelbrechtegem	0 U	0119-10	2210000	0	0	0	30 000	0	0	30 000	0
GBB_0055	Aank	Aankopen stoelen "De Linde"	U			2 499	0	0	0	0	0	2 499	0
	Aank	Aankopen stoelen "De Linde"	0 U	0119-90	2400000	2 499	0	0	0	0	0	2 499	0
GBB_0060	Patr	Schilderwerken doorgang en plafond turnzaal "Torrebos"	U			0	0	0	0	0	0	0	0
	Patr	Schilderwerken doorgang en plafond turnzaal "Torrebos"	0 U	0119-10	2210000	0	0	0	0	0	0	0	0
GBB_0062	Kunstond	verkoop muziekinstrumenten	O			1 500	0	0	0	0	0	1 500	0
	Kunstond	verkoop muziekinstrumenten	0 O	0820-01	2420000	1 500	0	0	0	0	0	1 500	0
GBB_0062	Kunstond	aankoop muziekinstrumenten	U			14 492	13 059	3 125	11 875	7 500	7 500	57 551	0
	Kunstond	muziekinstrumenten 2014	0 U	0820-01	2420000	7 492	0	0	0	0	0	7 492	0
	Kunstond	piano	0 U	0820-01	2420000	7 000	8 745	0	0	0	0	15 745	0
	Kunstond	digibord	0 U	0820-01	2420000	0	0	0	3 600	0	0	3 600	0
	Kunstond	muziekinstrumenten	0 U	0820-01	2420000	0	4 314	3 125	8 275	7 500	7 500	30 714	0
GBB_0063	Begr	aankoop urnenkelders	U			4 946	7 486	0	0	0	0	12 432	-30 000
	Begr	aankopen 2013	0 U	0990-00	2300000	0	0	0	0	0	0	0	0
	Begr	aankopen 2014 en verder	0 U	0990-00	2300000	4 946	7 486	0	0	0	0	12 432	-30 000

Actie 2014-2019	Dienst	Omschrijving	U/O	BI	AR	Rek 2014	Rek 2015	Rek 2016	BW2017_01	MJP 2018 (6)	MJP 2019 (6)	MJP2014-2019 (6) (verbintenis - totaal)	MJP2014-2019 (6) (verbintenis - verschil)
GBB_0066	GemInfr	Aankoop materieel wegendienst	U			12 488	7 354	10 451	22 237	10 000	10 000	72 531	0
	GemInfr	hefbrug Arena	0 U	0200-00	2300000	0	0	0	10 000	0	0	10 000	0
	GemInfr	houtbewerkingsmachine	0 U	0200-00	2300000	8 641	0	0	0	0	0	8 641	0
	GemInfr	puinbaak (kraan)	0 U	0200-00	2300000	0	1 694	0	0	0	0	1 694	0
	GemInfr	Remorque	0 U	0200-00	2300000	0	0	0	4 000	0	0	4 000	0
	GemInfr	bouwlaser	0 U	0200-00	2300000	0	0	2 408	0	0	0	2 408	0
	GemInfr	aankopen - nog te definiëren	0 U	0200-00	2300000	3 848	5 660	8 044	8 237	10 000	10 000	45 789	0
GBB_0067	GemInfr	Schuilhuisjes - herstel en vervanging (bushalte)	U			750	0	4 320	5 000	5 000	5 000	20 070	-680
	GemInfr	Schuilhuisjes - herstel en vervanging	0 U	0200-00	2250000	750	0	4 320	5 000	5 000	5 000	20 070	-680
GBB_0070	GemInfr	Buitengewoon onderhoud openbare verlichting	U			17 018	28 560	11 862	28 138	20 000	15 000	120 578	0
	GemInfr	Ondergronds brengen OV-netten Gaselwest - Oostdorp	0 U	0670-00	2289000	0	11 706	0	0	0	0	11 706	0
	GemInfr	Vervangen verlichtingsarmatuur Nieuwpoortstraat - Vichtsesteenweg	0 U	0670-00	2289000	0	2 014	0	0	0	0	2 014	0
	GemInfr	Verplaatsen OV - Peter Benoitstraat Vichte	0 U	0670-00	2289000	0	768	0	0	0	0	768	0
	GemInfr	herschijden verroeste verlichtingspalen - Schaliënhof	0 U	0670-00	2289000	0	3 365	0	0	0	0	3 365	0
	GemInfr	Buitengewoon onderhoud openbare verlichting	0 U	0670-00	2289000	17 018	10 707	11 862	28 138	20 000	15 000	102 725	0
GBB_0072	Fin	IMOG: kapitaalverhoging	U			36 264	36 264	36 264	121 583	121 583	85 319	437 277	0
	Fin	kapitaalverhoging (tem 2018)	0 U	0309-00	2811000	36 264	36 264	36 264	36 264	36 264	0	181 320	0
	Fin	kapitaalverhoging (tem 2019)	0 U	0309-00	2811000	0	0	0	85 319	85 319	85 319	255 957	0
GBB_0100	GemInfr	Afkoppeling riol. Lange Winter	O			0	0	0	0	0	0	0	0
	GemInfr	Afkoppeling riol. Lange Winter	0 O	0200-00	1500000	0	0	0	0	0	0	0	0
GBB_0101	Fin	Terugstorting koopsom RioP	O			0	0	0	300 000	319 063	0	619 063	0
	Fin	Terugstorting koopsom RioP	0 O	0310-00	2812000	0	0	0	300 000	319 063	0	619 063	0
GBB_0102	Fin	Investeringsstoelagen	U			42 439	55 146	85 614	95 805	95 805	95 805	470 612	0
	Fin	Investeringsstoelage Fluvia	0 U	0410-00	6640000	0	12 707	43 175	52 805	52 805	52 805	214 295	0
	Fin	Investeringsstoelage MIRA	0 U	0400-00	6640000	42 439	42 439	42 439	43 000	43 000	43 000	256 317	0
GBB_0103	Brandweer	Verkoop rollend materiaal brandweer	O			16 500	0	0	0	0	0	16 500	0
	Brandweer	verkoop brandweerwagen	0 O	0410-00	2430000	16 500	0	0	0	0	0	16 500	0
GBB_0104	Brandweer	Aanpassingswerken gebouwen en terreinen - BW	U			0	0	1 320	1 548 680	300 000	0	1 850 000	0
	Brandweer	Aanpassingswerken gebouwen en terreinen	0 U	0410-10	2140000/2210000	0	0	1 320	1 548 680	300 000	0	1 850 000	0
GBB_0105	Patr	Restauratie conciërgewoning kasteel Vichte (2012/038)	U			7 952	15 904	7 952	0	0	0	31 808	-192
	Patr	Restauratie conciërgewoning kasteel Vichte (2012/038)	0 U	0729-00	6640000	7 952	15 904	7 952	0	0	0	31 808	-192
GBB_0072	Fin	Kapitaalsoperatie Gaselwest - overname aandelen Electrabel (budgetneutraal over de p	O			0	2 436 596	0	0	0	0	2 436 596	0
	Fin	Kapitaalsoperatie Gaselwest - electriciteit	0 O	0640-00	2810000	0	2 162 944	0	0	0	0	2 162 944	0
	Fin	Kapitaalsoperatie Gaselwest - gas	0 O	0650-00	2810000	0	273 652	0	0	0	0	273 652	0
GBB_0072 (0106)	Fin	Kapitaalsverhoging Gaselwest en Figga	U			2 436 596	580 950	0	0	0	0	3 017 546	0
	Fin	Kapitaalsoperatie Gaselwest - electriciteit	0 U	0640-00	2811000	2 162 944	0	0	0	0	0	2 162 944	0
	Fin	Kapitaalsverhoging Gaselwest - elctriciteit	0 U	0640-00	2811000	0	278 200	0	0	0	0	278 200	0
	Fin	Kapitaalsverhoging Figga - electriciteit	0 U	0640-00	2811000	0	302 750	0	0	0	0	302 750	0
	Fin	Kapitaalsoperatie Gaselwest - gas	0 U	0650-00	2811000	273 652	0	0	0	0	0	273 652	0
	Fin												
	Fin												
U/O	Fin		U/O			Rek 2014	Rek 2015	Rek 2016	BW2017_01	MJP 2018 (6)	MJP 2019 (6)	MJP2014-2019 (6) (verbintenis - totaal)	MJP2014-2019 (6) (verbintenis - verschil)
O	Fin	Investeringsontvangsten	O			1 365 978	3 071 100	562 920	1 644 274	516 395	824 000	7 984 667	39 099
U	Fin	Investeringsuitgaven	U			5 471 431	1 944 255	1 325 520	12 327 187	5 125 429	3 771 552	29 965 374	186 600
Totaal	Fin					-4 105 454	1 126 845	-762 600	-10 682 913	-4 609 034	-2 947 552	-21 980 707	-147 500

Meerjarenplan 2014-2022 – aanpassing 6 / budgetwijziging 2017 (1)

“Actie in Anzegem”

Invalshoek budgetverantwoordelijken:

1. Exploitatie- en investeringsbudget per beleidsitem

Som van Budget (+/-)			Jaar								
Budgetverantw	Inv/Expl	Beleidsitem coi	2014	2015	2016	2017	2018	2019	2020	2021	2022
AANK	Expl	0111-00	-5 470	-487	-182						
		0119-90	-249 739	-229 870	-238 669	-264 710	-265 820	-266 390	-269 020	-271 700	-274 440
	Totaal Expl		-255 209	-230 357	-238 851	-264 710	-265 820	-266 390	-269 020	-271 700	-274 440
	Inv	0119-90	-19 978	-22 120	-24 814	-84 002	-41 000	-30 000			
	Totaal Inv		-19 978	-22 120	-24 814	-84 002	-41 000	-30 000			
Totaal AANK			-275 187	-252 477	-263 665	-348 712	-306 820	-296 390	-269 020	-271 700	-274 440
AFVALBEH	Expl	0020-00	492 934	434 109	429 613	435 000	435 000	435 000	435 000	435 000	435 000
		0300-00	-921 683	-939 986	-984 061	-907 637	-937 932	-954 340	-971 077	-1 073 468	-1 092 587
		0309-00			20						
		0309-30	-298 305	-318 589	-339 311	-357 570	-364 761	-334 161	-340 885	-347 742	-354 737
	Totaal Expl		-727 054	-824 466	-893 740	-830 207	-867 693	-853 502	-876 962	-986 210	-1 012 324
Totaal AFVALBEH			-727 054	-824 466	-893 740	-830 207	-867 693	-853 502	-876 962	-986 210	-1 012 324
BEGRAAF	Expl	0020-00	49 450	52 128	46 954	68 326	66 500	66 500	66 500	66 500	66 500
		0990-00	-2 597	-3 658	-10 807	-53 605	-14 425	-24 425	-26 925	-26 925	-26 925
	Totaal Expl		46 853	48 470	36 147	14 721	52 075	42 075	39 575	39 575	39 575
	Inv	0990-00	-4 946	-7 486							
	Totaal Inv		-4 946	-7 486							
Totaal BEGRAAF			41 907	40 984	36 147	14 721	52 075	42 075	39 575	39 575	39 575
BEV&BZ	Expl	0020-00	6 205	21 229	22 206	21 000	21 000	21 000	21 000	21 000	21 000
		0130-00	-25 153	-6 488	-8 474	-7 800	-22 800	-22 800	-7 800	-7 800	-7 800
	Totaal Expl		-18 948	14 740	13 732	13 200	-1 800	-1 800	13 200	13 200	13 200
Totaal BEV&BZ			-18 948	14 740	13 732	13 200	-1 800	-1 800	13 200	13 200	13 200
BIB	Expl	0703-00	-4 774	-184							
		0703-30	89 692	60 142	-37 961	-44 200	-43 700	-43 700	-43 700	-43 700	-43 700
		0705-30			138						
	Totaal Expl		84 918	59 958	-37 823	-44 200	-43 700	-43 700	-43 700	-43 700	-43 700
Totaal BIB			84 918	59 958	-37 823	-44 200	-43 700	-43 700	-43 700	-43 700	-43 700
BKO	Expl	0945-00	-2 131	-5 987	-274	-1 000	-1 000	-1 000	-1 000	-1 000	-1 000
		0945-30	312 825	286 583	308 374	292 000	295 500	299 000	299 000	299 000	299 000
		0945-40	-30 670	-31 277	-32 747	-37 500	-37 500	-37 500	-37 500	-37 500	-37 500
	Totaal Expl		280 024	249 319	275 354	253 500	257 000	260 500	260 500	260 500	260 500
	Inv	0945-10				-60 000	-60 000				
	Totaal Inv					-60 000	-60 000				
Totaal BKO			280 024	249 319	275 354	193 500	197 000	260 500	260 500	260 500	260 500
BUS	Expl	0874-00	-9 998	-28 223	-26 030	-35 800	-36 300	-37 800	-39 300	-40 800	-42 300
	Totaal Expl		-9 998	-28 223	-26 030	-35 800	-36 300	-37 800	-39 300	-40 800	-42 300
Totaal BUS			-9 998	-28 223	-26 030	-35 800	-36 300	-37 800	-39 300	-40 800	-42 300
BW	Expl	0119-10		-862							
		0410-00	-348 220	14 623							
		0410-01	-70								
		0410-10	-4 586								
	Totaal Expl		-352 876	13 760							
	Inv	0410-00	-107 099		-522						
		0410-10			-799	-1 548 680	-300 000				
	Totaal Inv		-107 099		-1 320	-1 548 680	-300 000				
Totaal BW			-459 975	13 760	-1 320	-1 548 680	-300 000				
COM	Expl	0119-02	-15 792	-17 120	-18 354	-31 800	-19 800	-20 100	-20 100	-20 100	-20 100
	Totaal Expl		-15 792	-17 120	-18 354	-31 800	-19 800	-20 100	-20 100	-20 100	-20 100
Totaal COM			-15 792	-17 120	-18 354	-31 800	-19 800	-20 100	-20 100	-20 100	-20 100
CULT	Expl	0112-00			-32 672	-25 000	-31 000	-25 000	-25 000	-25 000	-25 000
		0521-00	-7 075								
		0705-00	-43 156	-41 791	-38 246	-38 000	-38 000	-38 000	-38 000	-38 000	-38 000
		0705-01	4 922	6 403	5 736	8 500	8 500	8 500	8 500	8 500	8 500
		0705-30	234 498	128 475	41 509	17 900	17 900	17 900	17 900	17 900	17 900
		0705-40	-27 250	-26 907	-26 972	-27 000	-27 000	-27 000	-27 000	-27 000	-27 000
		0710-00	-1 890	-14 839	-18 087	-15 000	-15 000	-15 000	-15 000	-15 000	-15 000
	Totaal Expl		160 049	51 341	-68 732	-78 600	-84 600	-78 600	-78 600	-78 600	-78 600
Totaal CULT			160 049	51 341	-68 732	-78 600	-84 600	-78 600	-78 600	-78 600	-78 600
FEEST	Expl	0710-00	-69 445	-65 509	-78 836	-92 495	-92 495	-92 495	-85 995	-92 495	-92 495

Som van Budget (+/-)		Jaar									
Budgetverantw	Inv/Expl	Beleidsitem cor	2014	2015	2016	2017	2018	2019	2020	2021	2022
FEEST	Totaal Expl		-69 445	-65 509	-78 836	-92 495	-92 495	-92 495	-85 995	-92 495	-92 495
Totaal FEEST			-69 445	-65 509	-78 836	-92 495	-92 495	-92 495	-85 995	-92 495	-92 495
FIN	Expl	0010-00	2 663 684	3 169 474	3 157 286	3 235 779	3 329 659	3 426 825	3 444 002	3 548 088	3 655 817
		0020-00	9 495 819	9 508 052	9 717 960	9 621 995	9 684 928	9 785 864	9 771 249	9 807 289	9 948 305
		0030-00	35 754	81 506	56 013	113 750	67 813	15 313	12 000	12 000	12 000
		0040-00		-313							
		0111-00	-232	-279		-100					
		0119-10	-7 294	-24 813	7 136 440	878 969	384 859	196 513	-10 000	-10 000	-10 000
		0119-90	4 361	1 376	1 701						
		0500-00				76	78	80	80	80	80
		0640-00	454 714	1 091 708	462 464	462 464	462 464	462 464	462 464	462 464	462 464
		0650-00	58 089	57 871	54 400	54 400	54 400	54 400	54 400	54 400	54 400
		0900-00		-1 734							
		0930-00	49	49	49	54	54	54	54	54	54
	Totaal Expl		12 704 943	13 882 897	20 586 313	14 367 387	13 984 255	13 941 512	13 734 249	13 874 375	14 123 120
	Inv	0309-00	-36 264	-36 264	-36 264	-121 583	-121 583	-85 319			
		0310-00				300 000	319 063				
		0400-00	-42 439	-42 439	-42 439	-43 000	-43 000	-43 000			
		0410-00		-12 707	-43 175	-52 805	-52 805	-52 805			
		0640-00	-2 162 944	1 581 994							
		0650-00	-273 652	273 652							
	Totaal Inv		-2 515 299	1 764 236	-121 877	82 613	101 676	-181 124			
Totaal FIN			10 189 644	15 647 133	20 464 435	14 449 999	14 085 930	13 760 389	13 734 249	13 874 375	14 123 120
GEM_INFR	Expl	0119-90	-5 537	-4 962	-4 962	-5 000	-5 000	-5 000	-5 000	-5 000	-5 000
		0200-00	-28 630	-35 536	-19 999	-50 000	-49 000	-51 500	-51 500	-51 500	-51 500
		0200-01	-201 883	-204 034	-217 750	-286 000	-302 000	-309 000	-311 040	-313 121	-315 243
		0310-00	24 950								
		0319-00	-1 923	-789	-2 605	-3 500	-3 500	-3 500	-3 500	-3 500	-3 500
		0490-00	-2 746	-1 147	-900	-3 844	-3 844	-3 844	-3 844	-3 844	-3 844
		0670-00	-31 808	-34 418	-37 171	-42 000	-35 000	-35 000	-35 000	-35 000	-35 000
		0680-00	-104 979	-111 868	-138 382	-151 500	-143 000	-144 500	-146 570	-148 681	-150 835
		0710-00					-2 500				
		0984-00	-4 392	-4 147	-4 593	-5 000	-5 100	-5 200	-5 200	-5 200	-5 200
	Totaal Expl		-356 950	-396 899	-426 362	-546 844	-548 944	-557 544	-561 654	-565 846	-570 122
	Inv	0119-10		-12 094	-5 318	-25 588	-5 000	-5 000			
		0200-00	-684 620	-548 989	-288 744	-1 694 812	-296 239	-91 673	-5 000		
		0670-00	-161 051	-94 576	-24 451						
	Totaal Inv		-845 671	-655 659	-318 513	-1 720 400	-301 239	-96 673	-5 000		
Totaal GEM_INFR			-1 202 621	-1 052 558	-744 875	-2 267 244	-850 183	-654 217	-566 654	-565 846	-570 122
GEM_PATR	Expl	0119-10	-340 734	-400 810	-381 449	-430 565	-428 810	-430 860	-437 037	-443 338	-449 765
		0119-90		-125	-363						
		0210-00	-65								
		0220-00	1 500								
		0640-00	33 090	27 360	34 854	37 000	37 000	37 000	37 000	37 000	37 000
		0670-00	-276 914	-285 801	-322 372	-326 450	-333 450	-333 450	-326 514	-319 168	-311 397
		0710-00		28							
		0790-10	-19 948	-26 352	-35 745	-26 500	-26 500	-26 500	-26 740	-26 985	-27 235
		0950-10	-752								
	Totaal Expl		-603 824	-685 700	-705 075	-746 515	-751 760	-753 810	-753 292	-752 491	-751 397
	Inv	0119-10	-564 221	455 311	383 728	-2 876 342	-1 947 500	-429 906	300 000		
		0119-90	-2 499	-1 785	-2 240	-32 000					
		0200-00	-87 271	-45 194	-14 771	-27 237	-15 000	-15 000			
		0670-00	-17 018	-28 560	-11 862	-28 138	-20 000	-15 000			
		0729-00	-7 952	-15 904	-7 952						
		0790-00	-152 013	-21 928	-11 580						
		0790-10	262 947	-34 975	-122 913	-2 318 439	-420 820				
		0800-10	43 680								
	Totaal Inv		-524 345	306 965	212 409	-5 282 156	-2 403 320	-459 906	300 000		
Totaal GEM_PATR			-1 128 169	-378 735	-492 666	-6 028 671	-3 155 080	-1 213 716	-453 292	-752 491	-751 397
ICT	Expl	0119-01	-102 995	-111 730	-123 212	-169 500	-177 200	-177 200	-177 200	-177 200	-177 200
	Totaal Expl		-102 995	-111 730	-123 212	-169 500	-177 200	-177 200	-177 200	-177 200	-177 200
	Inv	0119-01	-34 425	-86 734	-68 390	-294 195	-35 000	-25 000			
		0800-00		-229	-8 880	-15 620	-4 500	-5 000			
	Totaal Inv		-34 425	-86 963	-77 270	-309 815	-39 500	-30 000			
Totaal ICT			-137 419	-198 693	-200 482	-479 315	-216 700	-207 200	-177 200	-177 200	-177 200
INT_SOL	Expl	0160-00	15 000	12 946							
		0160-40	-2 000	-2 000	-2 250	-2 500	-2 500	-2 500	-2 500	-2 500	-2 500
		0909-00	125		-1 428						
		0909-40	-10 850	-11 735	-10 999	-14 500	-13 500	-13 500	-13 500	-13 500	-13 500

Som van Budget (+/-)			Jaar								
Budgetverantw	Inv/Expl	Beleidsitem cor	2014	2015	2016	2017	2018	2019	2020	2021	2022
INT_SOL	Totaal Expl		2 275	-789	-14 677	-17 000	-16 000	-16 000	-16 000	-16 000	-16 000
Totaal INT_SOL			2 275	-789	-14 677	-17 000	-16 000	-16 000	-16 000	-16 000	-16 000
IZ	Expl	0110-00	-156	-2 191	-267	-500	-500	-500	-500	-500	-500
		0112-00	-53 791	-64 268	-42 654	-44 000	-46 000	-47 000	-47 880	-48 778	-49 693
		0119-90	-69 225	-63 466	-65 764	-66 900	-68 350	-68 600	-68 913	-69 232	-69 558
		0480-00				-11 603	-11 603	-11 603	-11 603	-11 603	-11 603
		0680-00	-283								
		0710-00		-48							
	Totaal Expl		-123 454	-129 972	-108 685	-123 003	-126 453	-127 703	-128 896	-130 113	-131 354
Totaal IZ			-123 454	-129 972	-108 685	-123 003	-126 453	-127 703	-128 896	-130 113	-131 354
JEUGD	Expl	0119-10	-915	-916	-929	-2 500	-2 500	-2 500	-2 500	-2 500	-2 500
		0705-30		-1 009	-3 801	-5 000	-5 000	-5 000	-5 000	-5 000	-5 000
		0740-30	-261	-415							
		0750-00	-289	-465							
		0750-30	52 279	47 745	-24 794	-28 500	-28 500	-28 500	-28 500	-28 500	-28 500
		0750-40	-38 190	-38 283	-39 545	-39 850	-39 850	-39 850	-39 850	-39 850	-39 850
	Totaal Expl		12 625	6 657	-69 069	-75 850	-75 850	-75 850	-75 850	-75 850	-75 850
	Inv	0750-00				-67 091	-20 000	-20 000			
		0750-10		-4 589	-214 154	-589 111	-343 168	-200 000	-200 000		
		0750-40			-9 599	-25 310					
	Totaal Inv			-4 589	-223 753	-681 512	-363 168	-220 000	-200 000		
Totaal JEUGD			12 625	2 068	-292 822	-757 362	-439 018	-295 850	-275 850	-75 850	-75 850
KUNSTOND	Expl	0820-00	-79 570	-80 669	-79 492	-82 195	-82 195	-82 195	-82 195	-82 195	-82 195
		0820-01	-1 526	-656	-823	-1 250	-1 250	-1 250	-1 250	-1 250	-1 250
	Totaal Expl		-81 096	-81 325	-80 314	-83 445	-83 445	-83 445	-83 445	-83 445	-83 445
	Inv	0820-01	-12 992	-13 059	-3 125	-11 875	-7 500	-7 500			
	Totaal Inv		-12 992	-13 059	-3 125	-11 875	-7 500	-7 500			
Totaal KUNSTOND			-94 088	-94 383	-83 439	-95 320	-90 945	-90 945	-83 445	-83 445	-83 445
LOK_ECON	Expl	0020-00	8 570	7 680	7 486	8 000	8 000	8 000	8 000	8 000	8 000
		0500-00	-31 094	-36 387	-4 770	-6 150	-11 150	-6 150	-6 150	-6 150	-6 150
	Totaal Expl		-22 525	-28 707	2 716	1 850	-3 150	1 850	1 850	1 850	1 850
Totaal LOK_ECON			-22 525	-28 707	2 716	1 850	-3 150	1 850	1 850	1 850	1 850
MIL	Expl	0020-00	900	3 416	4 050	3 000	3 000	3 000	3 000	3 000	3 000
		0329-00	-11 060	-18 591	-19 846	-20 500	-20 500	-20 500	-20 500	-20 500	-20 500
		0329-40	-7 198	-4 858	-338	-8 000	-8 000	-8 000	-8 000	-8 000	-8 000
	Totaal Expl		-17 358	-20 033	-16 135	-25 500	-25 500	-25 500	-25 500	-25 500	-25 500
	Inv	0309-00			-11 455	-2 545					
		0309-10			-9 534	-21 466					
		0329-00				-139 000	-24 000	9 000			
	Totaal Inv				-20 989	-163 011	-24 000	9 000			
Totaal MIL			-17 358	-20 033	-37 124	-188 511	-49 500	-16 500	-25 500	-25 500	-25 500
NOODPL	Expl	0490-00	-12 250	-12 047	-12 511	-2 452	-2 452	-2 452	-2 452	-2 452	-2 452
	Totaal Expl		-12 250	-12 047	-12 511	-2 452	-2 452	-2 452	-2 452	-2 452	-2 452
Totaal NOODPL			-12 250	-12 047	-12 511	-2 452	-2 452	-2 452	-2 452	-2 452	-2 452
OMG_ONTW	Expl	0600-00	66 955	61 203	26 246	4 313	14 500	13 500	12 690	11 864	11 021
	Totaal Expl		66 955	61 203	26 246	4 313	14 500	13 500	12 690	11 864	11 021
	Inv	0600-00	-29 662	-43 679	-92 297	-61 363	-66 000	-56 000			
	Totaal Inv		-29 662	-43 679	-92 297	-61 363	-66 000	-56 000			
Totaal OMG_ONTW			37 294	17 524	-66 051	-57 050	-51 500	-42 500	12 690	11 864	11 021
OND	Expl	0800-00	126 045	122 731	118 810	127 100	126 100	126 100	126 100	126 100	126 100
		0800-01	3 428	6 115	19 614	17 000	17 000	15 000	14 020	6 020	12 001
		0800-02	-85 427	-90 609	-97 309	-122 000	-122 000	-122 000	-122 000	-122 000	-122 000
		0800-03	-20 143	-27 402	-25 127	-26 000	-25 500	-25 500	-25 500	-25 500	-25 500
	Totaal Expl		23 903	10 835	15 988	-3 900	-4 400	-6 400	-7 380	-15 380	-9 399
	Inv	0800-01			-1 783						

Som van Budget (+/-)		Jaar									
Budgetverantw	Inv/Expl	Beleidsitem co	2014	2015	2016	2017	2018	2019	2020	2021	2022
OND	Totaal Inv				-1 783						
Totaal OND			23 903	10 835	14 205	-3 900	-4 400	-6 400	-7 380	-15 380	-9 399
PERS	Expl	0010-00			545 397	545 397	545 397	545 397	545 397	545 397	545 397
		0100-00	-258 616	-289 713	-286 734	-426 408	-312 910	-319 168	-325 742	-332 257	-338 902
		0110-00	-220 404	-151 197	-187 963	-214 970	-222 232	-228 822	-235 610	-242 601	-249 802
		0111-00	-211 536	-226 337	-294 993	-274 805	-287 901	-297 515	-306 065	-314 867	-323 927
		0112-00	-131 775	-143 771	-148 955	-162 482	-158 988	-164 521	-168 859	-173 317	-177 899
		0119-01	-96 267	-67 198	-69 347	-56 904	-70 266	-72 942	-74 832	-76 773	-78 767
		0119-02	-58 201	-62 803	-59 219	-60 938	-63 020	-64 872	-66 780	-68 745	-70 768
		0119-10	-409 592	-450 766	-444 526	-473 347	-464 023	-434 115	-446 770	-459 805	-473 230
		0119-90	620 285	420 037	250 868	274 000	262 840	249 353	253 901	257 934	261 892
		0130-00	-317 333	-300 964	-312 819	-314 658	-324 978	-334 536	-351 204	-361 549	-372 203
		0200-00	-217 383	-233 103	-201 597	-225 796	-248 148	-234 481	-217 491	-223 901	-230 502
		0200-01	-783 046	-780 059	-767 187	-719 416	-728 719	-749 834	-781 886	-804 596	-827 987
		0200-02	-6 424	-5 232							
		0309-00	-26 334	-27 184	-28 102	-29 177					
		0309-30	-174 125	-191 241	-209 530	-199 639	-205 284	-211 098	-217 086	-223 255	-229 608
		0329-00	-48 838	-53 237	-59 629	-62 486	-64 323	-66 214	-68 162	-70 168	-72 235
		0490-00				118	-30 050	-30 932	-32 725	-33 688	-34 679
		0521-00	-26 278	-36 692	-47 599	-68 465	-70 471	-72 537	-74 665	-76 857	-79 114
		0600-00	-190 708	-224 437	-249 851	-293 258	-330 757	-340 251	-352 790	-362 936	-373 380
		0640-00	-3 105								
		0650-00	-440								
		0680-00	-353 106	-356 678	-281 013	-306 516	-335 995	-345 272	-357 867	-367 784	-377 989
		0703-00	-188 735	-199 166	-216 540	-212 509	-205 660	-211 567	-219 692	-226 020	-232 539
		0705-00	-174 407	-188 652	-207 696	-220 705	-235 210	-241 955	-251 862	-259 099	-266 548
		0705-01	-51 464	-51 934	-52 490	-59 260	-61 283	-63 083	-66 741	-68 705	-70 727
		0705-30			-11	-1 000	-1 000	-1 000	-1 000	-1 000	-1 000
		0740-00	-138 616	-149 737	-139 795	-149 733	-154 198	-158 475	-164 935	-169 534	-174 270
		0750-00	-72 261	-100 569	-93 904	-101 983	-104 965	-108 038	-111 202	-114 461	-117 818
		0750-30	-15 391	-12 848	-13 909	-19 825	-19 825	-19 825	-19 825	-19 825	-19 825
		0800-02	-1 046	-939	-1 058	-1 030	-1 061	-1 093	-1 126	-1 159	-1 194
		0800-03	-15 564	-15 956	-11 715	-17 718	-17 735	-18 267	-18 815	-19 379	-19 960
		0874-00	-50 235	-59 567	-59 618	-69 139	-71 155	-73 232	-75 371	-77 575	-79 844
		0909-00	-14 254	-14 579	-14 741	-15 596	-16 054	-16 526	-17 012	-17 513	-18 029
		0945-00	-123 873	-156 273	-181 444	-230 011	-236 927	-243 736	-252 752	-260 035	-267 537
		0945-30	-260 251	-293 427	-376 403	-386 797	-401 171	-415 977	-431 227	-446 935	-463 114
		0959-00	-199 267	-225 009	-246 737	-250 068	-258 538	-266 159	-281 030	-289 326	-297 872
		0990-00	-15 129		-138 722	-205 080	-211 882	-218 085	-229 591	-236 325	-243 261
	Totaal Expl		-4 233 721	-4 649 233	-4 607 582	-5 010 203	-5 106 493	-5 229 377	-5 421 419	-5 596 657	-5 777 242
Totaal PERS			-4 233 721	-4 649 233	-4 607 582	-5 010 203	-5 106 493	-5 229 377	-5 421 419	-5 596 657	-5 777 242
POLORG	Expl	0100-00	-146 948	-145 577	-117 863	-6 000	-129 646	-132 119	-134 641	-137 214	-139 838
	Totaal Expl		-146 948	-145 577	-117 863	-6 000	-129 646	-132 119	-134 641	-137 214	-139 838
Totaal POLORG			-146 948	-145 577	-117 863	-6 000	-129 646	-132 119	-134 641	-137 214	-139 838
SCHULD	Expl	0040-00	-662 416	-544 971	-445 513	-383 184	-329 370	-288 953	-249 772	-213 869	-185 269
	Totaal Expl		-662 416	-544 971	-445 513	-383 184	-329 370	-288 953	-249 772	-213 869	-185 269
	Liq	0040-00	-1 840 996	-1 733 525	-1 724 929	-1 729 971	-1 753 646	-1 759 111	-1 720 910	-1 636 315	-751 893
	Totaal Liq		-1 840 996	-1 733 525	-1 724 929	-1 729 971	-1 753 646	-1 759 111	-1 720 910	-1 636 315	-751 893
Totaal SCHULD			-2 503 411	-2 278 496	-2 170 442	-2 113 155	-2 083 016	-2 048 063	-1 970 683	-1 850 184	-937 161
SD	Expl	0959-00	-2 501	-4 274	-13 718	-16 083	-16 650	-16 650	-16 650	-16 650	-16 650
		0959-30	-986	-327	-330	-1 000	-1 000	-1 000	-1 000	-1 000	-1 000
		0959-31	1 922	4 648	3 342	1 500	1 500	1 500	1 500	1 500	1 500
		0959-40	-320 534	-296 254	-309 238	-310 000	-310 000	-310 000	-310 000	-310 000	-310 000
	Totaal Expl		-322 098	-296 206	-319 944	-325 583	-326 150	-326 150	-326 150	-326 150	-326 150
	Inv	0119-01		-5 954							
	Totaal Inv			-5 954							
Totaal SD			-322 098	-302 160	-319 944	-325 583	-326 150	-326 150	-326 150	-326 150	-326 150
SPORT	Expl	0119-10			-1 916						
		0740-00	-4 370	-4 141	-4 583	-4 000	-4 000	-4 500	-4 500	-4 500	-4 500
		0740-30	78 589	95 028	43 854	19 800	21 350	19 650	19 650	19 650	19 650
		0740-40	-50 400	-48 650	-48 900	-48 900	-48 900	-48 900	-242 550	-173 278	-176 585
		0750-30	-49 136	-47 752							
		0959-00		6 850	38 148	-567					
	Totaal Expl		-25 317	1 335	26 603	-33 667	-31 550	-33 750	-227 400	-158 128	-161 435
	Inv	0740-00	-2 335	-3 559	-6 551	-82 695	-3 000	-3 000			
		0740-10		-89 906	-28 654	-506 265					
		0740-40				-78 183	-1 026 516	-1 837 349			
		0750-00				-22 500					
	Totaal Inv		-2 335	-93 465	-35 205	-689 642	-1 029 516	-1 840 349			
	Liq	0040-00				90 683	1 026 516	1 837 349	-166 556	-166 556	-166 556

Som van Budget (+/-)			Jaar								
Budgetverantw	Inv/Expl	Beleidsitem cor	2014	2015	2016	2017	2018	2019	2020	2021	2022
SPORT	Liq	0740-40				-90 683	-1 026 516	-1 837 349	166 556	166 556	166 556
	Totaal Liq					0	0	0	0	0	0
Totaal SPORT			-27 652	-92 131	-8 601	-723 309	-1 061 066	-1 874 099	-227 400	-158 128	-161 435
TOELAE	Expl	0400-00	-950 600	-950 600	-969 612	-989 004	-1 008 784	-1 028 960	-1 049 539	-1 070 530	-1 091 941
		0410-00	-19 159	-340 300	-295 019	-342 978	-293 060	-298 505	-304 475	-310 565	-316 776
		0790-00	-149 927	-156 055	-124 556	-152 069	-197 278	-201 307	-205 333	-209 440	-213 629
		0900-00	-953 500	-1 016 000	-926 000	-964 000	-991 000	-1 035 000	-1 055 700	-1 076 814	-1 098 350
	Totaal Expl		-2 073 186	-2 462 955	-2 315 186	-2 448 051	-2 490 122	-2 563 772	-2 615 048	-2 667 349	-2 720 696
Totaal TOELAE		-2 073 186	-2 462 955	-2 315 186	-2 448 051	-2 490 122	-2 563 772	-2 615 048	-2 667 349	-2 720 696	
TOER	Expl	0119-10			-3 086						
		0119-90	-281								
		0200-01	-112								
		0521-00	-9 905	-12 056	-8 480	-11 860	-12 835	-8 595	-8 595	-8 595	-8 595
		0705-00		-24							
		0705-30		-2 107			-18 750				
		0710-00	-3 866	-1 196	-3 664	-3 375	-2 005	-4 505	-4 505	-4 505	-4 505
	Totaal Expl		-14 164	-15 383	-15 230	-15 235	-33 590	-13 100	-13 100	-13 100	-13 100
	Inv	0119-10			-45 363	-12 137					
0200-00				-1 388	-77 145	-52 478	-25 000	-25 000	-25 000	-850 000	
0521-00		-8 703	-11 382	-7 313	-63 788	-22 989	-10 000				
Totaal Inv		-8 703	-11 382	-54 063	-153 070	-75 467	-35 000	-25 000	-25 000	-850 000	
Totaal TOER		-22 867	-26 764	-69 294	-168 305	-109 057	-48 100	-38 100	-38 100	-863 100	
VERZ	Expl	0119-10	-27 900	-26 772	-20 920	-25 950	-27 810	-28 280	-28 760	-29 250	-29 750
		0119-90	-125 612	-133 756	-115 859	-127 500	-130 060	-132 670	-135 330	-138 050	-140 820
		0410-00	-31 925		-1 076	-1 590	-1 630	-1 670	-1 710	-1 750	-1 790
		0800-00	-691	-664	-704	-820	-840	-860	-880	-900	-920
		0800-10	-4 305	-4 519	-3 775	-4 590	-4 690	-4 790	-4 890	-4 990	-5 090
	Totaal Expl		-190 432	-165 711	-142 334	-160 450	-165 030	-168 270	-171 570	-174 940	-178 370
Totaal VERZ		-190 432	-165 711	-142 334	-160 450	-165 030	-168 270	-171 570	-174 940	-178 370	
WONEN	Expl	0020-00	26 250	53 750	41 250	40 000	40 000	40 000	40 000	40 000	40 000
		0600-00			133						
Totaal Expl		26 250	53 750	41 383	40 000	40 000	40 000	40 000	40 000	40 000	
Totaal WONEN		26 250	53 750	41 383	40 000	40 000	40 000	40 000	40 000	40 000	

Meerjarenplan 2014-2022 – aanpassing 6 / budgetwijziging 2017 (1)

“Actie in Anzegem”

Invalshoek budgetverantwoordelijken:

2. Exploitatie- en investeringsbudget

per beleidsitem

per algemene rekening

Som van Budget (+/-)					Jaar													
Budgetverantw	Inv/Exp	Beleidsiten	AR(2)	Algemene r	Algemene rekening oms.	2014	2015	2016	2017	2018	2019	2020	2021	2022				
OND	Expl	0800-00	61	6150000	Overige diensten en diverse leveringen - kantoorbehoeften - divers	-2 474	-2 346	-2 075	-1 900	-1 900	-1 900	-1 900	-1 900	-1 900				
				6150040	Overige diensten en diverse leveringen - lidmaatschapsbijdragen ed	-1 767	-1 754	-1 643	-1 900	-1 900	-1 900	-1 900	-1 900	-1 900				
				6150060	Overige diensten en diverse leveringen - frankeerkosten	-268	-72	-81	-100	-100	-100	-100	-100	-100				
				6150070	Overige diensten en diverse leveringen - kantoormach (copiërs, frankeerma	-8 184	-4 982	-5 092	-6 500	-6 500	-6 500	-6 500	-6 500	-6 500				
				6151010	Overige diensten en diverse leveringen - ICT - onderhoudscontracten	-7 418	-3 570	-4 764	-5 000	-5 000	-5 000	-5 000	-5 000	-5 000				
				6159000	Overige diensten en diverse leveringen - representatie, onthaal, recepties ec	-637	-617	-1 484	-500	-1 500	-1 500	-1 500	-1 500	-1 500				
				74	7406000	Specifieke werkingssubsidies - werking	146 740	136 072	133 949	143 000	143 000	143 000	143 000	143 000	143 000			
					7450040	Andere operationele ontvangsten: gerecupereerde kosten - werkingskosten	53											
				0800-01	61	6140000	Overige diensten en diverse leveringen - algemeen ("technische prestaties")	-41 700	-49 313	-45 522	-55 000	-55 000	-57 000	-57 980	-65 980	-59 999		
						6151010	Overige diensten en diverse leveringen - ICT - onderhoudscontracten	-1 043	-2 179	-699								
						6152090	Overige diensten en diverse leveringen - vrijwilligers		-1 056									
				0800-02	70	7000000	Verkopen en dienstprestaties eigen aan de dienst - retributies	46 170	58 664	65 835	72 000	72 000	72 000	72 000	72 000	72 000		
						61	6140000	Overige diensten en diverse leveringen - algemeen ("technische prestaties")	-3 600	-6 901	-5 675	-16 000	-16 000	-16 000	-16 000	-16 000		
							6140100	Overige diensten en diverse leveringen - drank en voeding	-35 775	-43 208	-46 634	-50 000	-50 000	-50 000	-50 000	-50 000		
				0800-03	61	6140300	Overige diensten en diverse leveringen - arbeidskledij en veiligheidskledij				-1 000	-1 000	-1 000	-1 000	-1 000	-1 000		
						6152000	Overige diensten en diverse leveringen - erelonen en dienstverleningen - divers				-6 000	-6 000	-6 000	-6 000	-6 000			
						6152090	Overige diensten en diverse leveringen - vrijwilligers				-4 000	-4 000	-4 000	-4 000	-4 000			
						64	6490020	Werkingsubsidies - verenigingen	-46 051	-40 500	-45 000	-45 000	-45 000	-45 000	-45 000	-45 000		
						6152000	Overige diensten en diverse leveringen - erelonen en dienstverleningen - div	-17 548	-24 417	-22 313	-21 000	-23 000	-23 000	-23 000	-23 000			
						6152090	Overige diensten en diverse leveringen - vrijwilligers				-2 000							
						6153020	Overige diensten en diverse leveringen aan personeel - opleidingen ed	-2 168	-2 451	-2 499	-3 000	-2 000	-2 000	-2 000	-2 000			
				62	6208000	Bezold. en rechtstr. soc. voordelen - onderw. pers. tlv andere overheden	-736 920	-708 243	-745 323	-782 000	-798 000	-814 000	-814 000	-814 000	-814 000			
					6230030	Andere personeelskosten - vergoeding woon-werk verkeer	-426	-535	-315		-500	-500	-500	-500				
					74	7405020	Specifieke werkingssubsidies - personeel - wedde onderwijzend personeel	736 920	708 243	745 323	782 000	798 000	814 000	814 000	814 000			
				Totaal Expl						23 903	10 835	15 988	-3 900	-4 400	-6 400	-7 380	-15 380	-9 399
				Inv	0800-01	24	2420000	Kantooruitrusting - gemeenschapsgoederen				-1 783						
				Totaal Inv									-1 783					
				Totaal OND						23 903	10 835	14 205	-3 900	-4 400	-6 400	-7 380	-15 380	-9 399
				AANK	Expl	0111-00	61	6152000	Overige diensten en diverse leveringen - erelonen en dienstverleningen - div	-5 470	-487	-182						
								0119-90	6140000	Overige diensten en diverse leveringen - algemeen ("technische prestaties")		-200						
6150000	Overige diensten en diverse leveringen - kantoorbehoeften - divers	-3 608	-7 535					-5 978	-8 000	-8 000	-8 000	-8 000	-8 000					
6150010	Overige diensten en diverse leveringen - drukwerk	-12 520	-10 703					-12 411	-13 750	-13 750	-13 750	-13 750	-13 750					
6150030	Overige diensten en diverse leveringen - documentatie en abonnementen	-17 031	-15 396					-15 755	-17 000	-17 000	-17 000	-17 000	-17 000					
6150040	Overige diensten en diverse leveringen - lidmaatschapsbijdragen ed	-15 752	-16 019					-16 532	-18 540	-19 100	-19 680	-20 280	-20 890					
6150050	Overige diensten en diverse leveringen - communicatie (tel, internet, ...)	-73 390	-83 545					-76 593	-83 220	-85 360	-87 030	-88 740	-90 480					
6150060	Overige diensten en diverse leveringen - frankeerkosten	-48 307	-41 015					-47 772	-46 000	-44 000	-42 000	-42 000	-42 000					
6150070	Overige diensten en diverse leveringen - kantoormach (copiërs, frankeerma	-31 445	-32 781					-37 441	-38 000	-38 000	-38 000	-38 000	-38 000					
6151020	Overige diensten en diverse leveringen - ICT (kleine aankopen)	-2 059	-599															
6152000	Overige diensten en diverse leveringen - erelonen en dienstverleningen - div	-7 076							-1 000	-1 000	-1 000	-1 000	-1 000					
6152030	Overige diensten en diverse leveringen - administratiekosten	-4 252	-2 079					-2 437	-3 900	-4 000	-4 000	-4 000	-4 000					
6152060	Overige diensten en diverse leveringen - kosten betwiste zaken	-20 067	-5 510					-5 652	-10 000	-10 000	-10 000	-10 000	-10 000					
6152080	Overige diensten en diverse leveringen - auteursrechten	-14 233	-14 488					-14 153	-15 300	-15 610	-15 930	-16 250	-16 580					
6152110	Overige diensten en diverse leveringen - consultancy							-3 945	-10 000	-10 000	-10 000	-10 000	-10 000					
64	6450000	Diverse operationele kosten									-12							
74	7450020	Andere operationele ontvangsten: gerecupereerde kosten - schadevergoedingen									12							

Som van Budget (+/-)					Jaar								
Budgetverantw Inv/Exp Beleidsiten AR(2) Algemene r Algemene rekening oms.					2014	2015	2016	2017	2018	2019	2020	2021	2022
AANK	Totaal Expl				-255 209	-230 357	-238 851	-264 710	-265 820	-266 390	-269 020	-271 700	-274 440
	Inv	0119-90	23	2300000	Installaties, machines en uitrusting - gemeenschapsgoederen		-3 115						
			24	2400000	Meubilair - gemeenschapsgoederen	-10 211	-14 777	-11 174	-46 500	-31 000	-20 000		
				2420000	Kantooruitrusting - gemeenschapsgoederen	-9 766	-7 343	-10 525	-37 502	-10 000	-10 000		
	Totaal Inv					-19 978	-22 120	-24 814	-84 002	-41 000	-30 000		
Totaal AANK						-275 187	-252 477	-263 665	-348 712	-306 820	-296 390	-269 020	-271 700
AFVALBEH	Expl	0020-00	73	7332200	Andere belastingen: Diftar, ophaalronde	54 288	57 346	64 027	60 000	60 000	60 000	60 000	60 000
				7332300	Andere belastingen: afgifte zakken, klevers, recipiënten	438 646	376 762	365 585	375 000	375 000	375 000	375 000	375 000
		0300-00	61	6140021	Overige diensten en diverse leveringen - ophalen huisvuil	-110 814	-112 383	-115 349	-131 402	-148 522	-151 492	-154 522	-157 613
				6140023	Overige diensten en diverse leveringen - aankopen huisvuilzakken	-184 215	-111 383	-101 197	-120 000	-120 000	-120 000	-120 000	-120 000
			64	6490050	Werkingsubsidies - andere overheden	-630 070	-718 486	-769 004	-658 735	-671 910	-685 348	-699 055	-798 355
			70	7000000	Verkopen en dienstprestaties eigen aan de dienst - retributies	130							
				7020000	Opbrengsten uit prestaties	3 286	2 266	1 489	2 500	2 500	2 500	2 500	2 500
		0309-00	74	7407000	Specifieke werkingsubsidies - beleidsplannen			20					
		0309-30	61	6140000	Overige diensten en diverse leveringen - algemeen ("technische prestaties")	-4 664	-1 454	-4 530	-4 000	-4 000	-4 000	-4 000	-4 000
				6140022	Overige diensten en diverse leveringen - huisvuil	-317 842	-326 761	-330 939	-359 570	-366 761	-336 161	-342 885	-349 742
				6150000	Overige diensten en diverse leveringen - kantoorbehoeften - divers		-197						
				6152000	Overige diensten en diverse leveringen - erelonen en dienstverleningen - divers	-11 448	-6 071	-19 708	-10 000	-10 000	-10 000	-10 000	-10 000
			70	7000000	Verkopen en dienstprestaties eigen aan de dienst - retributies	35 649	15 894	15 866	16 000	16 000	16 000	16 000	16 000
	Totaal Expl					-727 054	-824 466	-893 740	-830 207	-867 693	-853 502	-876 962	-986 210
Totaal AFVALBEH						-727 054	-824 466	-893 740	-830 207	-867 693	-853 502	-876 962	-986 210
BEGRAAF	Expl	0020-00	73	7331100	Andere belastingen: begraving, bijzetting, verstrooiing	48 134	50 812	43 628	65 000	65 000	65 000	65 000	65 000
				7331400	Andere belastingen: ontgraving	1 316	1 316	3 326	3 326	1 500	1 500	1 500	1 500
		0990-00	61	6140000	Overige diensten en diverse leveringen - algemeen ("technische prestaties")	-3 195	-3 658	-11 969	-6 500	-5 000	-5 000	-5 000	-5 000
				6140031	Overige diensten en diverse leveringen - grafkelders, urnenkelders, ontgraving				-47 680	-10 000	-20 000	-22 500	-22 500
			74	7409000	Specifieke werkingsubsidies - overige	597		1 162	575	575	575	575	575
	Totaal Expl					46 853	48 470	36 147	14 721	52 075	42 075	39 575	39 575
	Inv	0990-00	23	2300000	Installaties, machines en uitrusting - gemeenschapsgoederen	-4 946	-7 486						
	Totaal Inv					-4 946	-7 486						
Totaal BEGRAAF						41 907	40 984	36 147	14 721	52 075	42 075	39 575	39 575
BEV&BZ	Expl	0020-00	73	7315000	Andere belastingen: afgifte ident.bewijzen, paspoorten, trouwboekjes/uitreksels	6 205	21 229	22 206	21 000	21 000	21 000	21 000	21 000
		0130-00	61	6140000	Overige diensten en diverse leveringen - algemeen ("technische prestaties")			-85	-100	-100	-100	-100	-100
				6150010	Overige diensten en diverse leveringen - drukwerk	-3 612	-2 516	-4 328	-3 500	-3 500	-3 500	-3 500	-3 500
				6152000	Overige diensten en diverse leveringen - erelonen en dienstverleningen - divers	-4 112	-4 281	-4 349	-4 500	-4 500	-4 500	-4 500	-4 500
				6154000	Overige diensten en diverse leveringen - verkiezingsuitgaven	-23 061				-15 000	-15 000		
			70	7000000	Verkopen en dienstprestaties eigen aan de dienst - retributies	5 338	4						
			74	7409000	Specifieke werkingsubsidies - overige	295	305	289	300	300	300	300	300
	Totaal Expl					-18 948	14 740	13 732	13 200	-1 800	-1 800	13 200	13 200
Totaal BEV&BZ						-18 948	14 740	13 732	13 200	-1 800	-1 800	13 200	13 200
BIB	Expl	0703-00	61	6150000	Overige diensten en diverse leveringen - kantoorbehoeften - divers	-4 774	-184						
		0703-30	61	6140000	Overige diensten en diverse leveringen - algemeen ("technische prestaties")	-3 955	-9 011	-7 840	-15 300	-12 950	-12 950	-12 950	-12 950
				6140051	Overige diensten en diverse leveringen - aankoop collecties (bib)	-31 725	-34 580	-40 059	-40 000	-40 000	-40 000	-40 000	-40 000
				6152090	Overige diensten en diverse leveringen - vrijwilligers			-420	-150				
			70	7000000	Verkopen en dienstprestaties eigen aan de dienst - retributies	8 172	7 683	8 066	9 250	9 250	9 250	9 250	9 250
			74	7407000	Specifieke werkingsubsidies - beleidsplannen	117 201	96 050	2 292	2 000				
		0705-30	74	7460000	Diverse operationele opbrengsten - overige			138					
	Totaal Expl					84 918	59 958	-37 823	-44 200	-43 700	-43 700	-43 700	-43 700

Som van Budget (+/-)					Jaar									
Budgetverantw Inv/Exp Beleidsiten AR(2) Algemene r Algemene rekening oms.					2014	2015	2016	2017	2018	2019	2020	2021	2022	
Totaal BIB					84 918	59 958	-37 823	-44 200	-43 700	-43 700	-43 700	-43 700	-43 700	
BKO	Expl	0945-00	61	6112001	Brandstof voertuigen	-819	-761	-274	-1 000	-1 000	-1 000	-1 000	-1 000	
				6140000	Overige diensten en diverse leveringen - algemeen ("technische prestaties")		-4 988							
				6140400	Diensten en diverse leveringen - rollend materieel	-542	-69							
				6150000	Overige diensten en diverse leveringen - kantoorbehoeften - divers	-770	-170							
		0945-30	61	6140000	Overige diensten en diverse leveringen - algemeen ("technische prestaties")	-20 003	-22 632	-26 027	-32 597	-30 000	-30 000	-30 000	-30 000	
				6152000	Overige diensten en diverse leveringen - erelonen en dienstverleningen - div	-5 950	-10 794	-9 580	-12 000	-12 000	-12 000	-12 000	-12 000	
				6152090	Overige diensten en diverse leveringen - vrijwilligers	-4 664	-3 705	-3 743	-6 500	-6 500	-6 500	-6 500	-6 500	
			70	7000000	Verkopen en dienstprestaties eigen aan de dienst - retributies	211 270	221 556	231 028	231 500	235 000	238 500	238 500	238 500	
			74	7406000	Specifieke werkingssubsidies - werking	132 171	96 168	115 980	109 000	109 000	109 000	109 000	109 000	
				7407000	Specifieke werkingssubsidies - beleidsplannen		5 991	716	2 597					
		0945-40	64	6490030	Werkingsubsidies - bedrijven en instellingen	-29 170	-29 777	-31 247	-35 500	-35 500	-35 500	-35 500	-35 500	
				6490040	Werkingsubsidies - adviesorganen	-1 500	-1 500	-1 500	-2 000	-2 000	-2 000	-2 000	-2 000	
		Totaal Expl				280 024	249 319	275 354	253 500	257 000	260 500	260 500	260 500	
	Inv	0945-10	22	2210000	Gebouwen - gemeenschapsgoederen - bouw, verbouwing en groot onderhoud				-60 000	-60 000				
		Totaal Inv							-60 000	-60 000				
Totaal BKO					280 024	249 319	275 354	193 500	197 000	260 500	260 500	260 500	260 500	
BUS	Expl	0874-00	61	6112001	Brandstof voertuigen	-9 414	-8 167	-8 768	-10 000	-10 000	-10 000	-10 000	-10 000	
				6140000	Overige diensten en diverse leveringen - algemeen ("technische prestaties")	-50 512	-72 361	-75 864	-82 800	-84 500	-86 000	-87 500	-89 000	
				6140400	Diensten en diverse leveringen - rollend materieel	-5 444	-757							
				6150000	Overige diensten en diverse leveringen - kantoorbehoeften - divers	-25								
				6152090	Overige diensten en diverse leveringen - vrijwilligers	-1 262	-2 507	-4 403	-3 000	-1 800	-1 800	-1 800	-1 800	
			70	7000000	Verkopen en dienstprestaties eigen aan de dienst - retributies	56 659	55 568	63 005	60 000	60 000	60 000	60 000	60 000	
		Totaal Expl				-9 998	-28 223	-26 030	-35 800	-36 300	-37 800	-39 300	-40 800	
Totaal BUS					-9 998	-28 223	-26 030	-35 800	-36 300	-37 800	-39 300	-40 800	-42 300	
BW	Expl	0119-10	61	6152000	Overige diensten en diverse leveringen - erelonen en dienstverleningen - divers		-862							
		0410-00	61	6103000	Onderhoud en herstel van gebouwen en terreinen	-987								
				6112001	Brandstof voertuigen	-7 914								
				6113010	Andere energiebronnen - water	-497								
				6140000	Overige diensten en diverse leveringen - algemeen ("technische prestaties")	-13 048								
				6140200	Overige diensten en diverse leveringen - gereedschappen en materieel	-21 739								
				6140300	Overige diensten en diverse leveringen - arbeidskledij en veiligheidskledij	-6 407								
				6140400	Diensten en diverse leveringen - rollend materieel	-15 896								
				6150000	Overige diensten en diverse leveringen - kantoorbehoeften - divers	-1 399								
				6150040	Overige diensten en diverse leveringen - lidmaatschapsbijdragen ed	-1 899								
				6150050	Overige diensten en diverse leveringen - communicatie (tel, internet, ...)	-16 068								
				6150060	Overige diensten en diverse leveringen - frankeerkosten	-568								
				6151020	Overige diensten en diverse leveringen - ICT (kleine aankopen)	-59								
				6153010	Overige diensten en diverse leveringen aan personeel - reizen en verplaatsi	-3 287								
				6153020	Overige diensten en diverse leveringen aan personeel - opleidingen ed	-13 730								
				6159000	Overige diensten en diverse leveringen - representatie, onthaal, recepties ec	-644								
			62	6202000	Bezoldigingen en rechtstreekse sociale voordelen - niet-vastbenoemd perso	-211 438	-6 576							
				6202001	Vakantiegeld - niet-vastbenoemd personeel	-5 337	-6 573							
				6212000	Werkgeversbijdragen wettelijke verzekeringen - niet vast benoemd persone	-30 943	-2 302							
			70	7000000	Verkopen en dienstprestaties eigen aan de dienst - retributies	3 639								
			74	7450040	Andere operationele ontvangsten: gerecupereerde kosten - werkingskosten		30 073							
		0410-01	61	6140000	Overige diensten en diverse leveringen - algemeen ("technische prestaties")	-70								

Som van Budget (+/-)					Jaar								
Budgetverantw Inv/Exp Beleidsiten AR(2) Algemene r Algemene rekening oms.					2014	2015	2016	2017	2018	2019	2020	2021	2022
BW	Expl	0410-10	61	6103000	Onderhoud en herstel van gebouwen en terreinen	-429							
				6111000	Gas	-3 872							
				6113010	Andere energiebronnen - water	-286							
	Totaal Expl					-352 876	13 760						
	Inv	0410-00	15	1500000	Investeringsubsidies en -schenkingen in kapitaal met vordering op korte ter	202 807							
			21	2140000	Plannen en studies			-522					
			24	2420000	Kantooruitrusting - gemeenschapsgoederen	-8 731							
				2430000	Rollend materieel - gemeenschapsgoederen	-301 174							
		0410-10	22	2200000	Terreinen - gemeenschapsgoederen - aanschaf, onderhoud				-53 444				
				2201000	Terreinen van gebouwen - gemeenschapsgoederen				-163 773				
		2210000	Gebouwen - gemeenschapsgoederen - bouw, verbouwing en groot onderhoud			-799	-1 331 463	-300 000					
Totaal Inv					-107 099		-1 320	-1 548 680	-300 000				
Totaal BW					-459 975	13 760	-1 320	-1 548 680	-300 000				
COM	Expl	0119-02	61	6140000	Overige diensten en diverse leveringen - algemeen ("technische prestaties")	-1 598	-4 007		-6 000	-1 000	-1 000	-1 000	-1 000
				6150010	Overige diensten en diverse leveringen - drukwerk	-74	-153	-162	-200	-200	-200	-200	-200
				6152000	Overige diensten en diverse leveringen - erelonen en dienstverleningen - div	-452	-736	-3 939	-1 561				
				6152040	Overige diensten en diverse leveringen - adv, publiciteit, propaganda en doc	-13 667	-12 224	-14 253	-24 039	-18 600	-18 900	-18 900	-18 900
Totaal Expl					-15 792	-17 120	-18 354	-31 800	-19 800	-20 100	-20 100	-20 100	
Totaal COM					-15 792	-17 120	-18 354	-31 800	-19 800	-20 100	-20 100	-20 100	
CULT	Expl	0112-00	61	6140000	Overige diensten en diverse leveringen - algemeen ("technische prestaties")			-9 039	-6 000				
				6152090	Overige diensten en diverse leveringen - vrijwilligers			-23 633	-25 000	-25 000	-25 000	-25 000	
	0521-00	64	6490020	Werkingsubsidies - verenigingen	-7 075								
	0705-00	61	6140000	Overige diensten en diverse leveringen - algemeen ("technische prestaties")	-8 701	-6 506							
				6140100	Overige diensten en diverse leveringen - drank en voeding	-34 033	-34 976	-38 246	-38 000	-38 000	-38 000	-38 000	
				6150000	Overige diensten en diverse leveringen - kantoorbehoeften - divers	-422	-113						
				6152000	Overige diensten en diverse leveringen - erelonen en dienstverleningen - divers		-196						
				6152040	Overige diensten en diverse leveringen - adv, publiciteit, propaganda en doc								
	0705-01	61	6140000	Overige diensten en diverse leveringen - algemeen ("technische prestaties")	-3 147	-1 395	-1 674	-2 000	-2 000	-2 000	-2 000	-2 000	
				6150000	Overige diensten en diverse leveringen - kantoorbehoeften - divers	-59							
		70	7000000	Verkopen en dienstprestaties eigen aan de dienst - retributies	7 930	7 474	7 062	10 000	10 000	10 000	10 000	10 000	
		74	7450020	Andere operationele ontvangsten: gerecupereerde kosten - schadevergoedi	197	325	348	500	500	500	500	500	
	0705-30	61	6140000	Overige diensten en diverse leveringen - algemeen ("technische prestaties")	-81 325	-87 918	-90 747	-101 100	-101 100	-101 100	-101 100	-101 100	
				6152000	Overige diensten en diverse leveringen - erelonen en dienstverleningen - divers			-77					
			6152090	Overige diensten en diverse leveringen - vrijwilligers	-123		-64						
		70	7000000	Verkopen en dienstprestaties eigen aan de dienst - retributies	39 343	47 860	42 462	43 000	43 000	43 000	43 000	43 000	
			7000010	Verkoop en dienstprestaties eigen aan de dienst - retributies drank	41 221	41 582	46 299	40 000	40 000	40 000	40 000		
			7001000	Verkopen en dienstprestaties eigen aan de dienst - verhuur	34 503	33 822	32 429	36 000	36 000	36 000	36 000		
		74	7407000	Specifieke werkingsubsidies - beleidsplannen	200 813	93 112	11 050						
			7450000	Diverse operationele opbrengsten - gerecupereerde kosten			86						
			7450020	Andere operationele ontvangsten: gerecupereerde kosten - schadevergoedi	64	18	71						
	0705-40	64	6490020	Werkingsubsidies - verenigingen	-250								
				6490040	Werkingsubsidies - adviesorganen	-27 000	-26 907	-26 972	-27 000	-27 000	-27 000	-27 000	
			6490020	Werkingsubsidies - verenigingen	-1 890	-14 839	-18 087	-15 000	-15 000	-15 000	-15 000		
Totaal Expl					160 049	51 341	-68 732	-78 600	-84 600	-78 600	-78 600	-78 600	
Totaal CULT					160 049	51 341	-68 732	-78 600	-84 600	-78 600	-78 600	-78 600	
FEEST	Expl	0710-00	61	6140000	Overige diensten en diverse leveringen - algemeen ("technische prestaties")	-54 491	-48 699	-60 107	-70 995	-70 995	-70 995	-64 495	-70 995
				6152000	Overige diensten en diverse leveringen - erelonen en dienstverleningen - divers			-24					
				6159000	Overige diensten en diverse leveringen - representatie, onthaal, recepties ec	-19 268	-20 691	-22 766	-25 000	-25 000	-25 000	-25 000	

Som van Budget (+/-)					Jaar									
Budgetverantw Inv/Exp Beleidsiten AR(2) Algemene r Algemene rekening oms.					2014	2015	2016	2017	2018	2019	2020	2021	2022	
FEEST	Expl	0710-00	70	7000000	Verkopen en dienstprestaties eigen aan de dienst - retributies	4 265	3 857	4 035	3 500	3 500	3 500	3 500	3 500	
			74	7450000	Diverse operationele opbrengsten - gerecupereerde kosten	50	25	25						
	Totaal Expl					-69 445	-65 509	-78 836	-92 495	-92 495	-92 495	-85 995	-92 495	
Totaal FEEST						-69 445	-65 509	-78 836	-92 495	-92 495	-92 495	-85 995	-92 495	
FIN	Expl	0010-00	74	7400000	Algemene werkingssubsidies - gemeente- en provinciefonds	2 442 399	2 539 142	2 584 711	2 682 255	2 776 135	2 873 301	2 973 867	3 077 953	
				7402000	Overige algemene werkingssubsidies	221 284	221 284	572 576	553 524	553 524	553 524	470 135	470 135	
				7405040	Specifieke werkingssubsidies - regularisatiepremie contingentgesco's		409 047							
		0020-00	61	6130000	Vergoedingen prestaties andere overheden	-47 932	-44 474	-47 833	-46 995	-46 820	-47 001	-46 129	-45 766	
			64	6400020	Belastingen - roerende voorheffing	-8 966	-4 392	-33 903	-28 438	-16 953	-3 828	-3 000	-3 000	
			73	7300000	Aanvullende belastingen: opcentiemen op de onroerende voorheffing	4 497 849	4 834 767	4 583 352	4 588 663	4 657 492	4 727 355	4 798 265	4 870 239	
				7301000	Aanvullende belasting op de personenbelasting	4 793 161	4 447 375	4 783 316	4 699 515	4 681 959	4 700 088	4 612 862	4 576 566	
				7302000	Aanvullende belasting op de motorrijtuigen	240 647	248 466	249 313	248 000	248 000	248 000	248 000	248 000	
				7360900	Belasting op gebruik openb dom: masten en pylonen			160 000	137 500	137 500	137 500	137 500	137 500	
				7376000	Leegstand / verkrotting bedrijfsruimten		6 773	2 970						
				7377000	Andere belasting - tweede verblijven	20 150	18 850	20 150	22 750	22 750	22 750	22 750	22 750	
				7389000	Overige andere belastingen	909	688	596	1 000	1 000	1 000	1 000	1 000	
		0030-00	75	7510000	Opbrengsten uit vlottende activa	35 754	81 506	56 013	113 750	67 813	15 313	12 000	12 000	
		0040-00	65	6500000	Rente, commissies en kosten verbonden aan schulden ten laste van het bestuur		-313							
		0111-00	61	6140000	Overige diensten en diverse leveringen - algemeen ("technische prestaties")		-279							
				6150010	Overige diensten en diverse leveringen - drukwerk	-232								
			65	6590000	Bankkosten				-100					
		0119-10	64	6400010	Belastingen - onroerende voorheffing	-7 294	-24 813	8 673	-19 529	-10 000	-10 000	-10 000	-10 000	
			74	7450020	Andere operationele ontvangsten: gerecupereerde kosten - schadevergoedingen			7 127 767	898 498	394 859	206 513			
		0119-90	70	7000000	Verkopen en dienstprestaties eigen aan de dienst - retributies	1 960	98	389						
			74	7450000	Diverse operationele opbrengsten - gerecupereerde kosten	2 401	1 277	1 312						
		0500-00	70	7001000	Verkopen en dienstprestaties eigen aan de dienst - verhuur				76	78	80	80	80	
		0640-00	75	7500000	Opbrengsten uit financiële vaste activa	454 714	1 091 708	462 464	462 464	462 464	462 464	462 464	462 464	
		0650-00	75	7500000	Opbrengsten uit financiële vaste activa	58 089	57 871	54 400	54 400	54 400	54 400	54 400	54 400	
		0900-00	64	6490010	Werkingsubsidies - huishoudens		-1 734							
		0930-00	75	7500000	Opbrengsten uit financiële vaste activa	49	49	49	54	54	54	54	54	
	Totaal Expl					12 704 943	13 882 897	20 586 313	14 367 387	13 984 255	13 941 512	13 734 249	13 874 375	
	Inv	0309-00	28	2811000	Belang. in intergem. samenwerk. en soortg. ent. - te storten (-)	-36 264	-36 264	-36 264	-121 583	-121 583	-85 319			
		0310-00	28	2812000	Vord. op intergem. samenwerk. en soortg. ent. - NW				300 000	319 063				
		0400-00	66	6640000	Toegestane investeringssubsidies	-42 439	-42 439	-42 439	-43 000	-43 000	-43 000			
		0410-00	66	6640000	Toegestane investeringssubsidies		-12 707	-43 175	-52 805	-52 805	-52 805			
		0640-00	28	2810000	Belang. in intergem. samenwerk. en soortg. ent. - AW		2 162 944							
				2811000	Belang. in intergem. samenwerk. en soortg. ent. - te storten (-)	-2 162 944	-580 950							
		0650-00	28	2810000	Belang. in intergem. samenwerk. en soortg. ent. - AW		273 652							
				2811000	Belang. in intergem. samenwerk. en soortg. ent. - te storten (-)	-273 652								
	Totaal Inv					-2 515 299	1 764 236	-121 877	82 613	101 676	-181 124			
Totaal FIN						10 189 644	15 647 133	20 464 435	14 449 999	14 085 930	13 760 389	13 734 249	13 874 375	
GEM_INFR	Expl	0119-90	61	6152000	Overige diensten en diverse leveringen - erelonen en dienstverleningen - div	-575								
				6152070	Overige diensten en diverse leveringen - preventie-adviseur	-4 962	-4 962	-4 962	-5 000	-5 000	-5 000	-5 000	-5 000	
		0200-00	61	6112001	Brandstof voertuigen	-54 467	-36 570	-34 215	-53 000	-54 000	-55 000	-55 000	-55 000	
				6140000	Overige diensten en diverse leveringen - algemeen ("technische prestaties")				-2 601					
				6140300	Overige diensten en diverse leveringen - arbeidskledij en veiligheidskledij	-10 385	-13 479	-11 127	-15 899	-16 000	-16 000	-16 000	-16 000	
				6140400	Diensten en diverse leveringen - rollend materieel	-24 423	-39 196	-34 048	-31 500	-32 000	-33 500	-33 500	-33 500	

Som van Budget (+/-)					Jaar								
Budgetverantw Inv/Exp Beleidsiten AR(2) Algemene r Algemene rekening oms.					2014	2015	2016	2017	2018	2019	2020	2021	2022
GEM_INFR	Expl												
		0200-00	61	6152000	Overige diensten en diverse leveringen - erelonen en dienstverleningen - divers		-6 581						
			64	6490010	Werkingsubsidies - huishoudens		-3 921						
			70	7000000	Verkopen en dienstprestaties eigen aan de dienst - retributies	59 946	59 696	59 391	52 000	52 000	52 000	52 000	52 000
			74	7450000	Diverse operationele opbrengsten - gerecupereerde kosten				1 000	1 000	1 000	1 000	1 000
				7450040	Andere operationele ontvangsten: gerecupereerde kosten - werkingskosten	4 620	594						
		0200-01	61	6140001	Overige diverse leveringen - wegen	-77 966	-70 106	-74 335	-80 000	-82 000	-84 000	-84 000	-84 000
				6140002	Overige diensten - wegen	-55 642	-45 248	-66 020	-90 500	-100 000	-102 000	-104 040	-106 121
				6140003	Overige diensten en diverse leveringen - sneeuw- en ijzelbestrijding	-3 307	-13 241	-10 141	-42 000	-43 000	-44 000	-44 000	-44 000
				6140004	Overige diensten en diverse leveringen - verkeerssignalisatie	-53 240	-69 220	-54 989	-62 000	-68 000	-70 000	-70 000	-70 000
				6140200	Overige diensten en diverse leveringen - gereedschappen en materieel	-15 656	-10 404	-12 929	-13 000	-13 000	-13 000	-13 000	-13 000
				6152000	Overige diensten en diverse leveringen - erelonen en dienstverleningen - divers			-947	-2 500				
			64	6490010	Werkingsubsidies - huishoudens			-3 000					
			74	7450000	Diverse operationele opbrengsten - gerecupereerde kosten	2 507	1 387	1 172	2 000	2 000	2 000	2 000	2 000
				7450020	Andere operationele ontvangsten: gerecupereerde kosten - schadevergoedi	1 420	2 798	3 438	2 000	2 000	2 000	2 000	2 000
		0310-00	61	6140000	Overige diensten en diverse leveringen - algemeen ("technische prestaties")	-50							
			74	7407000	Specifieke werkingsubsidies - beleidsplannen	25 000							
		0319-00	61	6140000	Overige diensten en diverse leveringen - algemeen ("technische prestaties")	-1 923	-789	-2 605	-3 500	-3 500	-3 500	-3 500	-3 500
		0490-00	61	6140000	Overige diensten en diverse leveringen - algemeen ("technische prestaties")	-205	-153		-250	-250	-250	-250	-250
				6140300	Overige diensten en diverse leveringen - arbeidskledij en veiligheidskledij	-1 178		-72	-250	-250	-250	-250	-250
				6152000	Overige diensten en diverse leveringen - erelonen en dienstverleningen - div	-1 029	-803	-595	-2 844	-2 844	-2 844	-2 844	-2 844
				6153010	Overige diensten en diverse leveringen aan personeel - reizen en verplaatsi	-334	-191	-233	-500	-500	-500	-500	-500
		0670-00	61	6140000	Overige diensten en diverse leveringen - algemeen ("technische prestaties")	-31 808	-34 418	-37 749	-42 000	-35 000	-35 000	-35 000	-35 000
			74	7450040	Andere operationele ontvangsten: gerecupereerde kosten - werkingskosten			577					
		0680-00	61	6140011	Overige diverse leveringen -parken, plantsoenen ed	-26 417	-16 579	-22 314	-36 000	-36 000	-36 000	-36 000	-36 000
				6140012	Overige diensten - parken, plantsoenen ed	-73 961	-91 453	-110 330	-110 500	-102 000	-103 500	-105 570	-107 681
				6140200	Overige diensten en diverse leveringen - gereedschappen en materieel	-4 602	-3 836	-5 738	-5 000	-5 000	-5 000	-5 000	-5 000
		0710-00	61	6140000	Overige diensten en diverse leveringen - algemeen ("technische prestaties")				-2 500				
		0984-00	61	6140000	Overige diensten en diverse leveringen - algemeen ("technische prestaties")	-5 011	-4 677	-4 710	-5 000	-5 100	-5 200	-5 200	-5 200
			70	7000000	Verkopen en dienstprestaties eigen aan de dienst - retributies	619	530	117					
		Totaal Expl				-356 950	-396 899	-426 362	-546 844	-548 944	-557 544	-561 654	-565 846
		Inv											
		0119-10	22	2210000	Gebouwen - gemeenschapsgoederen - bouw, verbouwing en groot onderhoud		-12 094	-5 318	-25 588	-5 000	-5 000		
		0200-00	15	1500000	Investeringsubsidies en -schenkingen in kapitaal met vordering op korte termijn				75 000				
			21	2140000	Plannen en studies	-1 052			-25 413	-25 413	-49 173		
			22	2200000	Terreinen - gemeenschapsgoederen - aanschaf, onderhoud		-42 655		-39 500				
				2220000	Bebouwde terreinen - gemeenschapsgoederen				-1 500				
				2240000	Wegen - aanleg, onderhoud en aanpassingswerken	-401 080	-356 111	-195 089	-1 581 148	-248 326	-30 000	-5 000	
				2250000	Overige infrastructuur betreffende de wegen	-20 376	-23 704	-16 017	-22 250	-22 500	-12 500		
				2289000	Overige onroerende infrastructuur	-52 373	-101 835						
			23	2300000	Installaties, machines en uitrusting - gemeenschapsgoederen			-13 674					
			24	2430000	Rollend materieel - gemeenschapsgoederen	-209 738	-24 684	-63 963	-100 000				
		0670-00	22	2289000	Overige onroerende infrastructuur	-161 051	-94 576	-24 451					
		Totaal Inv				-845 671	-655 659	-318 513	-1 720 400	-301 239	-96 673	-5 000	
		Totaal GEM_INFR				-1 202 621	-1 052 558	-744 875	-2 267 244	-850 183	-654 217	-566 654	-565 846
		GEM_PATR											
		0119-10	61	6100000	Huur en huurlasten van onroerende goederen (terreinen en gebouwen)	-10 708	-10 852	-11 044	-6 594	-1 950	-2 000	-2 040	-2 081
				6103000	Onderhoud en herstel van gebouwen en terreinen	-117 568	-164 933						
					Onderhoud en herstel terreinen en gebouwen			-167 458	-15 000	-137 000	-140 000	-142 800	-145 656
				6103001	Onderhoud en herstel onroerende goed. - Terreinen				-1 000				

Som van Budget (+/-)					Jaar									
Budgetverantw Inv/Exp Beleidsiten AR(2) Algemene r Algemene rekening oms.					2014	2015	2016	2017	2018	2019	2020	2021	2022	
GEM_PATR	Expl	0119-10	61	6103002	Onderhoud en herstel onroerende goed. - Gebouwen				-50 000					
				6103003	Onderhoud en herstel onroerende goed. - Technieken				-35 000					
				6103004	Onderhoud en herstel onroerende goed. - Keuringen				-4 000					
				6103005	Onderhoud en herstel onroerende goed. - Uitrusting				-5 000					
				6103010	Onderhoud en herstel onroerende goed. - Schoonmaak en hygiëne				-20 000					
				6103020	Huur installaties, inrichting en uitrusting				-4 000					
				6110000	Elektriciteit	-109 106	-136 672	-160 287	-177 500	-170 072	-170 072	-173 409	-176 814	
				6111000	Gas	-97 868	-84 264	-85 392	-102 500	-103 900	-103 900	-103 900	-103 900	
				6112000	Stookolie	-27 971	-17 848	-11 846	-40 000	-35 888	-35 888	-35 888	-35 888	
				6113010	Andere energiebronnen - water	-27 114	-37 979	-31 655	-31 471	-41 500	-41 500	-41 500	-41 500	
				6152000	Overige diensten en diverse leveringen - erelonen en dienstverleningen - divers	-2 826	-5 337	-5 126	-4 500	-4 500	-4 500	-4 500	-4 500	
				6152040	Overige diensten en diverse leveringen - adv, publiciteit, propaganda en doc		-1 416							
			64	6400000	Belastingen - diverse		-48		-31					
				6450000	Diverse operationele kosten				-15 135					
				6490010	Werkingsubsidies - huishoudens			-2 474						
			70	7001000	Verkopen en dienstprestaties eigen aan de dienst - verhuur	52 475	56 493	92 467	66 000	66 000	67 000	67 000	67 000	
			74	7450020	Andere operationele ontvangsten: gerecupereerde kosten - schadevergoedingen				15 135					
				7450040	Andere operationele ontvangsten: gerecupereerde kosten - werkingskosten		1 999	1 396						
		0119-90	61	6152000	Overige diensten en diverse leveringen - erelonen en dienstverleningen - divers		-25	-363						
			64	6400000	Belastingen - diverse		-100							
		0210-00	64	6490050	Werkingsubsidies - andere overheden		-65							
		0220-00	70	7000000	Verkopen en dienstprestaties eigen aan de dienst - retributies	1 500								
		0640-00	70	7000000	Verkopen en dienstprestaties eigen aan de dienst - retributies	33 090	27 360	34 854	37 000	37 000	37 000	37 000	37 000	
		0670-00	61	6110010	Elektriciteit - openbare verlichting	-276 914	-285 801	-322 372	-326 450	-333 450	-333 450	-326 514	-319 168	
		0710-00	61	6110000	Elektriciteit		28							
		0790-10	61	6102000	Overige vergoedingen voor het gebruik van onroerende goederen			-99						
				6110000	Elektriciteit	-9 401	-8 464	-9 528	-12 000	-12 000	-12 000	-12 240	-12 485	
				6111000	Gas	-9 450	-18 137	-24 057	-14 000	-14 000	-14 000	-14 000	-14 000	
				6113010	Andere energiebronnen - water	-1 097	249	-87	-500	-500	-500	-500	-500	
				6152000	Overige diensten en diverse leveringen - erelonen en dienstverleningen - divers			-1 974						
		0950-10	70	7001000	Verkopen en dienstprestaties eigen aan de dienst - verhuur		-752							
		Totaal Expl				-603 824	-685 700	-705 075	-746 515	-751 760	-753 810	-753 292	-752 491	-751 397
	Inv	0119-10	15	1500000	Investeringsubsidies en -schenkingen in kapitaal met vordering op korte termijn		6 305							
			21	2140000	Plannen en studies	-5 143	-45 965	-20 775	-18 579					
				2140007	Plannen en studies - Activa in aanbouw			-11 571						
			22	2210000	Gebouwen - gemeenschapsgoederen - bouw, verbouwing en groot onderho	-535 222	458 971	446 561	-2 631 166	-1 947 500	-429 906	300 000		
				2220000	Bebouwde terreinen - gemeenschapsgoederen	-5 769								
			23	2300000	Installaties, machines en uitrusting - gemeenschapsgoederen	-18 088	-25 448	-30 487	-214 946					
			24	2400000	Meubilair - gemeenschapsgoederen		-38 551		-1 650					
			26	2610000	Gebouwen - overige materiële vaste activa		100 000							
				2650000	Installaties, machines en uitrusting - overige MVA				-10 000					
		0119-90	23	2300000	Installaties, machines en uitrusting - gemeenschapsgoederen				-7 000					
			24	2400000	Meubilair - gemeenschapsgoederen	-2 499	-1 785	-802						
				2420000	Kantooruitrusting - gemeenschapsgoederen			-1 438						
				2430000	Rollend materieel - gemeenschapsgoederen				-25 000					
		0200-00	15	1500000	Investeringsubsidies en -schenkingen in kapitaal met vordering op korte ter	146 726								
			22	2202000	Wegzate - gemeenschapsgoederen	-1 100								

Som van Budget (+/-)					Jaar									
Budgetverantw Inv/Exp Beleidsiten AR(2) Algemene r Algemene rekening oms.					2014	2015	2016	2017	2018	2019	2020	2021	2022	
GEM_PATR	Inv	0200-00	22	2240000	Wegen - aanleg, onderhoud en aanpassingswerken	-213 749	-37 840							
				2250000	Overige infrastructuur betreffende de wegen	-750		-4 320	-5 000	-5 000	-5 000			
				2280000	Overige onroerende infrastructuur - diverse nutsvoorzieningen	-5 909								
			23	2300000	Installaties, machines en uitrusting - gemeenschapsgoederen	-12 488	-7 354	-10 451	-22 237	-10 000	-10 000			
	0670-00	22		2289000	Overige onroerende infrastructuur	-17 018	-28 560	-11 862	-28 138	-20 000	-15 000			
	0729-00	66		6640000	Toegestane investeringssubsidies	-7 952	-15 904	-7 952						
	0790-00	66		6640000	Toegestane investeringssubsidies	-152 013	-21 928	-11 580						
	0790-10	15		1500000	Investingssubsidies en -schenkingen in kapitaal met vordering op korte termijn	449 765	17 018	35 420	146 807	60 400				
		21		2140000	Plannen en studies		-30 906		-5 000					
		22		2210000	Gebouwen - gemeenschapsgoederen - bouw, verbouwing en groot onderhoud	-186 818	-21 087	-158 333	-2 460 246	-481 220				
	0800-10	15		1500000	Investingssubsidies en -schenkingen in kapitaal met vordering op korte termijn	43 680								
		Totaal Inv				-524 345	306 965	212 409	-5 282 156	-2 403 320	-459 906	300 000		
Totaal GEM_PATR						-1 128 169	-378 735	-492 666	-6 028 671	-3 155 080	-1 213 716	-453 292	-752 491	-751 397
ICT	Expl	0119-01	61	6140000	Overige diensten en diverse leveringen - algemeen ("technische prestaties")			-870						
				6151010	Overige diensten en diverse leveringen - ICT - onderhoudscontracten	-89 922	-99 132	-109 744	-155 700	-163 400	-163 400	-163 400	-163 400	
				6151030	Overige diensten en diverse leveringen - ICT - digitale regio Kortrijk	-13 073	-12 598	-12 598	-13 800	-13 800	-13 800	-13 800	-13 800	
		Totaal Expl				-102 995	-111 730	-123 212	-169 500	-177 200	-177 200	-177 200	-177 200	
	Inv	0119-01	15	1500000	Investingssubsidies en -schenkingen in kapitaal met vordering op korte termijn			10 000						
			21	2110100	Licenties - software	-15 397	-726	-31 861	-113 069					
			24	2410000	Informaticamateriaal - gemeenschapsgoederen - Activa in aanbouw	-18 033	-29 820							
					Informaticamateriaal - gemeenschapsgoederen			-27 474	-185 886	-25 000	-25 000			
				2420000	Kantooruitrusting - gemeenschapsgoederen	-994	-56 188	-9 055	-5 240	-10 000				
	0800-00	24		2410000	Informaticamateriaal - gemeenschapsgoederen - Activa in aanbouw		-229							
					Informaticamateriaal - gemeenschapsgoederen			-8 880	-15 620	-4 500	-5 000			
		Totaal Inv				-34 425	-86 963	-77 270	-309 815	-39 500	-30 000			
Totaal ICT						-137 419	-198 693	-200 482	-479 315	-216 700	-207 200	-177 200	-177 200	
INT_SOL	Expl	0160-00	61	6140000	Overige diensten en diverse leveringen - algemeen ("technische prestaties")			-554						
			74	7407000	Specifieke werkingssubsidies - beleidsplannen	15 000	13 500							
		0160-40	64	6490020	Werkingsubsidies - verenigingen	-2 000	-2 000	-2 250	-2 500	-2 500	-2 500	-2 500	-2 500	
		0909-00	61	6140000	Overige diensten en diverse leveringen - algemeen ("technische prestaties")			-1 428						
			74	7450000	Diverse operationele opbrengsten - gerecupereerde kosten	125								
		0909-40	64	6490020	Werkingsubsidies - verenigingen	-4 000	-4 894	-4 999	-8 500	-7 500	-7 500	-7 500	-7 500	
				6490040	Werkingsubsidies - adviesorganen	-6 850	-6 841	-6 000	-6 000	-6 000	-6 000	-6 000	-6 000	
		Totaal Expl				2 275	-789	-14 677	-17 000	-16 000	-16 000	-16 000	-16 000	
Totaal INT_SOL						2 275	-789	-14 677	-17 000	-16 000	-16 000	-16 000	-16 000	
IZ	Expl	0110-00	61	6150010	Overige diensten en diverse leveringen - drukwerk	-156	-846	-267	-500	-500	-500	-500	-500	
				6152110	Overige diensten en diverse leveringen - consultancy		-1 345							
		0112-00	61	6140000	Overige diensten en diverse leveringen - algemeen ("technische prestaties")		-18							
				6152000	Overige diensten en diverse leveringen - erelonen en dienstverleningen - divers	-790	-3 462	-2 858	-4 000	-2 000	-2 000	-2 000	-2 000	
				6152020	Overige diensten en diverse leveringen - sociaal secretariaat	-39 713	-36 249	-38 393	-36 000	-42 000	-43 000	-43 880	-44 778	
				6152040	Overige diensten en diverse leveringen - adv, publiciteit, propaganda en documentatie		-3 825	-1 402	-4 000	-2 000	-2 000	-2 000	-2 000	
				6152090	Overige diensten en diverse leveringen - vrijwilligers	-13 289	-20 714							
	0119-90	61		6153010	Overige diensten en diverse leveringen aan personeel - reizen en verplaatsingen	-14 406	-14 518	-15 327	-16 150	-17 250	-17 250	-17 250	-17 250	
				6153020	Overige diensten en diverse leveringen aan personeel - opleidingen en andere personeelskosten	-14 673	-18 363	-17 890	-20 000	-20 000	-20 000	-20 000	-20 000	
			62	6230030	Andere personeelskosten - vergoeding woon-werk verkeer	-5 960	-6 173							
				6230040	Andere personeelskosten - geneeskundige dienst	-20 054	-6 090	-15 809	-15 050	-15 400	-15 650	-15 963	-16 282	
				6230050	Andere personeelskosten - vakbondspremie	-5 912	-5 819	-5 819	-6 000	-6 000	-6 000	-6 000	-6 000	

Som van Budget (+/-)					Jaar									
Budgetverantw Inv/Exp Beleidsiten AR(2) Algemene r Algemene rekening oms.					2014	2015	2016	2017	2018	2019	2020	2021	2022	
IZ	Expl	0119-90	62	6230090	Voordelen bovenop het loon (personeelsreis, huwelijks- en geboortegesche	-9 786	-14 307	-10 920	-11 700	-11 700	-11 700	-11 700	-11 700	
			74	7450030	Diverse operationele opbrengsten: gerecupereerde kosten - arbeidsongevall	1 567	1 803		2 000	2 000	2 000	2 000	2 000	
		0480-00	61	6140000	Overige diensten en diverse leveringen - algemeen ("technische prestaties")				-6 603	-6 603	-6 603	-6 603	-6 603	
				6152000	Overige diensten en diverse leveringen - erelonen en dienstverleningen - divers				-5 000	-5 000	-5 000	-5 000	-5 000	
		0680-00	61	6140011	Overige diverse leveringen -parken, plantsoenen ed	-283								
		0710-00	61	6152090	Overige diensten en diverse leveringen - vrijwilligers		-48							
		Totaal Expl					-123 454	-129 972	-108 685	-123 003	-126 453	-127 703	-128 896	-130 113
Totaal IZ					-123 454	-129 972	-108 685	-123 003	-126 453	-127 703	-128 896	-130 113	-131 354	
JEUJD	Expl	0119-10	61	6100000	Huur en huurlasten van onroerende goederen (terreinen en gebouwen)	-915	-916	-929	-2 500	-2 500	-2 500	-2 500	-2 500	
		0705-30	61	6140000	Overige diensten en diverse leveringen - algemeen ("technische prestaties")		-1 009	-3 801	-5 000	-5 000	-5 000	-5 000	-5 000	
		0740-30	61	6152090	Overige diensten en diverse leveringen - vrijwilligers	-261	-415							
		0750-00	61	6150000	Overige diensten en diverse leveringen - kantoorbehoeften - divers	-289	-465							
		0750-30	61	6140000	Overige diensten en diverse leveringen - algemeen ("technische prestaties")	-6 225	-4 318	-35 153	-34 500	-34 500	-34 500	-34 500	-34 500	
				6150010	Overige diensten en diverse leveringen - drukwerk	-430	-848	-304	-1 000	-1 000	-1 000	-1 000	-1 000	
				6152090	Overige diensten en diverse leveringen - vrijwilligers	-37	18	-15 809	-21 000	-21 000	-21 000	-21 000	-21 000	
			70	7000000	Verkopen en dienstprestaties eigen aan de dienst - retributies	24 419	25 621	26 472	28 000	28 000	28 000	28 000	28 000	
			74	7407000	Specifieke werkingssubsidies - beleidsplannen	34 551	27 271							
		0750-40	64	6490020	Werkingsubsidies - verenigingen	-590	-683	-445	-750	-750	-750	-750	-750	
				6490040	Werkingsubsidies - adviesorganen	-37 600	-37 600	-39 100	-39 100	-39 100	-39 100	-39 100	-39 100	
		Totaal Expl					12 625	6 657	-69 069	-75 850	-75 850	-75 850	-75 850	-75 850
JEUJD	Inv	0750-00	22	2220000	Bebouwde terreinen - gemeenschapsgoederen				-67 091	-20 000	-20 000			
		0750-10	22	2210000	Gebouwen - gemeenschapsgoederen - bouw, verbouwing en groot onderhoud		-4 589	-214 154	-589 111	-343 168	-200 000	-200 000		
		0750-40	66	6640000	Toegestane investeringssubsidies			-9 599	-25 310					
Totaal Inv						-4 589	-223 753	-681 512	-363 168	-220 000	-200 000			
Totaal JEUJD					12 625	2 068	-292 822	-757 362	-439 018	-295 850	-275 850	-75 850	-75 850	
KUNSTOND	Expl	0820-00	61	6140000	Overige diensten en diverse leveringen - algemeen ("technische prestaties")	-620								
				6150000	Overige diensten en diverse leveringen - kantoorbehoeften - divers	-510	-18							
				6150070	Overige diensten en diverse leveringen - kantoormach (copiërs, frankeerma	-2 158	-2 034	-2 053	-2 195	-2 195	-2 195	-2 195	-2 195	
			64	6490050	Werkingsubsidies - andere overheden	-76 283	-78 617	-77 439	-80 000	-80 000	-80 000	-80 000	-80 000	
		0820-01	61	6140000	Overige diensten en diverse leveringen - algemeen ("technische prestaties")		-77	-291	-250	-250	-250	-250	-250	
				6159000	Overige diensten en diverse leveringen - representatie, onthaal, recepties ec	-1 526	-579	-532	-1 000	-1 000	-1 000	-1 000	-1 000	
Totaal Expl					-81 096	-81 325	-80 314	-83 445	-83 445	-83 445	-83 445	-83 445		
KUNSTOND	Inv	0820-01	24	2420000	Kantooruitrusting - gemeenschapsgoederen	-12 992	-13 059	-3 125	-11 875	-7 500	-7 500			
		Totaal Inv					-12 992	-13 059	-3 125	-11 875	-7 500	-7 500		
Totaal KUNSTOND					-94 088	-94 383	-83 439	-95 320	-90 945	-90 945	-83 445	-83 445	-83 445	
LOK_ECON	Expl	0020-00	73	7341400	Andere belastingen: taxidiensten	988								
				7360000	Andere belastingen - plaatsrecht markten	7 582	7 680	7 486	8 000	8 000	8 000	8 000	8 000	
		0500-00	61	6140000	Overige diensten en diverse leveringen - algemeen ("technische prestaties")	-1 309	-3 062	-2 260	-37 650	-37 650	-37 650	-37 650	-37 650	
				6150000	Overige diensten en diverse leveringen - kantoorbehoeften - divers	-23 478	-31 277	-36 796	-1 500	-10 500	-1 500	-1 500	-1 500	
				6152040	Overige diensten en diverse leveringen - adv, publiciteit, propaganda en doc		-6 024							
			64	6490020	Werkingsubsidies - verenigingen	-1 500			-250					
				6490040	Werkingsubsidies - adviesorganen	-1 000	-500	-750	-1 750	-2 000	-2 000	-2 000	-2 000	
				6490050	Werkingsubsidies - andere overheden	-36 028	-36 264							
			70	7000000	Verkopen en dienstprestaties eigen aan de dienst - retributies	450	3 390			4 000				
				7000100	Verkopen en dienstprestaties - "Anzegembon"	31 770	37 350	35 035	35 000	35 000	35 000	35 000	35 000	
Totaal Expl					-22 525	-28 707	2 716	1 850	-3 150	1 850	1 850	1 850	1 850	
Totaal LOK_ECON					-22 525	-28 707	2 716	1 850	-3 150	1 850	1 850	1 850	1 850	

Som van Budget (+/-)					Jaar										
Budgetverantw Inv/Exp Beleidsiten AR(2) Algemene r Algemene rekening oms.					2014	2015	2016	2017	2018	2019	2020	2021	2022		
MIL	Expl	0020-00	73	7317000	Andere belastingen - aanvragen, meldingen hinderlijke inrichtingen	900	3 416	4 050	3 000	3 000	3 000	3 000	3 000		
		0329-00	61	6140000	Overige diensten en diverse leveringen - algemeen ("technische prestaties")	-8 432	-11 058	-15 906	-16 500	-16 500	-16 500	-16 500	-16 500	-16 500	
				6152000	Overige diensten en diverse leveringen - erelonen en dienstverleningen - div	-627	-1 784	-2 433	-5 000	-5 000	-5 000	-5 000	-5 000	-5 000	
				6152050	Overige diensten en diverse leveringen - wettelijke bekendmak (RUP, Milieu	-941	-1 811	-815	-1 000	-1 000	-1 000	-1 000	-1 000	-1 000	
				6152060	Overige diensten en diverse leveringen - kosten betwiste zaken	-571	-3 851	-1 606	-2 000	-2 000	-2 000	-2 000	-2 000	-2 000	
				6152090	Overige diensten en diverse leveringen - vrijwilligers	-548	-563	-1 029	-1 000	-1 000	-1 000	-1 000	-1 000	-1 000	
			74	7407000	Specifieke werkingssubsidies - beleidsplannen	59	477	967	5 000	5 000	5 000	5 000	5 000	5 000	
				7450000	Diverse operationele opbrengsten - gerecupereerde kosten			975							
			0329-40	64	6490010	Werkingsubsidies - huishoudens	-10 327	-12 227	-11 566	-17 000	-18 000	-19 000	-19 000	-19 000	-19 000
					6490040	Werkingsubsidies - adviesorganen	-1 000	-1 000	-1 000	-1 000	-1 000	-1 000	-1 000	-1 000	-1 000
			74	7407000	Specifieke werkingssubsidies - beleidsplannen	4 129	8 369	12 227	10 000	11 000	12 000	12 000	12 000	12 000	
		Totaal Expl					-17 358	-20 033	-16 135	-25 500	-25 500	-25 500	-25 500	-25 500	-25 500
		MIL	Inv	0309-00	23	2300000	Installaties, machines en uitrusting - gemeenschapsgoederen			-11 455	-2 545				
				0309-10	22	2210000	Gebouwen - gemeenschapsgoederen - bouw, verbouwing en groot onderhoud			-9 534	-21 466				
0329-00	15			1500000	Investeringsubsidies en -schenkingen in kapitaal met vordering op korte termijn				131 000	16 000	24 000				
	21			2140000	Plannen en studies				-10 000						
	22			2200000	Terreinen - gemeenschapsgoederen - aanschaf, onderhoud				-260 000	-40 000	-15 000				
Totaal Inv							-20 989	-163 011	-24 000	9 000					
Totaal MIL					-17 358	-20 033	-37 124	-188 511	-49 500	-16 500	-25 500	-25 500	-25 500		
NOODPL	Expl	0490-00	61	6140000	Overige diensten en diverse leveringen - algemeen ("technische prestaties")	-1 722	-805	-1 724	-2 452	-2 452	-2 452	-2 452	-2 452		
				6152000	Overige diensten en diverse leveringen - erelonen en dienstverleningen - div	-7 140	-6 182	-6 426							
				6152090	Overige diensten en diverse leveringen - vrijwilligers	-3 388	-5 060	-4 785							
			74	7450040	Andere operationele ontvangsten: gerecupereerde kosten - werkingkosten			424							
Totaal Expl					-12 250	-12 047	-12 511	-2 452	-2 452	-2 452	-2 452	-2 452	-2 452		
Totaal NOODPL					-12 250	-12 047	-12 511	-2 452	-2 452	-2 452	-2 452	-2 452	-2 452		
OMG_ONTW	Expl	0600-00	61	6150000	Overige diensten en diverse leveringen - kantoorbehoeften - divers	-4									
				6150010	Overige diensten en diverse leveringen - drukwerk	-804	-1 097	-686	-1 200	-1 000	-1 000	-1 000	-1 000		
				6152000	Overige diensten en diverse leveringen - erelonen en dienstverleningen - divers				-11 187						
				6152050	Overige diensten en diverse leveringen - wettelijke bekendmak (RUP, Milieu	-1 725	-2 072								
				6152060	Overige diensten en diverse leveringen - kosten betwiste zaken	-4 078	-318	-5 099	-4 800	-5 000	-5 000	-5 000	-5 000		
			64	6490050	Werkingsubsidies - andere overheden			-36 272	-38 500	-39 500	-40 500	-41 310	-42 136	-42 979	
			70	7000000	Verkopen en dienstprestaties eigen aan de dienst - retributies	65 045	63 757	68 302	60 000	60 000	60 000	60 000	60 000	60 000	
			74	7409000	Specifieke werkingssubsidies - overige	622	650								
				7450000	Diverse operationele opbrengsten - gerecupereerde kosten	7 900	283								
		Totaal Expl					66 955	61 203	26 246	4 313	14 500	13 500	12 690	11 864	11 021
	Inv	0600-00	21	2140000	Plannen en studies	-29 662	-43 679	-92 297	-61 363	-66 000	-56 000				
Totaal Inv					-29 662	-43 679	-92 297	-61 363	-66 000	-56 000					
Totaal OMG_ONTW					37 294	17 524	-66 051	-57 050	-51 500	-42 500	12 690	11 864	11 021		
PERS	Expl	0010-00	74	7402001	Overige algemene werkingssubsidies - regularisatiepremie contingentgesco's			545 397	545 397	545 397	545 397	545 397	545 397		
		0100-00	62	6200000	Bezoldigingen en rechtstreekse sociale voordelen - politiek personeel	-221 673	-250 580	-253 031	-256 821	-261 957	-267 197	-272 541	-277 991	-283 551	
				6200001	Vakantiegeld - politiek personeel	-12 693	-12 601	-12 716	-18 529	-18 900	-19 278	-19 854	-20 251	-20 656	
				6200100	Bezoldigingen en rechtstreekse soc voordelen - raadsleden	-40 024	-44 303	-38 935	-49 910	-50 908	-51 926	-52 965	-54 024	-55 104	
				6240000	Pensioenen politiek personeel				-119 633						
			74	7440000	Andere operationele ontvangsten: Inhouding op pensioen	15 775	17 770	17 948	18 485	18 855	19 232	19 617	20 009	20 409	
		0110-00	61	6152030	Overige diensten en diverse leveringen - administratiekosten		-2	-8	-8						
			62	6201000	Bezoldigingen en rechtstreekse sociale voordelen - vastbenoemd personeel	-149 192	-80 846	-88 951	-105 945	-138 264	-142 412	-146 684	-151 085	-155 617	
				6201001	Vakantiegeld - vastbenoemd personeel	-9 969	-10 428	-5 505	-7 300	-7 519	-7 745	-7 977	-8 216	-8 463	

Som van Budget (+/-)					Jaar												
Budgetverantw	Inv/Exp	Beleidsiten	AR(2)	Algemene r	Algemene rekening oms.	2014	2015	2016	2017	2018	2019	2020	2021	2022			
PERS	Expl	0110-00	62	6202000	Bezoldigingen en rechtstreekse sociale voordelen - niet-vastbenoemd personeel		-16 211	-39 854	-39 457	-7 294	-7 513	-7 739	-7 971	-8 210			
				6202001	Vakantiegeld - niet-vastbenoemd personeel			-1 220	-3 025	-7 321	-7 541	-7 767	-8 000	-8 240			
				6211000	Werkgeversbijdragen wettelijke verzekeringen - vast benoemd personeel	-59 532	-36 379	-35 264	-42 534	-55 187	-56 842	-58 547	-60 304	-62 113			
				6212000	Werkgeversbijdragen wettelijke verzekeringen - niet vast benoemd personeel		-5 017	-12 335	-12 213	-3 387	-3 488	-3 593	-3 701	-3 812			
				6212001	Werkgeversbijdragen wettelijke verzekeringen - niet vast benoemd personeel (2de)		-43	-156	-140								
				6230011	Andere personeelskosten - 2de pensioenpijler contractuelen (premie)		-484	-1 748	-1 571	-477	-491	-506	-521	-537			
				6230020	Andere personeelskosten - maaltijdcheques	-1 743	-1 918	-3 262	-3 038	-3 038	-3 038	-3 038	-3 038	-3 038			
				6230070	Andere personeelskosten - gemeenschappelijke sociale dienst	-218	-143	-189	-212	-218	-225	-232	-239	-246			
				74	7450010	Andere operationele ontvangsten: gerecupereerde kosten - maaltijdcheques	251	275	530	473	473	473	473	473			
				0111-00	61	6152030	Overige diensten en diverse leveringen - administratiekosten		-5	-6	-11	-9					
					62	6201000	Bezoldigingen en rechtstreekse sociale voordelen - vastbenoemd personeel	-112 740	-112 743	-121 376	-123 176	-126 872	-130 678	-134 599	-138 637	-142 796	
						6201001	Vakantiegeld - vastbenoemd personeel		-7 812	-8 244	-11 857	-8 976	-9 244	-9 522	-9 807	-10 101	-10 404
						6202000	Bezoldigingen en rechtstreekse sociale voordelen - niet-vastbenoemd perso	-33 574	-38 557	-74 495	-55 158	-45 803	-45 362	-46 723	-48 125	-49 568	
						6202001	Vakantiegeld - niet-vastbenoemd personeel		-2 417	-2 417	-3 026	-8 454	-7 020	-6 953	-7 161	-7 376	-7 597
						6211000	Werkgeversbijdragen wettelijke verzekeringen - vast benoemd personeel	-47 568	-49 719	-53 574	-54 372	-56 921	-58 629	-60 388	-62 199	-64 065	
						6212000	Werkgeversbijdragen wettelijke verzekeringen - niet vast benoemd persone	-1 924	-9 769	-23 056	-17 921	-14 881	-14 738	-15 180	-15 636	-16 105	
						6212001	Werkgeversbijdragen wettelijke verzekeringen - niet vast benoemd persone	-89	-102	-198	-157						
						6219998	Bezoldigingen en andere sociale voordelen - bijkomende aanwervingen					-21 420	-26 010	-26 530	-27 061	-27 602	
						6230011	Andere personeelskosten - 2de pensioenpijler contractuelen (premie)	-1 002	-1 151	-2 224	-1 725	-1 570	-1 555	-1 602	-1 650	-1 699	
						6230020	Andere personeelskosten - maaltijdcheques	-4 900	-4 053	-5 810	-5 438	-4 679	-4 557	-4 557	-4 557	-4 557	
						6230070	Andere personeelskosten - gemeenschappelijke sociale dienst	-214	-224	-286	-266	-236	-236	-244	-251	-258	
					74	7450010	Andere operationele ontvangsten: gerecupereerde kosten - maaltijdcheques	710	647	921	847	745	726	726	726	726	
				0112-00	61	6152000	Overige diensten en diverse leveringen - erelonen en dienstverleningen - divers				-1 000						
						6152030	Overige diensten en diverse leveringen - administratiekosten		-8	-8	-14	-12					
					62	6201000	Bezoldigingen en rechtstreekse sociale voordelen - vastbenoemd personeel	-38 052	-38 851	-39 240	-39 817	-41 012	-42 242	-43 509	-44 814	-46 159	
						6201001	Vakantiegeld - vastbenoemd personeel		-2 707	-2 811	-2 811	-2 868	-2 954	-3 043	-3 134	-3 228	-3 325
						6202000	Bezoldigingen en rechtstreekse sociale voordelen - niet-vastbenoemd perso	-55 879	-58 581	-59 942	-68 514	-39 205	-32 305	-33 274	-34 272	-35 301	
						6202001	Vakantiegeld - niet-vastbenoemd personeel		-2 322	-4 119	-4 221	-4 412	-2 525	-2 080	-2 143	-2 207	-2 273
						6211000	Werkgeversbijdragen wettelijke verzekeringen - vast benoemd personeel	-15 918	-17 002	-17 170	-17 425	-18 242	-18 789	-19 353	-19 934	-20 532	
						6212000	Werkgeversbijdragen wettelijke verzekeringen - niet vast benoemd persone	-10 779	-16 400	-18 552	-21 205	-12 134	-9 998	-10 298	-10 607	-10 926	
						6212001	Werkgeversbijdragen wettelijke verzekeringen - niet vast benoemd persone	-149	-156	-250	-204						
						6219998	Bezoldigingen en andere sociale voordelen - bijkomende aanwervingen					-38 250	-52 020	-53 060	-54 122	-55 204	
						6230011	Andere personeelskosten - 2de pensioenpijler contractuelen (premie)	-1 668	-1 749	-2 805	-2 696	-1 666	-1 373	-1 414	-1 457	-1 500	
						6230020	Andere personeelskosten - maaltijdcheques	-4 844	-4 683	-4 550	-4 937	-3 418	-3 038	-3 038	-3 038	-3 038	
						6230070	Andere personeelskosten - gemeenschappelijke sociale dienst	-139	-144	-147	-161	-115	-105	-108	-112	-115	
					74	7450010	Andere operationele ontvangsten: gerecupereerde kosten - maaltijdcheques	690	734	747	769	532	473	473	473	473	
				0119-01	61	6152030	Overige diensten en diverse leveringen - administratiekosten		-11	-7	-12	-11					
					62	6202000	Bezoldigingen en rechtstreekse sociale voordelen - niet-vastbenoemd perso	-73 974	-49 216	-61 891	-45 410	-44 485	-32 236	-33 203	-34 199	-35 225	
						6202001	Vakantiegeld - niet-vastbenoemd personeel		-8 908	-1 467	-3 772	-4 565	-2 871	-2 081	-2 143	-2 207	-2 274
						6212000	Werkgeversbijdragen wettelijke verzekeringen - niet vast benoemd persone	-9 824	-13 929	-19 155	-14 529	-13 768	-9 977	-10 276	-10 584	-10 902	
						6212001	Werkgeversbijdragen wettelijke verzekeringen - niet vast benoemd persone	-197	-131	-217	-197						
						6219998	Bezoldigingen en andere sociale voordelen - bijkomende aanwervingen					-8 500	-25 500	-26 010	-26 530	-27 061	-27 602
		6230011	Andere personeelskosten - 2de pensioenpijler contractuelen (premie)	-2 209	-1 469	-2 441	-1 698	-1 806	-1 309	-1 348	-1 388	-1 430					
		6230020	Andere personeelskosten - maaltijdcheques	-1 225	-1 050	-1 876	-2 279	-2 096	-1 519	-1 519	-1 519	-1 519					
		6230070	Andere personeelskosten - gemeenschappelijke sociale dienst	-111	-74	-93	-70	-66	-48	-50	-51	-53					
	74	7406000	Specifieke werkingssubsidies - werking			19 800	20 000	20 000									
		7450010	Andere operationele ontvangsten: gerecupereerde kosten - maaltijdcheques	191	145	311	355	326	237	237	237	237					

Som van Budget (+/-)					Jaar								
Budgetverantw Inv/Exp Beleidsiten AR(2) Algemene r Algemene rekening oms.					2014	2015	2016	2017	2018	2019	2020	2021	2022
PERS	Expl	0119-02	61	6152030	Overige diensten en diverse leveringen - administratiekosten	-6	-2						
			62	6201000	Bezoldigingen en rechtstreekse sociale voordelen - vastbenoemd personeel		-27 989	-38 824	-39 484	-40 670	-41 890	-43 146	-44 441
				6201001	Vakantiegeld - vastbenoemd personeel			-2 085	-2 837	-2 921	-3 009	-3 099	-3 192
				6202000	Bezoldigingen en rechtstreekse sociale voordelen - niet-vastbenoemd perso	-38 676	-9 541						
				6202001	Vakantiegeld - niet-vastbenoemd personeel	-4 778	-8 197						
				6211000	Werkgeversbijdragen wettelijke verzekeringen - vast benoemd personeel		-12 305	-16 984	-17 278	-18 088	-18 631	-19 190	-19 765
				6212000	Werkgeversbijdragen wettelijke verzekeringen - niet vast benoemd persone	-11 970	-2 953						
				6212001	Werkgeversbijdragen wettelijke verzekeringen - niet vast benoemd persone	-105	-35						
				6230011	Andere personeelskosten - 2de pensioenpijler contractuelen (premie)	-1 182	-391						
				6230020	Andere personeelskosten - maaltijdcheques	-1 666	-1 575	-1 505	-1 519	-1 519	-1 519	-1 519	-1 519
				6230070	Andere personeelskosten - gemeenschappelijke sociale dienst	-59	-60	-56	-57	-59	-60	-62	-64
			74	7450010	Andere operationele ontvangsten: gerecupereerde kosten - maaltijdcheques	241	244	235	237	237	237	237	237
		0119-10	61	6152030	Overige diensten en diverse leveringen - administratiekosten	-45	-60	-64	-58				
			62	6202000	Bezoldigingen en rechtstreekse sociale voordelen - niet-vastbenoemd perso	-314 072	-313 545	-299 728	-320 838	-314 785	-294 496	-303 331	-312 431
				6202001	Vakantiegeld - niet-vastbenoemd personeel	-22 712	-27 273	-25 180	-23 768	-23 320	-21 817	-22 471	-23 145
				6212000	Werkgeversbijdragen wettelijke verzekeringen - niet vast benoemd persone	-47 232	-83 209	-91 964	-99 855	-97 971	-91 657	-94 406	-97 239
				6212001	Werkgeversbijdragen wettelijke verzekeringen - niet vast benoemd persone	-832	-1 113	-1 184	-1 064				
				6230011	Andere personeelskosten - 2de pensioenpijler contractuelen (premie)	-9 342	-12 495	-13 307	-13 493	-14 339	-13 415	-13 818	-14 232
				6230020	Andere personeelskosten - maaltijdcheques	-17 437	-14 952	-15 001	-16 329	-15 555	-14 552	-14 552	-14 552
				6230070	Andere personeelskosten - gemeenschappelijke sociale dienst	-469	-467	-448	-484	-475	-444	-458	-471
			74	7450010	Andere operationele ontvangsten: gerecupereerde kosten - maaltijdcheques	2 551	2 348	2 350	2 543	2 422	2 266	2 266	2 266
		0119-90	61	6153010	Overige diensten en diverse leveringen aan personeel - reizen en verplaatsingen				-1 100				
			62	6219000	Werkgeversbijdragen wettelijke verzekeringen - Sociale Maribel (-)	169 076	174 600	172 873	190 000	193 800	197 676	201 630	205 662
				6219991	Bezoldigingen en rechtstreekse sociale voordelen - AKTIVA (-)	35 005	25 139	5 440					
				6219992	Werkgeversbijdragen wettelijke verzekeringen - AKTIVA (-)	32 477	31 200	34 071	23 500	10 000			
				6219999	Bezoldigingen en andere sociale voordelen - niet uitbetaalde lonen ingevolge afw				40 000	40 000	40 000	40 000	40 000
				6230030	Andere personeelskosten - vergoeding woon-werk verkeer			-9 106	-8 000	-8 160	-8 323	-7 729	-7 729
			74	7405000	Specifieke werkingssubsidies - personeel - overige	45 723	104 592	46 478	20 000	20 000	20 000	20 000	20 000
				7405010	Specifieke werkingssubsidies - personeel - GESCO	338 003	84 505						
				7405050	Specifieke werkingssubsidies - VOP			1 111	9 600	7 200			
		0130-00	61	6152030	Overige diensten en diverse leveringen - administratiekosten	-7	-7	-8	-9				
			62	6201000	Bezoldigingen en rechtstreekse sociale voordelen - vastbenoemd personeel	-168 958	-152 214	-150 221	-144 938	-149 287	-153 766	-158 379	-163 130
				6201001	Vakantiegeld - vastbenoemd personeel	-15 121	-11 026	-11 091	-10 990	-11 319	-11 658	-12 008	-12 368
				6202000	Bezoldigingen en rechtstreekse sociale voordelen - niet-vastbenoemd perso	-46 283	-46 948	-55 720	-62 745	-65 251	-67 208	-69 224	-71 301
				6202001	Vakantiegeld - niet-vastbenoemd personeel	-3 339	-3 398	-3 398	-4 127	-3 628	-3 736	-3 849	-3 964
				6211000	Werkgeversbijdragen wettelijke verzekeringen - vast benoemd personeel	-70 689	-66 622	-65 735	-63 490	-66 467	-68 461	-77 339	-79 659
				6212000	Werkgeversbijdragen wettelijke verzekeringen - niet vast benoemd persone	-2 652	-11 531	-17 245	-19 607	-20 195	-20 801	-21 425	-22 068
				6212001	Werkgeversbijdragen wettelijke verzekeringen - niet vast benoemd persone	-123	-125	-148	-168				
				6230011	Andere personeelskosten - 2de pensioenpijler contractuelen (premie)	-1 382	-1 402	-1 664	-1 892	-2 131	-2 195	-2 261	-2 329
				6230020	Andere personeelskosten - maaltijdcheques	-9 891	-8 771	-8 680	-7 565	-7 565	-7 565	-7 565	-7 565
				6230070	Andere personeelskosten - gemeenschappelijke sociale dienst	-315	-291	-302	-305	-314	-324	-333	-343
			74	7450010	Andere operationele ontvangsten: gerecupereerde kosten - maaltijdcheques	1 427	1 371	1 393	1 178	1 178	1 178	1 178	1 178
		0200-00	61	6152030	Overige diensten en diverse leveringen - administratiekosten	-5	-7	-11	-11				
			62	6201000	Bezoldigingen en rechtstreekse sociale voordelen - vastbenoemd personeel	-106 467	-106 470	-59 560	-60 749	-62 573	-64 450	-66 383	-68 375
				6201001	Vakantiegeld - vastbenoemd personeel	-7 775	-7 775	-4 316	-4 403	-4 534	-4 670	-4 810	-4 954
				6202000	Bezoldigingen en rechtstreekse sociale voordelen - niet-vastbenoemd perso	-38 166	-48 647	-77 329	-91 952	-87 538	-75 768	-78 042	-80 383
				6202001	Vakantiegeld - niet-vastbenoemd personeel	-2 707	-2 811	-3 556	-5 701	-5 427	-4 698	-4 839	-4 984

Som van Budget (+/-)					Jaar									
Budgetverantw Inv/Exp Beleidsiten AR(2) Algemene r Algemene rekening oms.					2014	2015	2016	2017	2018	2019	2020	2021	2022	
PERS	Expl	0200-00	62	6211000	Werkgeversbijdragen wettelijke verzekeringen - vast benoemd personeel	-44 877	-46 905	-26 281	-26 814	-28 071	-28 913	-32 663	-33 643	-34 652
				6212000	Werkgeversbijdragen wettelijke verzekeringen - niet vast benoemd personeel	-11 813	-15 056	-23 911	-28 459	-27 093	-23 450	-24 154	-24 878	-25 625
				6212001	Werkgeversbijdragen wettelijke verzekeringen - niet vast benoemd personeel	-101	-129	-205	-198					
				6219998	Bezoldigingen en andere sociale voordelen - bijkomende aanwervingen					-25 500	-26 010			
				6230011	Andere personeelskosten - 2de pensioenpijler contractuelen (premie)	-1 140	-1 452	-2 307	-2 794	-2 859	-2 474	-2 549	-2 625	-2 704
				6230020	Andere personeelskosten - maaltijdcheques	-4 816	-4 277	-4 669	-5 317	-5 134	-4 557	-4 557	-4 557	-4 557
				6230070	Andere personeelskosten - gemeenschappelijke sociale dienst	-212	-228	-203	-226	-218	-200	-206	-212	-218
			74	7450010	Andere operationele ontvangsten: gerecupereerde kosten - maaltijdcheques	695	656	751	828	799	710	710	710	710
		0200-01	61	6152030	Overige diensten en diverse leveringen - administratiekosten	-40	-35	-38	-35					
			62	6201000	Bezoldigingen en rechtstreekse sociale voordelen - vastbenoemd personeel	-269 769	-274 370	-244 100	-217 549	-226 758	-233 560	-240 567	-247 784	-255 218
				6201001	Vakantiegeld - vastbenoemd personeel	-12 851	-19 759	-17 370	-18 397	-16 267	-16 755	-17 257	-17 775	-18 308
				6202000	Bezoldigingen en rechtstreekse sociale voordelen - niet-vastbenoemd personeel	-285 575	-254 271	-263 794	-251 046	-250 976	-258 506	-266 261	-274 249	-282 476
				6202001	Vakantiegeld - niet-vastbenoemd personeel	-26 675	-19 340	-18 282	-23 397	-22 002	-22 662	-23 342	-24 042	-24 763
				6203000	Bezoldigingen en rechtstreekse sociale voordelen - studenten			-7 745	-7 000	-7 000	-7 000	-7 000	-7 000	-7 000
				6211000	Werkgeversbijdragen wettelijke verzekeringen - vast benoemd personeel	-112 158	-119 330	-106 205	-95 864	-100 359	-103 369	-116 774	-120 277	-123 886
				6212000	Werkgeversbijdragen wettelijke verzekeringen - niet vast benoemd personeel	-44 163	-64 786	-81 162	-78 899	-78 478	-80 832	-83 257	-85 755	-88 328
				6212001	Werkgeversbijdragen wettelijke verzekeringen - niet vast benoemd personeel	-732	-649	-697	-644					
				6213000	Werkgeversbijdragen wettelijke verzekeringen - studenten			-421	-450	-450	-450	-450	-450	-450
				6230011	Andere personeelskosten - 2de pensioenpijler contractuelen (premie)	-8 225	-7 294	-7 829	-7 646	-8 281	-8 529	-8 785	-9 048	-9 320
				6230020	Andere personeelskosten - maaltijdcheques	-25 851	-23 037	-22 351	-21 069	-20 658	-20 658	-20 658	-20 658	-20 658
				6230070	Andere personeelskosten - gemeenschappelijke sociale dienst	-803	-763	-746	-701	-708	-729	-751	-774	-797
			74	7450010	Andere operationele ontvangsten: gerecupereerde kosten - maaltijdcheques	3 796	3 575	3 483	3 281	3 217	3 217	3 217	3 217	3 217
				7450030	Diverse operationele opbrengsten: gerecupereerde kosten - arbeidsongevallen			68						
		0200-02	62	6202000	Bezoldigingen en rechtstreekse sociale voordelen - niet-vastbenoemd personeel	-6 093	-4 963							
				6212000	Werkgeversbijdragen wettelijke verzekeringen - niet vast benoemd personeel	-331	-269							
		0309-00	62	6201000	Bezoldigingen en rechtstreekse sociale voordelen - vastbenoemd personeel	-17 281	-17 356	-17 913	-18 856					
				6201001	Vakantiegeld - vastbenoemd personeel	-1 245	-1 245	-1 279	-2 605					
				6211000	Werkgeversbijdragen wettelijke verzekeringen - vast benoemd personeel	-7 215	-7 573	-7 820	-6 929					
				6230020	Andere personeelskosten - maaltijdcheques	-672	-1 141	-1 267	-760					
				6230070	Andere personeelskosten - gemeenschappelijke sociale dienst	-25	-25	-26	-27					
			74	7450010	Andere operationele ontvangsten: gerecupereerde kosten - maaltijdcheques	105	157	203						
		0309-30	61	6152030	Overige diensten en diverse leveringen - administratiekosten	-13	-15	-20	-19					
			62	6201000	Bezoldigingen en rechtstreekse sociale voordelen - vastbenoemd personeel	-33 574	-24 058							
				6201001	Vakantiegeld - vastbenoemd personeel	-2 417	-4 254							
				6202000	Bezoldigingen en rechtstreekse sociale voordelen - niet-vastbenoemd personeel	-95 618	-110 548	-138 339	-132 920	-137 107	-141 221	-145 457	-149 821	-154 316
				6202001	Vakantiegeld - niet-vastbenoemd personeel	-6 419	-6 555	-14 727	-9 493	-9 578	-9 865	-10 161	-10 466	-10 780
				6203000	Bezoldigingen en rechtstreekse sociale voordelen - studenten			-4 010	-6 000	-6 000	-6 000	-6 000	-6 000	-6 000
				6211000	Werkgeversbijdragen wettelijke verzekeringen - vast benoemd personeel	-14 005	-10 331							
				6212000	Werkgeversbijdragen wettelijke verzekeringen - niet vast benoemd personeel	-13 379	-27 085	-42 770	-41 199	-42 435	-43 708	-45 019	-46 370	-47 761
				6212001	Werkgeversbijdragen wettelijke verzekeringen - niet vast benoemd personeel	-243	-282	-373	-331					
				6213000	Werkgeversbijdragen wettelijke verzekeringen - studenten			-218	-350	-350	-350	-350	-350	-350
				6230011	Andere personeelskosten - 2de pensioenpijler contractuelen (premie)	-2 725	-3 170	-4 187	-3 997	-4 477	-4 612	-4 750	-4 893	-5 039
				6230020	Andere personeelskosten - maaltijdcheques	-6 496	-5 635	-5 544	-6 076	-6 076	-6 076	-6 076	-6 076	-6 076
				6230070	Andere personeelskosten - gemeenschappelijke sociale dienst	-186	-194	-210	-200	-206	-212	-219	-225	-232
			74	7450010	Andere operationele ontvangsten: gerecupereerde kosten - maaltijdcheques	949	886	869	946	946	946	946	946	946
		0329-00	61	6152030	Overige diensten en diverse leveringen - administratiekosten	-6	-5	-6	-6					
			62	6202000	Bezoldigingen en rechtstreekse sociale voordelen - niet-vastbenoemd personeel	-40 073	-37 584	-41 193	-43 187	-44 564	-45 901	-47 278	-48 696	-50 157

Som van Budget (+/-)					Jaar									
Budgetverantw Inv/Exp Beleidsiten AR(2) Algemene r Algemene rekening oms.					2014	2015	2016	2017	2018	2019	2020	2021	2022	
PERS	Expl	0329-00	62	6202001	Vakantiegeld - niet-vastbenoemd personeel	-3 012	-2 986	-3 007	-3 148	-3 161	-3 256	-3 354	-3 454	-3 558
				6212000	Werkgeversbijdragen wettelijke verzekeringen - niet vast benoemd personeel	-2 296	-10 063	-12 749	-13 391	-13 793	-14 207	-14 633	-15 072	-15 524
				6212001	Werkgeversbijdragen wettelijke verzekeringen - niet vast benoemd personeel	-107	-100	-110	-110					
				6230011	Andere personeelskosten - 2de pensioenpijler contractuelen (premie)	-1 196	-1 122	-1 230	-1 297	-1 455	-1 499	-1 544	-1 590	-1 638
				6230020	Andere personeelskosten - maaltijdcheques	-2 450	-1 568	-1 526	-1 519	-1 519	-1 519	-1 519	-1 519	-1 519
				6230070	Andere personeelskosten - gemeenschappelijke sociale dienst	-60	-56	-62	-65	-67	-69	-71	-73	-75
			74	7450010	Andere operationele ontvangsten: gerecupereerde kosten - maaltijdcheques	362	249	253	237	237	237	237	237	237
		0490-00	62	6201000	Bezoldigingen en rechtstreekse sociale voordelen - vastbenoemd personeel					-19 422	-20 004	-20 604	-21 223	-21 859
				6201001	Vakantiegeld - vastbenoemd personeel					-1 344	-1 384	-1 426	-1 469	-1 513
				6211000	Werkgeversbijdragen wettelijke verzekeringen - vast benoemd personeel					-8 615	-8 873	-10 024	-10 325	-10 634
				6230020	Andere personeelskosten - maaltijdcheques					-760	-760	-760	-760	-760
				6230070	Andere personeelskosten - gemeenschappelijke sociale dienst					-28	-29	-30	-30	-31
			74	7450010	Andere operationele ontvangsten: gerecupereerde kosten - maaltijdcheques				118	118	118	118	118	118
		0521-00	61	6152030	Overige diensten en diverse leveringen - administratiekosten	-3	-6	-8	-8					
			62	6202000	Bezoldigingen en rechtstreekse sociale voordelen - niet-vastbenoemd personeel	-22 112	-26 097	-32 747	-46 544	-47 940	-49 379	-50 860	-52 386	-53 957
				6202001	Vakantiegeld - niet-vastbenoemd personeel	-1 581	-1 936	-1 943	-3 310	-3 409	-3 512	-3 617	-3 725	-3 837
				6212000	Werkgeversbijdragen wettelijke verzekeringen - niet vast benoemd personeel	-1 267	-6 635	-10 120	-14 405	-14 837	-15 282	-15 741	-16 213	-16 699
				6212001	Werkgeversbijdragen wettelijke verzekeringen - niet vast benoemd personeel	-59	-116	-145	-137					
				6230011	Andere personeelskosten - 2de pensioenpijler contractuelen (premie)	-660	-1 305	-1 627	-2 388	-2 609	-2 687	-2 768	-2 851	-2 936
				6230020	Andere personeelskosten - maaltijdcheques	-658	-651	-1 148	-1 899	-1 899	-1 899	-1 899	-1 899	-1 899
				6230070	Andere personeelskosten - gemeenschappelijke sociale dienst	-33	-39	-49	-70	-72	-74	-76	-79	-81
			74	7450010	Andere operationele ontvangsten: gerecupereerde kosten - maaltijdcheques	95	94	189	296	296	296	296	296	296
		0600-00	61	6152030	Overige diensten en diverse leveringen - administratiekosten	-13	-14	-16	-16					
			62	6200100	Bezoldigingen en rechtstreekse soc voordelen - raadsleden	-2 250								
				6201000	Bezoldigingen en rechtstreekse sociale voordelen - vastbenoemd personeel	-50 719	-57 194	-57 478	-58 329	-60 080	-61 882	-63 739	-65 651	-67 620
				6201001	Vakantiegeld - vastbenoemd personeel	-3 699	-3 977	-4 162	-4 246	-4 372	-4 504	-4 639	-4 778	-4 921
				6202000	Bezoldigingen en rechtstreekse sociale voordelen - niet-vastbenoemd personeel	-93 148	-98 717	-111 963	-131 676	-147 149	-151 563	-156 110	-160 794	-165 617
				6202001	Vakantiegeld - niet-vastbenoemd personeel	-5 901	-6 770	-7 171	-9 998	-10 298	-10 607	-10 925	-11 253	-11 590
				6211000	Werkgeversbijdragen wettelijke verzekeringen - vast benoemd personeel	-21 360	-25 154	-25 348	-25 724	-26 930	-27 738	-31 335	-32 275	-33 243
				6212000	Werkgeversbijdragen wettelijke verzekeringen - niet vast benoemd personeel	-5 337	-24 510	-34 653	-44 216	-45 542	-46 909	-48 316	-49 765	-51 258
				6212001	Werkgeversbijdragen wettelijke verzekeringen - niet vast benoemd personeel	-248	-262	-298	-293					
				6219998	Bezoldigingen en andere sociale voordelen - bijkomende aanwervingen				-8 333	-25 500	-26 010	-26 530	-27 061	-27 602
				6230011	Andere personeelskosten - 2de pensioenpijler contractuelen (premie)	-2 781	-2 947	-3 343	-4 357	-4 806	-4 950	-5 099	-5 252	-5 409
				6230020	Andere personeelskosten - maaltijdcheques	-5 887	-5 509	-6 188	-6 836	-6 836	-6 836	-6 836	-6 836	-6 836
				6230070	Andere personeelskosten - gemeenschappelijke sociale dienst	-213	-231	-251	-299	-308	-317	-327	-337	-347
			74	7450010	Andere operationele ontvangsten: gerecupereerde kosten - maaltijdcheques	849	849	1 018	1 064	1 064	1 064	1 064	1 064	1 064
		0640-00	61	6152030	Overige diensten en diverse leveringen - administratiekosten	-3 105								
		0650-00	61	6152030	Overige diensten en diverse leveringen - administratiekosten	-440								
		0680-00	61	6152030	Overige diensten en diverse leveringen - administratiekosten	-21	-20	-17	-17					
			62	6201000	Bezoldigingen en rechtstreekse sociale voordelen - vastbenoemd personeel	-102 455	-103 116	-68 442	-64 976	-66 925	-68 933	-71 001	-73 131	-75 325
				6201001	Vakantiegeld - vastbenoemd personeel	-5 656	-7 429	-5 013	-4 993	-5 143	-5 297	-5 456	-5 620	-5 788
				6202000	Bezoldigingen en rechtstreekse sociale voordelen - niet-vastbenoemd personeel	-143 940	-138 010	-120 481	-123 147	-128 226	-132 073	-136 035	-140 116	-144 319
				6202001	Vakantiegeld - niet-vastbenoemd personeel	-18 580	-9 917	-8 785	-8 986	-7 871	-8 107	-8 351	-8 601	-8 859
				6203000	Bezoldigingen en rechtstreekse sociale voordelen - studenten			-7 247	-5 000	-5 000	-5 000	-5 000	-5 000	-5 000
				6211000	Werkgeversbijdragen wettelijke verzekeringen - vast benoemd personeel	-42 752	-44 979	-29 831	-28 364	-29 694	-30 585	-34 551	-35 587	-36 655
				6212000	Werkgeversbijdragen wettelijke verzekeringen - niet vast benoemd personeel	-24 167	-38 738	-36 934	-38 530	-39 686	-40 876	-42 103	-43 366	-44 667
				6212001	Werkgeversbijdragen wettelijke verzekeringen - niet vast benoemd personeel	-381	-367	-319	-297					

Som van Budget (+/-)					Jaar								
Budgetverantw Inv/Exp Beleidsiten AR(2) Algemene r Algemene rekening oms.					2014	2015	2016	2017	2018	2019	2020	2021	2022
PERS	Expl	0680-00	62	6213000	Werkgeversbijdragen wettelijke verzekeringen - studenten			-394	-350	-350	-350	-350	-350
				6219998	Bezoldigingen en andere sociale voordelen - bijkomende aanwervingen				-20 000	-40 800	-41 616	-42 448	-43 297
				6230011	Andere personeelskosten - 2de pensioenpijler contractuelen (premie)	-4 274	-4 120	-3 582	-3 752	-4 188	-4 314	-4 443	-4 576
				6230020	Andere personeelskosten - maaltijdcheques	-12 327	-11 410	-8 155	-9 266	-9 266	-9 266	-9 266	-9 266
				6230070	Andere personeelskosten - gemeenschappelijke sociale dienst	-364	-355	-279	-281	-289	-298	-307	-316
			74	7450010	Andere operationele ontvangsten: gerecupereerde kosten - maaltijdcheques	1 810	1 783	1 274	1 443	1 443	1 443	1 443	1 443
				7450030	Diverse operationele opbrengsten: gerecupereerde kosten - arbeidsongevallen			7 191					
		0703-00	61	6152030	Overige diensten en diverse leveringen - administratiekosten	-14	-22	-25	-24				
			62	6201000	Bezoldigingen en rechtstreekse sociale voordelen - vastbenoemd personeel	-40 366	-38 117	-38 824	-43 311	-44 611	-45 950	-47 328	-48 748
				6201001	Vakantiegeld - vastbenoemd personeel	-2 707	-2 912	-2 781	-2 837	-2 921	-3 009	-3 099	-3 192
				6202000	Bezoldigingen en rechtstreekse sociale voordelen - niet-vastbenoemd perso	-93 841	-98 203	-104 554	-87 967	-82 369	-84 840	-87 385	-90 007
				6202001	Vakantiegeld - niet-vastbenoemd personeel	-5 845	-6 810	-7 255	-15 956	-14 941	-15 389	-15 851	-16 326
				6203000	Bezoldigingen en rechtstreekse sociale voordelen - studenten			-3 537	-4 000	-4 000	-4 000	-4 000	-4 000
				6211000	Werkgeversbijdragen wettelijke verzekeringen - vast benoemd personeel	-16 570	-16 669	-16 984	-18 976	-19 866	-20 462	-23 115	-23 809
				6212000	Werkgeversbijdragen wettelijke verzekeringen - niet vast benoemd persone	-21 887	-27 301	-32 311	-29 084	-27 233	-28 050	-28 892	-29 758
				6212001	Werkgeversbijdragen wettelijke verzekeringen - niet vast benoemd persone	-253	-414	-465	-433				
				6213000	Werkgeversbijdragen wettelijke verzekeringen - studenten			-192	-250	-250	-250	-250	-250
				6230011	Andere personeelskosten - 2de pensioenpijler contractuelen (premie)	-2 839	-4 646	-5 224	-4 658	-4 790	-4 933	-5 081	-5 234
				6230020	Andere personeelskosten - maaltijdcheques	-4 928	-4 585	-4 984	-5 696	-5 317	-5 317	-5 317	-5 317
				6230070	Andere personeelskosten - gemeenschappelijke sociale dienst	-197	-196	-213	-204	-190	-196	-202	-208
			74	7450010	Andere operationele ontvangsten: gerecupereerde kosten - maaltijdcheques	710	710	809	887	828	828	828	828
		0705-00	61	6152030	Overige diensten en diverse leveringen - administratiekosten	-10	-16	-19	-21				
			62	6201000	Bezoldigingen en rechtstreekse sociale voordelen - vastbenoemd personeel	-60 941	-60 942	-61 558	-62 471	-64 346	-66 277	-68 265	-70 313
				6201001	Vakantiegeld - vastbenoemd personeel	-4 464	-4 464	-4 464	-4 554	-4 690	-4 830	-4 975	-5 124
				6202000	Bezoldigingen en rechtstreekse sociale voordelen - niet-vastbenoemd perso	-67 597	-67 022	-77 213	-75 774	-78 987	-81 356	-83 797	-86 311
				6202001	Vakantiegeld - niet-vastbenoemd personeel	-3 913	-5 574	-5 552	-6 133	-5 378	-5 539	-5 705	-5 876
				6211000	Werkgeversbijdragen wettelijke verzekeringen - vast benoemd personeel	-25 745	-26 909	-27 177	-27 581	-28 874	-29 740	-33 597	-34 605
				6212000	Werkgeversbijdragen wettelijke verzekeringen - niet vast benoemd persone	-4 609	-16 350	-23 814	-23 734	-24 446	-25 179	-25 935	-26 713
				6212001	Werkgeversbijdragen wettelijke verzekeringen - niet vast benoemd persone	-180	-298	-341	-372				
				6219998	Bezoldigingen en andere sociale voordelen - bijkomende aanwervingen				-12 500	-20 400	-20 808	-21 224	-21 649
				6230011	Andere personeelskosten - 2de pensioenpijler contractuelen (premie)	-2 018	-3 349	-3 829	-3 781	-4 299	-4 428	-4 561	-4 698
				6230020	Andere personeelskosten - maaltijdcheques	-5 516	-4 228	-4 214	-4 238	-4 238	-4 238	-4 238	-4 238
				6230070	Andere personeelskosten - gemeenschappelijke sociale dienst	-190	-190	-205	-206	-212	-219	-225	-232
			74	7450010	Andere operationele ontvangsten: gerecupereerde kosten - maaltijdcheques	775	690	689	660	660	660	660	660
		0705-01	62	6201000	Bezoldigingen en rechtstreekse sociale voordelen - vastbenoemd personeel	-33 574	-33 575	-33 911	-38 380	-39 531	-40 717	-41 939	-43 197
				6201001	Vakantiegeld - vastbenoemd personeel	-2 417	-2 417	-2 417	-2 761	-2 844	-2 929	-3 017	-3 108
				6211000	Werkgeversbijdragen wettelijke verzekeringen - vast benoemd personeel	-14 005	-14 635	-14 781	-16 781	-17 568	-18 095	-20 441	-21 055
				6230020	Andere personeelskosten - maaltijdcheques	-1 659	-1 491	-1 575	-1 519	-1 519	-1 519	-1 519	-1 519
				6230070	Andere personeelskosten - gemeenschappelijke sociale dienst	-49	-49	-49	-56	-58	-59	-61	-63
			74	7450010	Andere operationele ontvangsten: gerecupereerde kosten - maaltijdcheques	239	233	242	237	237	237	237	237
		0705-30	61	6140000	Overige diensten en diverse leveringen - algemeen ("technische prestaties")			-11	-1 000	-1 000	-1 000	-1 000	-1 000
		0740-00	61	6152030	Overige diensten en diverse leveringen - administratiekosten	-8	-14	-12	-12				
			62	6201000	Bezoldigingen en rechtstreekse sociale voordelen - vastbenoemd personeel	-38 227	-34 948	-38 363	-43 621	-44 930	-46 278	-47 666	-49 096
				6201001	Vakantiegeld - vastbenoemd personeel	-2 935	-3 009	-3 009	-3 151	-3 246	-3 343	-3 443	-3 546
				6202000	Bezoldigingen en rechtstreekse sociale voordelen - niet-vastbenoemd perso	-61 853	-67 929	-49 084	-50 182	-51 687	-53 238	-54 835	-56 480
				6202001	Vakantiegeld - niet-vastbenoemd personeel	-4 198	-4 996	-3 420	-3 592	-3 700	-3 811	-3 925	-4 043
				6203000	Bezoldigingen en rechtstreekse sociale voordelen - studenten			-7 173	-8 000	-8 000	-8 000	-8 000	-8 000

Som van Budget (+/-)					Jaar									
Budgetverantw Inv/Exp Beleidsiten AR(2) Algemene r Algemene rekening oms.					2014	2015	2016	2017	2018	2019	2020	2021	2022	
PERS	Expl													
	0740-00	62	6211000	Werkgeversbijdragen wettelijke verzekeringen - vast benoemd personeel	-15 966	-15 178	-16 725	-19 130	-20 027	-20 628	-23 303	-24 002	-24 722	
			6212000	Werkgeversbijdragen wettelijke verzekeringen - niet vast benoemd personeel	-9 607	-16 689	-15 022	-15 531	-15 997	-16 477	-16 971	-17 480	-18 005	
			6212001	Werkgeversbijdragen wettelijke verzekeringen - niet vast benoemd personeel	-153	-266	-214	-208						
			6213000	Werkgeversbijdragen wettelijke verzekeringen - studenten			-390	-450	-450	-450	-450	-450	-450	
			6230011	Andere personeelskosten - 2de pensioenpijler contractuelen (premie)	-1 722	-2 989	-2 409	-2 511	-2 813	-2 897	-2 984	-3 074	-3 166	
			6230020	Andere personeelskosten - maaltijdcheques	-4 473	-4 214	-4 606	-3 798	-3 798	-3 798	-3 798	-3 798	-3 798	
			6230070	Andere personeelskosten - gemeenschappelijke sociale dienst	-142	-141	-128	-139	-143	-147	-152	-156	-161	
		74	7450010	Andere operationele ontvangsten: gerecupereerde kosten - maaltijdcheques	668	635	759	591	591	591	591	591	591	
	0750-00	61	6152030	Overige diensten en diverse leveringen - administratiekosten	-9	-17	-15	-17						
		62	6202000	Bezoldigingen en rechtstreekse sociale voordelen - niet-vastbenoemd personeel	-61 296	-68 472	-64 085	-69 239	-71 317	-73 457	-75 660	-77 930	-80 268	
			6202001	Vakantiegeld - niet-vastbenoemd personeel	-2 494	-8 761	-4 044	-4 876	-5 021	-5 172	-5 327	-5 487	-5 651	
			6212000	Werkgeversbijdragen wettelijke verzekeringen - niet vast benoemd personeel	-3 512	-16 859	-19 834	-21 430	-22 073	-22 735	-23 417	-24 120	-24 843	
			6212001	Werkgeversbijdragen wettelijke verzekeringen - niet vast benoemd personeel	-163	-307	-284	-315						
			6230011	Andere personeelskosten - 2de pensioenpijler contractuelen (premie)	-1 830	-3 446	-3 189	-3 437	-3 882	-3 999	-4 118	-4 242	-4 369	
			6230020	Andere personeelskosten - maaltijdcheques	-3 325	-3 101	-2 835	-3 038	-3 038	-3 038	-3 038	-3 038	-3 038	
			6230070	Andere personeelskosten - gemeenschappelijke sociale dienst	-104	-104	-96	-104	-107	-110	-114	-117	-121	
		74	7450010	Andere operationele ontvangsten: gerecupereerde kosten - maaltijdcheques	472	498	479	473	473	473	473	473	473	
	0750-30	62	6202000	Bezoldigingen en rechtstreekse sociale voordelen - niet-vastbenoemd personeel	-14 599	-12 186								
			6203000	Bezoldigingen en rechtstreekse sociale voordelen - studenten			-13 243	-19 000	-19 000	-19 000	-19 000	-19 000	-19 000	
			6212000	Werkgeversbijdragen wettelijke verzekeringen - niet vast benoemd personeel	-793	-662								
			6213000	Werkgeversbijdragen wettelijke verzekeringen - studenten			-665	-825	-825	-825	-825	-825	-825	
	0800-02	62	6230070	Andere personeelskosten - gemeenschappelijke sociale dienst	-1 046	-939	-1 058	-1 030	-1 061	-1 093	-1 126	-1 159	-1 194	
	0800-03	62	6207000	Bezold. en rechtstr. soc. voordelen - onderw. pers. tlv het bestuur	-15 564	-15 956	-11 715	-17 218	-17 735	-18 267	-18 815	-19 379	-19 960	
			6230030	Andere personeelskosten - vergoeding woon-werk verkeer				-500						
	0874-00	61	6152030	Overige diensten en diverse leveringen - administratiekosten	-6	-6	-6	-5						
		62	6202000	Bezoldigingen en rechtstreekse sociale voordelen - niet-vastbenoemd personeel	-42 972	-43 296	-40 500	-47 550	-48 977	-50 446	-51 959	-53 518	-55 123	
			6202001	Vakantiegeld - niet-vastbenoemd personeel	-1 836	-3 196	-3 916	-3 324	-3 424	-3 526	-3 632	-3 741	-3 853	
			6212000	Werkgeversbijdragen wettelijke verzekeringen - niet vast benoemd personeel	-2 462	-10 519	-12 535	-14 717	-15 159	-15 613	-16 082	-16 564	-17 061	
			6212001	Werkgeversbijdragen wettelijke verzekeringen - niet vast benoemd personeel	-114	-115	-108	-88						
			6230011	Andere personeelskosten - 2de pensioenpijler contractuelen (premie)	-1 283	-1 293	-1 218	-1 460	-1 600	-1 648	-1 697	-1 748	-1 800	
			6230020	Andere personeelskosten - maaltijdcheques	-1 750	-1 288	-1 519	-2 279	-2 279	-2 279	-2 279	-2 279	-2 279	
			6230070	Andere personeelskosten - gemeenschappelijke sociale dienst	-64	-65	-61	-71	-73	-75	-78	-80	-82	
		74	7450010	Andere operationele ontvangsten: gerecupereerde kosten - maaltijdcheques	253	211	245	355	355	355	355	355	355	
	0909-00	61	6152030	Overige diensten en diverse leveringen - administratiekosten	-1	-2	-2	-3						
		62	6202000	Bezoldigingen en rechtstreekse sociale voordelen - niet-vastbenoemd personeel	-9 858	-9 939	-10 039	-10 648	-10 968	-11 298	-11 636	-11 986	-12 345	
			6202001	Vakantiegeld - niet-vastbenoemd personeel	-720	-720	-720	-735	-756	-779	-802	-826	-851	
			6212000	Werkgeversbijdragen wettelijke verzekeringen - niet vast benoemd personeel	-3 051	-3 076	-3 107	-3 296	-3 395	-3 497	-3 602	-3 710	-3 821	
			6212001	Werkgeversbijdragen wettelijke verzekeringen - niet vast benoemd personeel	-26	-44	-44	-43						
			6230011	Andere personeelskosten - 2de pensioenpijler contractuelen (premie)	-294	-495	-500	-534	-597	-615	-634	-653	-672	
			6230020	Andere personeelskosten - maaltijdcheques	-336	-336	-371	-380	-380	-380	-380	-380	-380	
			6230070	Andere personeelskosten - gemeenschappelijke sociale dienst	-15	-15	-15	-16	-16	-17	-17	-18	-19	
		74	7450010	Andere operationele ontvangsten: gerecupereerde kosten - maaltijdcheques	48	48	58	59	59	59	59	59	59	
	0945-00	61	6152030	Overige diensten en diverse leveringen - administratiekosten	-14	-26	-23	-19						
		62	6201000	Bezoldigingen en rechtstreekse sociale voordelen - vastbenoemd personeel			-27 612	-42 522	-43 798	-45 112	-46 465	-47 859	-49 295	
			6201001	Vakantiegeld - vastbenoemd personeel				-2 046	-2 107	-2 171	-2 236	-2 303	-2 372	
			6202000	Bezoldigingen en rechtstreekse sociale voordelen - niet-vastbenoemd personeel	-95 871	-109 597	-91 989	-109 688	-112 979	-116 368	-119 859	-123 455	-127 158	
			6202001	Vakantiegeld - niet-vastbenoemd personeel	-8 682	-7 741	-12 629	-7 595	-7 823	-8 058	-8 299	-8 548	-8 805	

Som van Budget (+/-)					Jaar																						
Budgetverantw Inv/Exp Beleidsiten AR(2) Algemene r Algemene rekening oms.					2014	2015	2016	2017	2018	2019	2020	2021	2022														
PERS	Expl	0945-00	62	6211000	Werkgeversbijdragen wettelijke verzekeringen - vast benoemd personeel			-12 194	-18 637	-19 511	-20 096	-22 702	-23 383	-24 085													
				6212000	Werkgeversbijdragen wettelijke verzekeringen - niet vast benoemd personeel	-13 029	-28 856	-28 089	-33 949	-34 967	-36 016	-37 097	-38 210	-39 356													
				6212001	Werkgeversbijdragen wettelijke verzekeringen - niet vast benoemd personeel	-255	-478	-417	-343																		
				6219999	Bezoldigingen en andere sociale voordelen - niet uitbetaalde lonen ingevolge afw				-5 100	-5 100	-5 100	-5 100	-5 100	-5 100	-5 100												
				6230011	Andere personeelskosten - 2de pensioenpijler contractuelen (premie)	-2 862	-5 368	-4 683	-5 013	-5 536	-5 702	-5 873	-6 050	-6 231	-6 231												
				6230020	Andere personeelskosten - maaltijdcheques	-3 542	-4 683	-4 319	-5 772	-5 772	-5 772	-5 772	-5 772	-5 772	-5 772												
				6230070	Andere personeelskosten - gemeenschappelijke sociale dienst	-132	-164	-181	-226	-233	-240	-247	-254	-262	-262												
				74	7450010	Andere operationele ontvangsten: gerecupereerde kosten - maaltijdcheques	513	640	692	899	899	899	899	899	899	899											
				0945-30	61	61	6152030	Overige diensten en diverse leveringen - administratiekosten	-41	-73	-77	-72															
								62	6202000	Bezoldigingen en rechtstreekse sociale voordelen - niet-vastbenoemd personeel	-288 145	-304 602	-330 829	-331 823	-345 046	-355 397	-366 059	-377 041	-388 352								
								6202001	Vakantiegeld - niet-vastbenoemd personeel	-22 174	-23 942	-27 753	-25 552	-23 050	-23 742	-24 454	-25 188	-25 943									
								6203000	Bezoldigingen en rechtstreekse sociale voordelen - studenten			-723	-3 000	-3 000	-3 000	-3 000	-3 000	-3 000	-3 000								
								6212000	Werkgeversbijdragen wettelijke verzekeringen - niet vast benoemd personeel	-18 873	-37 353	-101 744	-103 736	-106 848	-110 054	-113 355	-116 756	-120 258									
								6212001	Werkgeversbijdragen wettelijke verzekeringen - niet vast benoemd personeel	-746	-1 342	-1 414	-1 350														
								6213000	Werkgeversbijdragen wettelijke verzekeringen - studenten			-39	-200	-200	-200	-200	-200	-200	-200								
								6230011	Andere personeelskosten - 2de pensioenpijler contractuelen (premie)	-8 375	-15 079	-15 883	-16 120	-18 068	-18 610	-19 169	-19 744	-20 336									
								6230020	Andere personeelskosten - maaltijdcheques	-14 455	-16 814	-16 261	-17 104	-17 104	-17 104	-17 104	-17 104	-17 104									
								6230070	Andere personeelskosten - gemeenschappelijke sociale dienst	-421	-455	-493	-503	-518	-534	-550	-566	-583									
								74	7405030	Specifieke werkingssubsidies - personeel - weerwerk-GESCO	90 885	103 753	116 099	110 000	110 000	110 000	110 000	110 000	110 000								
								7450010	Andere operationele ontvangsten: gerecupereerde kosten - maaltijdcheques	2 093	2 480	2 714	2 663	2 663	2 663	2 663	2 663	2 663									
								0959-00	61	61	6152030	Overige diensten en diverse leveringen - administratiekosten		-1	-5	-3											
												62	6201000	Bezoldigingen en rechtstreekse sociale voordelen - vastbenoemd personeel	-131 383	-141 006	-142 137	-148 620	-153 079	-157 671	-162 401	-167 273	-172 291				
												6201001	Vakantiegeld - vastbenoemd personeel	-9 538	-9 951	-10 025	-10 591	-10 909	-11 236	-11 573	-11 920	-12 278					
												6202000	Bezoldigingen en rechtstreekse sociale voordelen - niet-vastbenoemd personeel		-6 200	-17 809	-15 218	-15 899	-16 376	-16 867	-17 373	-17 895					
												6202001	Vakantiegeld - niet-vastbenoemd personeel		-991	-2 789	-310	-95	-98	-101	-104	-107					
												6211000	Werkgeversbijdragen wettelijke verzekeringen - vast benoemd personeel	-55 169	-61 891	-62 450	-65 319	-68 382	-70 433	-79 567	-81 954	-84 412					
												6212000	Werkgeversbijdragen wettelijke verzekeringen - niet vast benoemd personeel		-1 919	-5 512	-4 778	-4 921	-5 069	-5 221	-5 378	-5 539					
												6212001	Werkgeversbijdragen wettelijke verzekeringen - niet vast benoemd personeel (2de)		-18	-94	-42										
												6230011	Andere personeelskosten - 2de pensioenpijler contractuelen (premie)		-198	-1 055	-460	-519	-535	-551	-567	-584					
												6230020	Andere personeelskosten - maaltijdcheques	-3 493	-3 283	-5 474	-5 317	-5 317	-5 317	-5 317	-5 317	-5 317					
												6230070	Andere personeelskosten - gemeenschappelijke sociale dienst	-191	-215	-233	-239	-246	-254	-261	-269	-277					
												74	7450010	Andere operationele ontvangsten: gerecupereerde kosten - maaltijdcheques	507	663	848	828	828	828	828	828	828				
												0990-00	61	61	6152030	Overige diensten en diverse leveringen - administratiekosten			-3	-2							
																62	6201000	Bezoldigingen en rechtstreekse sociale voordelen - vastbenoemd personeel	-8 937		-67 821	-109 054	-112 326	-115 695	-119 166	-122 741	-126 423
																6201001	Vakantiegeld - vastbenoemd personeel	-2 166		-4 834	-7 830	-8 065	-8 307	-8 556	-8 813	-9 077	
																6202000	Bezoldigingen en rechtstreekse sociale voordelen - niet-vastbenoemd personeel			-23 998	-24 926	-25 705	-26 476	-27 270	-28 088	-28 931	
																6202001	Vakantiegeld - niet-vastbenoemd personeel			-934	-1 792	-1 815	-1 869	-1 925	-1 983	-2 043	
																6211000	Werkgeversbijdragen wettelijke verzekeringen - vast benoemd personeel	-3 694		-29 561	-47 613	-49 845	-51 341	-57 998	-59 738	-61 531	
																6212000	Werkgeversbijdragen wettelijke verzekeringen - niet vast benoemd personeel			-7 095	-7 724	-7 956	-8 194	-8 440	-8 693	-8 954	
																6212001	Werkgeversbijdragen wettelijke verzekeringen - niet vast benoemd personeel (2de)			-61	-50						
																6230011	Andere personeelskosten - 2de pensioenpijler contractuelen (premie)			-684	-763	-839	-865	-891	-917	-945	
																6230020	Andere personeelskosten - maaltijdcheques	-378		-4 256	-6 076	-6 076	-6 076	-6 076	-6 076	-6 076	
6230070	Andere personeelskosten - gemeenschappelijke sociale dienst	-13														-133	-196	-202	-208	-214	-221	-227					
74	7450010	Andere operationele ontvangsten: gerecupereerde kosten - maaltijdcheques	59														657	946	946	946	946	946	946				
Totaal Expl																-4 233 721	-4 649 233	-4 607 582	-5 010 203	-5 106 493	-5 229 377	-5 421 419	-5 596 657	-5 777 242			
Totaal PERS																-4 233 721	-4 649 233	-4 607 582	-5 010 203	-5 106 493	-5 229 377	-5 421 419	-5 596 657	-5 777 242			
POLORG	Expl	0100-00	61													6153010	Overige diensten en diverse leveringen aan personeel - reizen en verplaatsi	-1 546	-1 510	-1 516	-1 500	-1 500	-1 500	-1 500	-1 500		

Som van Budget (+/-)					Jaar									
Budgetverantw Inv/Exp Beleidsiten AR(2) Algemene r Algemene rekening oms.					2014	2015	2016	2017	2018	2019	2020	2021	2022	
POLOGR	Expl	0100-00	61	6153020	Overige diensten en diverse leveringen aan personeel - opleidingen ed	-255	-345	-1 064	-1 500	-1 500	-1 500	-1 500	-1 500	
			62	6230080	Andere personeelskosten - politiek verlof	-3 806	-3 320	-827	-3 000	-3 000	-3 000	-3 000	-3 000	
				6240000	Pensioenen politiek personeel	-141 340	-140 402	-114 455		-123 646	-126 119	-128 641	-131 214	-133 838
		Totaal Expl			-146 948	-145 577	-117 863	-6 000	-129 646	-132 119	-134 641	-137 214	-139 838	
Totaal POLOGR					-146 948	-145 577	-117 863	-6 000	-129 646	-132 119	-134 641	-137 214	-139 838	
SCHULD	Expl	0040-00	65	6500010	Rente, commissies en kosten verbonden aan schulden - leningen op meer d	-662 416	-544 971	-445 513	-383 184	-329 370	-288 953	-249 772	-213 869	-185 269
			Totaal Expl			-662 416	-544 971	-445 513	-383 184	-329 370	-288 953	-249 772	-213 869	-185 269
	Liq	0040-00	17	1733000	Schulden aan kredietinstellingen aangegaan door het bestuur								450 000	
		42	4233000	Schulden aan kredietinstellingen aangegaan door het bestuur	-1 840 996	-1 733 525	-1 724 929	-1 729 971	-1 753 646	-1 759 111	-1 720 910	-1 636 315	-1 201 893	
	Totaal Liq			-1 840 996	-1 733 525	-1 724 929	-1 729 971	-1 753 646	-1 759 111	-1 720 910	-1 636 315	-751 893		
Totaal SCHULD					-2 503 411	-2 278 496	-2 170 442	-2 113 155	-2 083 016	-2 048 063	-1 970 683	-1 850 184	-937 161	
SD	Expl	0959-00	61	6140000	Overige diensten en diverse leveringen - algemeen ("technische prestaties")	-1 173	-3 352	-1 692	-1 333	-1 750	-1 750	-1 750	-1 750	
				6150000	Overige diensten en diverse leveringen - kantoorbehoeften - divers	-1 316	-937	-53						
				6152090	Overige diensten en diverse leveringen - vrijwilligers	-12		-46		-150	-150	-150	-150	
			64	6490010	Werkingsubsidies - huishoudens			-12 571	-15 000	-15 000	-15 000	-15 000	-15 000	
			70	7000000	Verkopen en dienstprestaties eigen aan de dienst - retributies		15	645	250	250	250	250	250	
		0959-30	61	6140000	Overige diensten en diverse leveringen - algemeen ("technische prestaties")	-986	-327	-330	-1 000	-1 000	-1 000	-1 000	-1 000	
		0959-31	61	6140000	Overige diensten en diverse leveringen - algemeen ("technische prestaties")	-505	-543	-1 532	-1 500	-1 500	-1 500	-1 500	-1 500	
				6152090	Overige diensten en diverse leveringen - vrijwilligers	-20 775	-32 517	-29 223	-33 000	-33 000	-33 000	-33 000	-33 000	
			70	7000000	Verkopen en dienstprestaties eigen aan de dienst - retributies	23 203	36 209	33 798	36 000	36 000	36 000	36 000	36 000	
			74	7406000	Specifieke werkingsubsidies - werking			300						
				7407000	Specifieke werkingsubsidies - beleidsplannen		1 500							
		0959-40	64	6490010	Werkingsubsidies - huishoudens	-260 521	-237 412	-251 277	-245 000	-245 000	-245 000	-245 000	-245 000	
				6490020	Werkingsubsidies - verenigingen	-18 227	-17 307	-16 525	-20 000	-20 000	-20 000	-20 000	-20 000	
				6490030	Werkingsubsidies - bedrijven en instellingen	-6 786	-6 536	-6 436	-7 000	-7 000	-7 000	-7 000	-7 000	
				6490040	Werkingsubsidies - adviesorganen	-35 000	-35 000	-35 000	-38 000	-38 000	-38 000	-38 000	-38 000	
			Totaal Expl			-322 098	-296 206	-319 944	-325 583	-326 150	-326 150	-326 150	-326 150	-326 150
		Inv	0119-01	24	2410000	Informaticamateriaal - gemeenschapsgoederen - Activa in aanbouw		-5 954						
	Totaal Inv					-5 954								
Totaal SD					-322 098	-302 160	-319 944	-325 583	-326 150	-326 150	-326 150	-326 150	-326 150	
SPORT	Expl	0119-10	61	6103000	Onderhoud en herstel terreinen en gebouwen			-1 916						
		0740-00	61	6140000	Overige diensten en diverse leveringen - algemeen ("technische prestaties")	-4 081	-4 076	-4 583	-4 000	-4 000	-4 500	-4 500	-4 500	
				6150000	Overige diensten en diverse leveringen - kantoorbehoeften - divers	-289	-66							
		0740-30	61	6140000	Overige diensten en diverse leveringen - algemeen ("technische prestaties")	-58 726	-42 699	-45 730	-63 921	-63 300	-65 000	-65 000	-65 000	
				6150010	Overige diensten en diverse leveringen - drukwerk	-1 067	-1 244	-1 180	-1 589	-1 400	-1 400	-1 400	-1 400	
				6152090	Overige diensten en diverse leveringen - vrijwilligers	-1 130	-2 175	-1 927	-3 690	-2 950	-2 950	-2 950	-2 950	
			70	7000000	Verkopen en dienstprestaties eigen aan de dienst - retributies	62 379	58 673	52 071	59 000	59 000	59 000	59 000	59 000	
				7001000	Verkopen en dienstprestaties eigen aan de dienst - verhuur	38 925	49 548	40 621	30 000	30 000	30 000	30 000	30 000	
			74	7407000	Specifieke werkingsubsidies - beleidsplannen	38 209	32 926							
		0740-40	64	6490020	Werkingsubsidies - verenigingen	-43 400	-41 650	-41 900	-41 900	-41 900	-41 900	-114 400	-41 900	
				6490040	Werkingsubsidies - adviesorganen	-7 000	-7 000	-7 000	-7 000	-7 000	-7 000	-7 000	-7 000	
				6490050	Werkingsubsidies - andere overheden							-121 150	-124 378	
		0750-30	61	6140000	Overige diensten en diverse leveringen - algemeen ("technische prestaties")	-27 021	-29 791							
				6152090	Overige diensten en diverse leveringen - vrijwilligers	-22 115	-17 961							
		0959-00	61	6140000	Overige diensten en diverse leveringen - algemeen ("technische prestaties")		-9 150	-16 738	-567					
			70	7000000	Verkopen en dienstprestaties eigen aan de dienst - retributies			8 627						
	74	7407000	Specifieke werkingsubsidies - beleidsplannen		16 000	46 259								

Som van Budget (+/-)					Jaar									
Budgetverantw Inv/Exp Beleidsiten AR(2) Algemene r Algemene rekening oms.					2014	2015	2016	2017	2018	2019	2020	2021	2022	
SPORT	Totaal Expl				-25 317	1 335	26 603	-33 667	-31 550	-33 750	-227 400	-158 128	-161 435	
	Inv	0740-00	21	2140000	Plannen en studies			-1 355	-8 645					
			24	2400000	Meubilair - gemeenschapsgoederen	-2 335	-3 559	-2 996	-74 050	-3 000	-3 000			
			28	2811000	Belang. in intergem. samenwerk. en soortg. ent. - te storten (-)			-2 200						
		0740-10	15	1500000	Investeringsubsidies en -schenkingen in kapitaal met vordering op korte termijn		26 181							
			22	2210000	Gebouwen - gemeenschapsgoederen - bouw, verbouwing en groot onderhoud		-85 080	-11 588	-492 265					
			23	2300000	Installaties, machines en uitrusting - gemeenschapsgoederen		-31 007	-17 066	-14 000					
		0740-40	22	2200000	Terreinen - gemeenschapsgoederen - aanschaf, onderhoud				12 500					
				2210000	Gebouwen - gemeenschapsgoederen - bouw, verbouwing en groot onderhoud				-90 683	-1 026 516	-1 837 349			
		0750-00	22	2200000	Terreinen - gemeenschapsgoederen - aanschaf, onderhoud				-22 500					
	Totaal Inv					-2 335	-93 465	-35 205	-689 642	-1 029 516	-1 840 349			
	Liq	0040-00	17	1721000	Andere leasingschulden en soortgelijke schulden				90 683	1 026 516	1 837 349			
			42	4221000	Andere leasingschulden en soortgelijke schulden							-166 556	-166 556	
		0740-40	29	2903000	Vorderingen wegens toegestane leningen - nominale waarde				-90 683	-1 026 516	-1 837 349			
			49	4943000	Vorderingen wegens toegestane leningen die binnen het jaar vervallen							166 556	166 556	
	Totaal Liq								0	0	0	0	0	
Totaal SPORT						-27 652	-92 131	-8 601	-723 309	-1 061 066	-1 874 099	-227 400	-158 128	
TOELAE	Expl	0400-00	64	6490050	Werkingsubsidies - andere overheden	-950 600	-950 600	-969 612	-989 004	-1 008 784	-1 028 960	-1 049 539	-1 070 530	
		0410-00	64	6490050	Werkingsubsidies - andere overheden	-19 159	-340 300	-295 019	-342 978	-293 060	-298 505	-304 475	-310 565	
		0790-00	64	6490050	Werkingsubsidies - andere overheden	-149 927	-156 055	-124 556	-152 069	-197 278	-201 307	-205 333	-209 440	
		0900-00	64	6490050	Werkingsubsidies - andere overheden	-953 500	-1 016 000	-926 000	-964 000	-991 000	-1 035 000	-1 055 700	-1 076 814	
	Totaal Expl					-2 073 186	-2 462 955	-2 315 186	-2 448 051	-2 490 122	-2 563 772	-2 615 048	-2 667 349	
Totaal TOELAE						-2 073 186	-2 462 955	-2 315 186	-2 448 051	-2 490 122	-2 563 772	-2 615 048	-2 667 349	
TOER	Expl	0119-10	61	6152000	Overige diensten en diverse leveringen - erelonen en dienstverleningen - divers			-3 086						
		0119-90	61	6152080	Overige diensten en diverse leveringen - auteursrechten	-281								
		0200-01	61	6140002	Overige diensten - wegen	-112								
		0521-00	61	6140000	Overige diensten en diverse leveringen - algemeen ("technische prestaties")	-1 775	-7 370	-5 856	-7 935	-9 100	-5 000	-5 000	-5 000	
				6140004	Overige diensten en diverse leveringen - verkeerssignalisatie	-2 991		-169	-1 600					
				6150010	Overige diensten en diverse leveringen - drukwerk		-53							
				6152040	Overige diensten en diverse leveringen - adv, publiciteit, propaganda en doc	-384	-769							
			64	6490050	Werkingsubsidies - andere overheden	-5 022	-5 022	-5 022	-5 230	-5 335	-5 445	-5 445	-5 445	
			70	7000000	Verkopen en dienstprestaties eigen aan de dienst - retributies	12	742	2 568	1 600	1 600	1 600	1 600	1 600	
			74	7450000	Diverse operationele opbrengsten - gerecupereerde kosten	256	416		250		250	250	250	
				7450040	Andere operationele ontvangsten: gerecupereerde kosten - werkingskosten				1 055					
		0705-00	61	6152000	Overige diensten en diverse leveringen - erelonen en dienstverleningen - divers		-24							
		0705-30	61	6140000	Overige diensten en diverse leveringen - algemeen ("technische prestaties")		-2 107		-18 750					
		0710-00	61	6120040	Verzekeringen (nt personeel) - werking dienst	-490								
				6140000	Overige diensten en diverse leveringen - algemeen ("technische prestaties")	-3 376	-1 196	-671	-2 125	-2 005	-4 505	-4 505	-4 505	
				64	6490010	Werkingsubsidies - huishoudens		-2 500	-1 250					
				6490020	Werkingsubsidies - verenigingen			-494						
	Totaal Expl					-14 164	-15 383	-15 230	-15 235	-33 590	-13 100	-13 100	-13 100	
	Inv	0119-10	22	2200000	Terreinen - gemeenschapsgoederen - aanschaf, onderhoud			-45 363	-10 887					
			26	2670000	Kunstvoorwerpen - overige materiële vaste activa				-1 250					
		0200-00	15	1500000	Investeringsubsidies en -schenkingen in kapitaal met vordering op korte termijn				2 967	18 921				
			22	2200000	Terreinen - gemeenschapsgoederen - aanschaf, onderhoud			-1 388	-34 612	-25 000	-25 000	-25 000	-25 000	
				2250000	Overige infrastructuur betreffende de wegen				-45 500	-46 399				
		0521-00	15	1500000	Investeringsubsidies en -schenkingen in kapitaal met vordering op korte termijn					7 011				

Som van Budget (+/-)					Jaar									
Budgetverantw Inv/Exp Beleidsiten AR(2) Algemene r Algemene rekening oms.					2014	2015	2016	2017	2018	2019	2020	2021	2022	
TOER	Inv	0521-00	21	2140000	Plannen en studies	-8 703			-15 000					
			22	2240000	Wegen - aanleg, onderhoud en aanpassingswerken		-6 672	-4 641	-35 000					
				2250000	Overige infrastructuur betreffende de wegen		-4 710	-2 671	-13 788	-30 000	-10 000			
	Totaal Inv					-8 703	-11 382	-54 063	-153 070	-75 467	-35 000	-25 000	-25 000	-850 000
Totaal TOER					-22 867	-26 764	-69 294	-168 305	-109 057	-48 100	-38 100	-38 100	-863 100	
VERZ	Expl	0119-10	61	6120000	Verzekeringen	-27 900	-26 772	-20 920	-25 950	-27 810	-28 280	-28 760	-29 250	-29 750
		0119-90	61	6120000	Verzekeringen	-10 108	-39 439	-35 542	-37 800	-41 620	-42 460	-43 310	-44 180	-45 070
			62	6230010	Andere personeelskosten - verzekeringen	-115 504	-94 316	-80 317	-89 700	-88 440	-90 210	-92 020	-93 870	-95 750
		0410-00	61	6120000	Verzekeringen	-11 284		-1 076	-1 590	-1 630	-1 670	-1 710	-1 750	-1 790
			62	6230010	Andere personeelskosten - verzekeringen	-20 641								
		0800-00	61	6120000	Verzekeringen	-691	-664	-704	-820	-840	-860	-880	-900	-920
		0800-10	61	6120000	Verzekeringen	-4 305	-4 519	-3 775	-4 590	-4 690	-4 790	-4 890	-4 990	-5 090
		Totaal Expl					-190 432	-165 711	-142 334	-160 450	-165 030	-168 270	-171 570	-174 940
Totaal VERZ					-190 432	-165 711	-142 334	-160 450	-165 030	-168 270	-171 570	-174 940	-178 370	
WONEN	Expl	0020-00	73	7374000	Andere belastingen - leegstaande woningen en gebouwen	26 250	53 750	41 250	40 000	40 000	40 000	40 000	40 000	
		0600-00	74	7409000	Specifieke werkingssubsidies - overige			133						
	Totaal Expl					26 250	53 750	41 383	40 000	40 000	40 000	40 000	40 000	
Totaal WONEN					26 250	53 750	41 383	40 000	40 000	40 000	40 000	40 000	40 000	