

Meerjarenplan 2014-2021

“Actie in Anzegem”

—

aanpassing 5

budgetwijziging 2016 (3)

budget 2017

—

Bijlagen



“Actie in Anzegem”

Inhoud

Naast de verplichte documenten wordt de aanpassing van het meerjarenplan, de budgetwijziging en het budget eveneens voorzien van een aantal bijlagen. Deze moeten het mogelijk maken een gedetailleerder inzicht te verwerven in de financiële toestand.

Achtereenvolgens worden volgende tabellen/grafieken gepresenteerd:

- de evolutie van de kengetallen:
 - exploitatieresultaat
 - schulduitgaven en uitstaande schuld
 - autofinancieringsmarge
 - investeringsbudget
 - resultaat op kasbasis
 - netto-positie
- het beleidsplan “Actie in Anzegem” – structuur
- de indeling beleidsdomeinen, beleidsvelden, beleidsitems
- het exploitatiebudget (*) en het investeringsbudget vanuit verschillende invalshoeken:
 - invalshoek ontvangsten- en uitgavensoort:
 - exploitatie- en investeringsbudget per ontvangsten- en uitgavencategorie
 - exploitatie- en investeringsbudget per algemene rekening
 - invalshoek beleidsdomein, beleidsveld, beleidsitem
 - exploitatie- en investeringsbudget per beleidsdomein
 - exploitatie- en investeringsbudget per beleidsdomein per ontvangsten- en uitgavencategorie
 - exploitatiebudget per beleidsitem
 - exploitatiebudget per beleidsitem per ontvangsten- en uitgavencategorie
 - exploitatiebudget per beleidsitem per algemene rekening
 - invalshoek acties
 - exploitatie- en investeringsbudget per actie per ontvangsten- en uitgavencategorie
 - exploitatie- en investeringsbudget per actie per algemene rekening
 - investeringsbudget per actie per geplande uitgave
 - Invalshoek budgetverantwoordelijken
 - exploitatie- en investeringsbudget per beleidsitem
 - exploitatie- en investeringsbudget per beleidsitem per algemene rekening

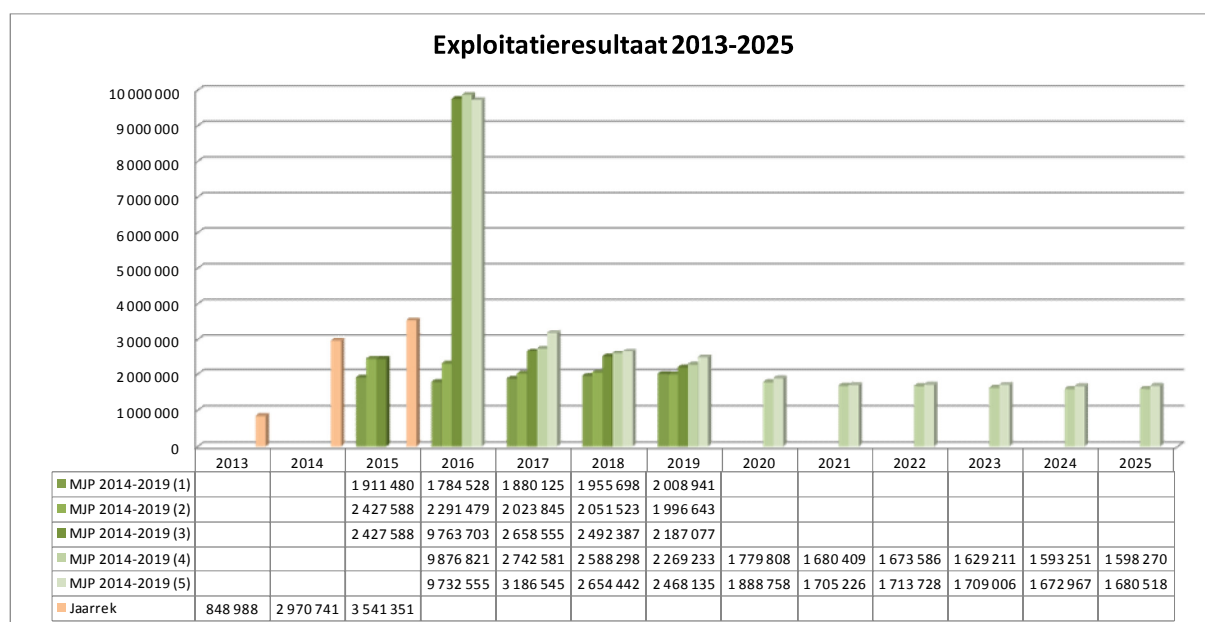
() Opmerking: in het exploitatiebudget zijn ook steeds de kapitaalaflossingen mee opgenomen. Hierdoor is de in deze tabellen het gerapporteerde exploitatieresultaat gelijk aan de autofinancieringsmarge.*

“Actie in Anzegem”

De evolutie van de kengetallen

A. Het exploitatieresultaat:

Het exploitatieresultaat is het verschil tussen de exploitatieontvangsten en de exploitatie-uitgaven. Het overschot op de exploitatie dient in de eerste plaats om de kapitaalaflossingen van de uitstaande leningen te financieren.



In vergelijking met de vorige raming is het exploitatiesaldo licht gestegen.

Het exploitatieresultaat 2019 wordt geraamd op 2,5 mio EUR, dat van 2025 wordt geraamd op 1,7 mio EUR. Het exploitatieresultaat vertoont sterke verschillen over de jaren heen. Deze verschillen zijn vaak toe te schrijven aan éénmalige of uitzonderlijke inkomsten.

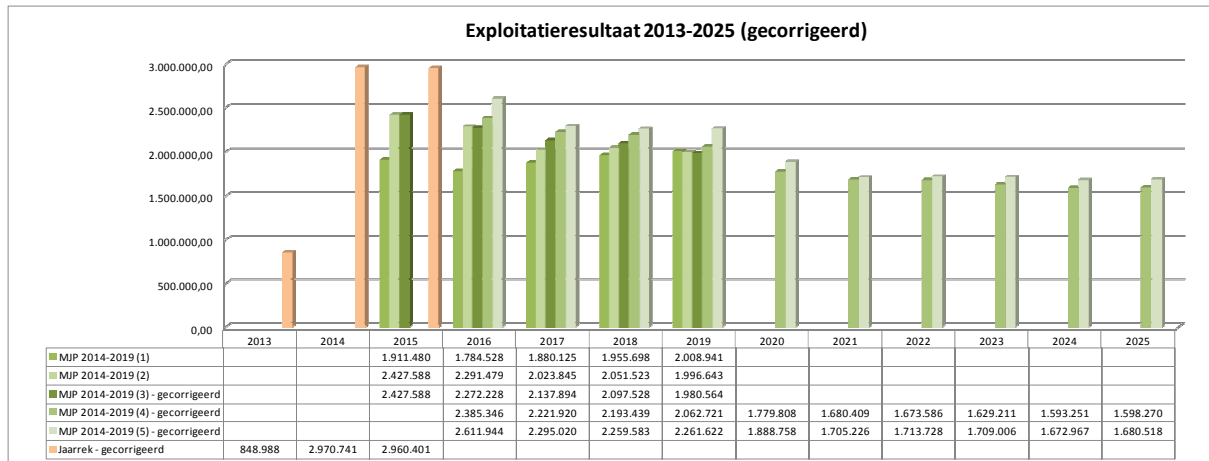
Het hoog exploitatieresultaat in 2015 is onder andere toe te schrijven aan een uitzonderlijk toegekend dividend door FIGGA (tbv 606 kEUR). Dit dividend werd aangewend voor de financiering van de kapitaalsverhoging van enerzijds Gaselwest en anderzijds Figga. Dit uitzonderlijk dividend heeft dus geen kasbeweging tot gevolg gehad, maar werd onmiddellijk aangewend om een bijkomende investering te realiseren.

Het geraamde exploitatieresultaat van 2016 tem 2019 is eveneens beïnvloed door éénmalige ontvangsten. Immers, in de jaren 2016 en 2019 zijn er de te verwachten schadevergoedingen dewelke uitbetaald worden ihkv de heropbouw van de kerk. Overeenkomstig de BBC-regels, dienen

deze schadevergoedingen als exploitatieontvangsten geboekt te worden in het jaar waarin deze ontvangen worden, ongeacht het jaar waarin de aanwending geschiedt.

Deze eenmalige effecten zorgen ervoor dat een echte jaar op jaar vergelijking van het exploitatieresultaat niet mogelijk is.

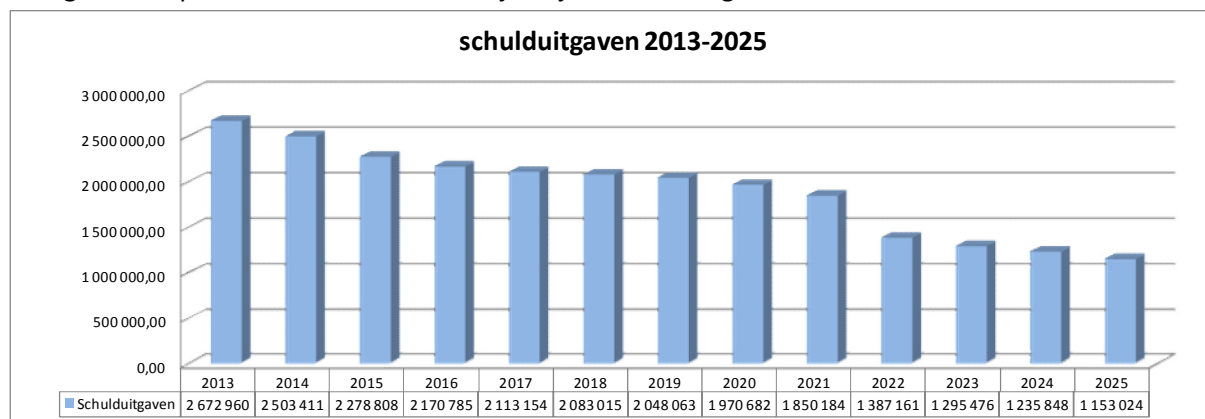
Uitzuivering van deze twee bovengenoemde eenmalige ontvangsten levert wel een betere vergelijkingsbasis op:



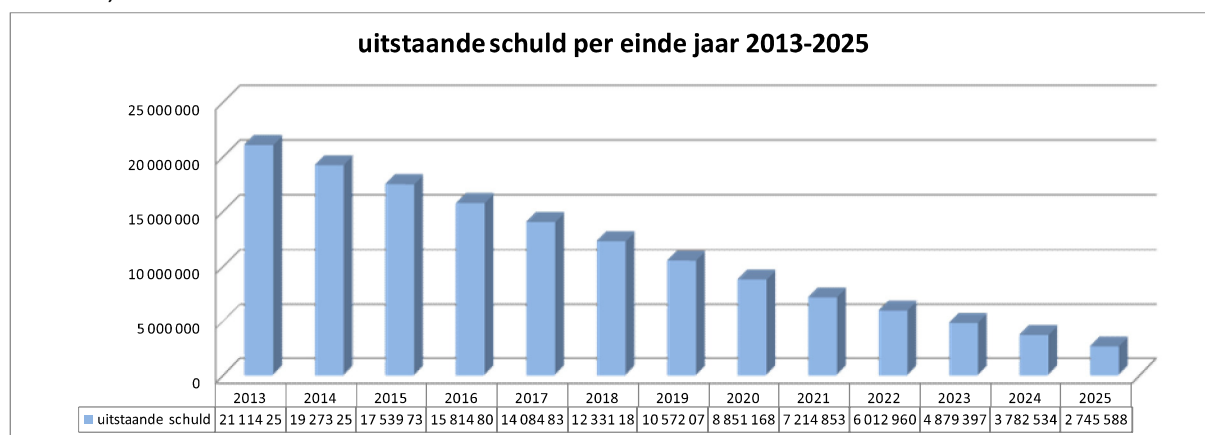
B. De schulduitgaven en de uitstaande schuld:

In onderstaande grafieken worden de jaarlijkse leningslasten en de uitstaande schuld meegegeven.

Ondanks het feit dat er in de periode 2014-2019 geen nieuwe leningen worden aangegaan, dalen de jaarlijkse leningslasten eerder beperkt in deze periode. Dit komt omdat de belangrijkste leningen pas komen te vervallen in de jaren 2021-2022 en omdat bij de meeste leningen gewerkt wordt met gelijke annuïteiten. Onderstaande grafiek maakt duidelijk dat samen met het aflossen van een aantal leningen in de periode 2021-2022 ook de jaarlijkse schulduitgave daalt.



Wat wel een belangrijke resultante is van het niet aangaan van nieuwe leningen in de periode 2014-2019 is de sterke daling van de uitstaande schuld. Begin 2014 bedroeg deze 21,1 mio EUR, terwijl deze eind 2019 zal verminderd zijn tot 10,6 mio EUR. Per einde 2025 bedraagt de uitstaande schuld slechts 2,7 mio EUR meer.



Er dient opgemerkt te worden dat in deze aanpassing van het meerjarenplan er geen nieuwe investeringen zijn ingeschreven in de periode 2020-2025. Om een bepaald investeringsniveau te blijven aanhouden in die volgende legislatuur zullen er bijkomende leningen moeten worden aangegaan, hetgeen zijn invloed zal hebben op de jaarlijkse schulduitgaven en de evolutie van de uitstaande schuld.

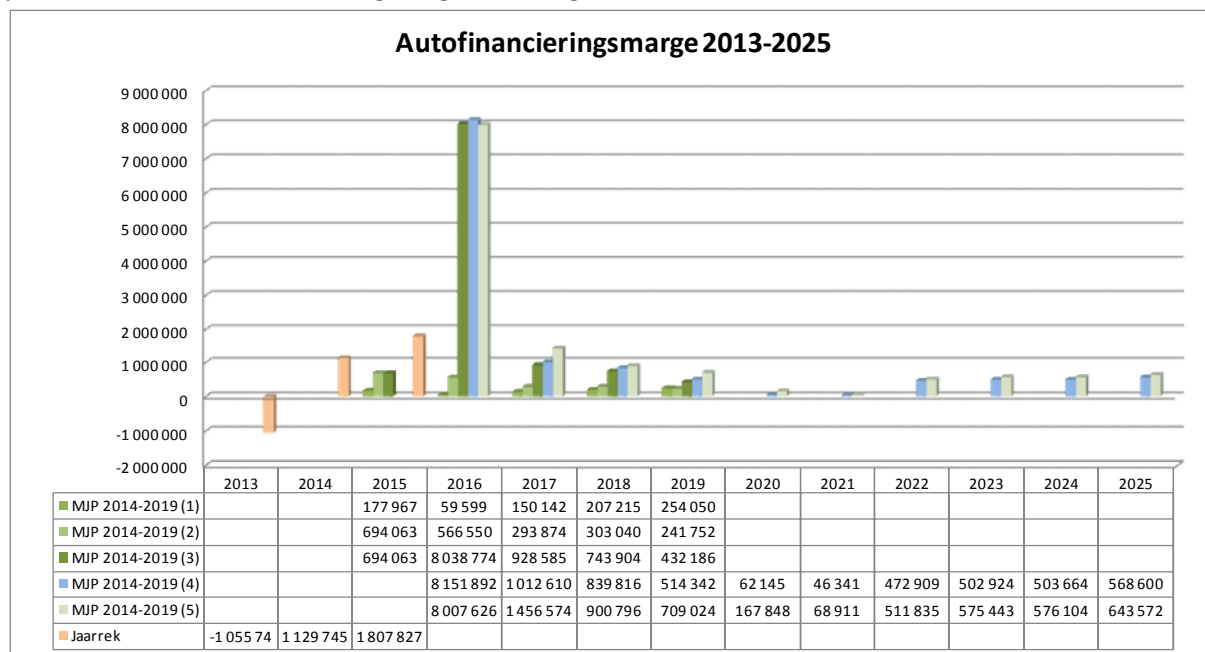
C. De autofinancieringsmarge:

Niet zozeer het exploitatiebudget, maar wel de autofinancieringsmarge is een bepalende factor voor het structureel evenwicht van de gemeentelijke financiën.

De autofinancieringsmarge vertrekt van het exploitatieresultaat en brengt daarvan de leningslast (kapitaalaflossingen) in mindering. Is de autofinancieringsmarge positief, dan is de gemeente in staat om op een structurele wijze de leningslasten te dragen uit de exploitatie. Bij een positieve autofinancieringsmarge beschikt de gemeente ook over de ruimte om (een deel van) de nieuwe (investerings)uitgaven te doen zonder bijkomende financiering via leningen, of beschikt ze over de ruimte om bijkomende leningslasten te dragen.

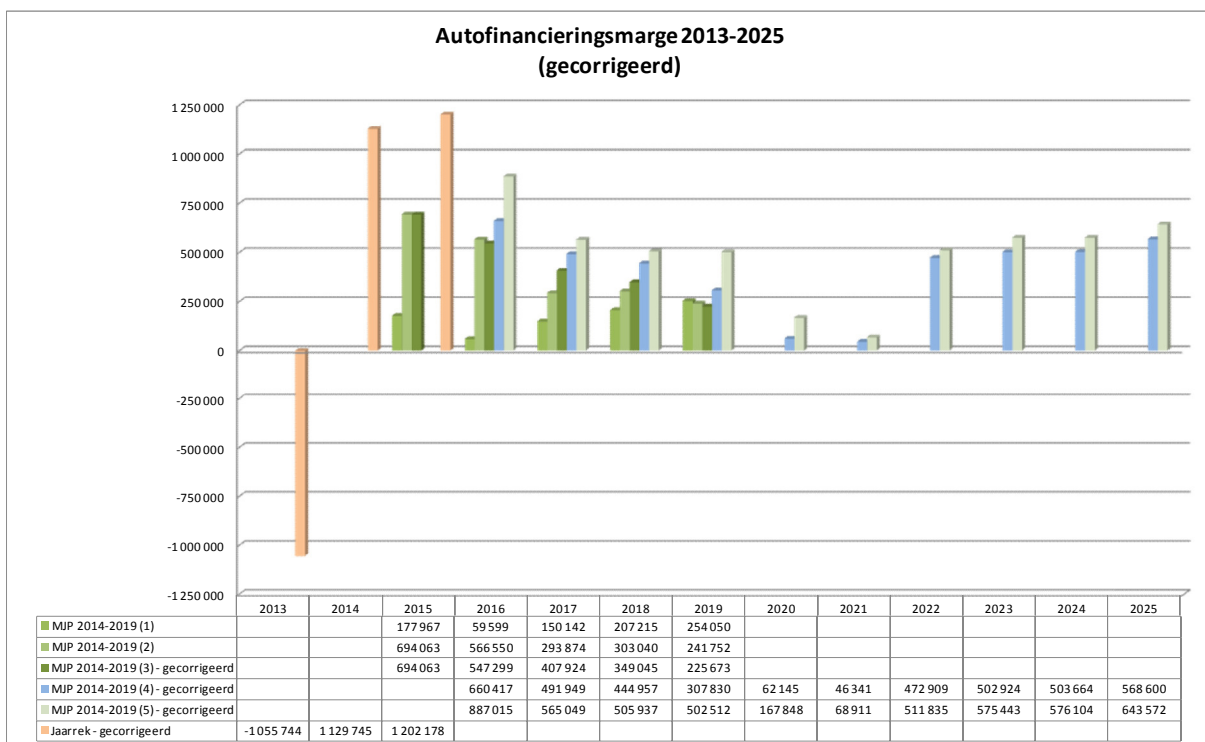
De autofinancieringsmarge moet op het einde van de planningsperiode positief zijn. In de tussenliggende jaren is een negatieve autofinancieringsmarge wel toegelaten.

De 5^{de} aanpassing van het meerjarenplan resulteert in een AFM van 709 kEUR in 2019 en 644 kEUR in 2025. Dat de AFM in 2021 bijzonder klein is, is toe te schrijven enerzijds aan de impact van de tax-shift (dewelke pas in 2021 haar maximale impact bereikt) en anderzijds aan de leningslasten dewelke pas vanaf 2022 verminderen ingevolge de daling van de uitstaande schuld.



Net zoals bij het exploitatieresultaat, is er ook bij de autofinancieringsmarge in de jaar op jaar evolutie niet onmiddellijk een patroon te herkennen. Dit is onder andere toe te schrijven aan volgende zaken:

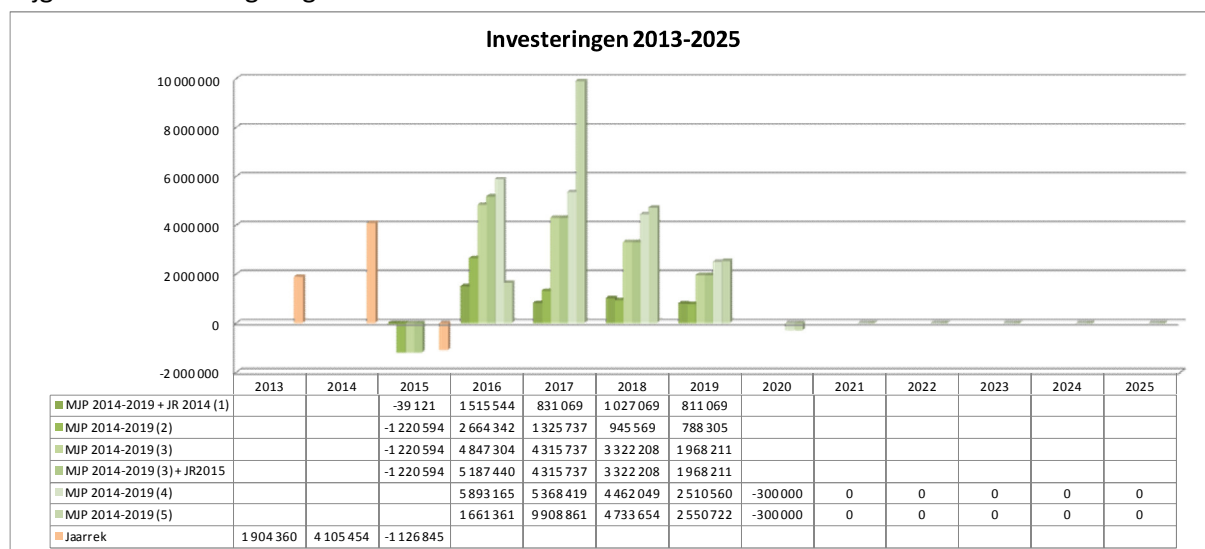
- De inkohiering door de federale overheid van de aanvullende personenbelasting dewelke in 2013 en 2014 een grillig patroon kende ;
- Eenmalige ontvangsten dewelke de jaren 2015 tem 2019 kenmerken. In 2015 is er het uitzonderlijke dividend toegekend door FIGGA en in de jaren 2016 en 2019 zijn er de te verwachten schadevergoedingen dewelke uitbetaald zullen worden ihkv de heropbouw van de kerk. Uitzuivering van de eenmalige ontvangsten levert een betere vergelijkingsbasis op:



Ook hier dient opgemerkt te worden dat in deze aanpassing van het meerjarenplan er geen nieuwe investeringen zijn ingeschreven in de periode 2020-2025. De autofinancieringsmarge in 2020 tem 2025 zal dus dienen ingezet te worden om nieuwe investeringen (en de eraan gekoppelde lening) te dragen.

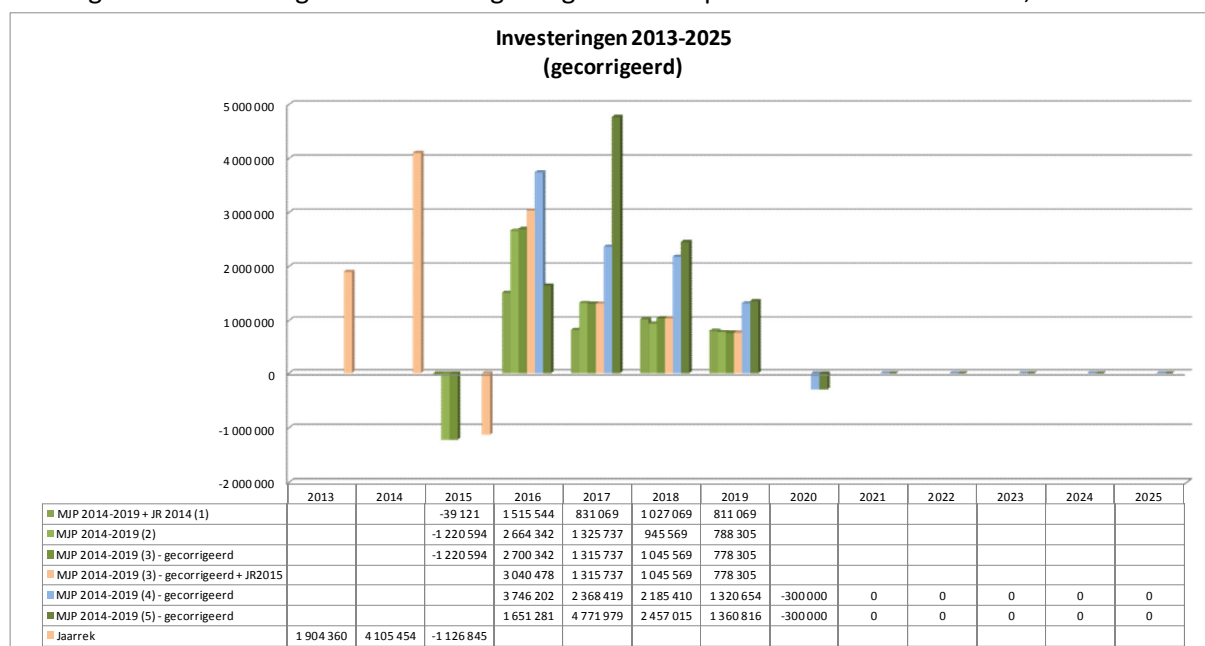
D. Het investeringsbudget:

De aanpassing van het meerjarenplan resulteert, voor de periode 2013 tem 2019, in een investeringsbudget van 21,8 mio EUR. In vergelijking met de 4^{de} aanpassing van het meerjarenplan stijgen de investeringsuitgaven dus met 620 kEUR.



Het investeringsbudget voor deze legislatuur is bijzonder hoog. Dit is vooral het gevolg van een aantal investeringsuitgaven dewelke gefinancierd worden met specifieke exploitatie-ontvangsten. Ten eerste is er de geplande heropbouw van de Sint-Janskerk (restauratie en renovatie). Deze investeringsuitgave wordt voor 8,614 mio EUR gefinancierd door ontvangen schadevergoedingen. Vervolgens is er de in 2015 doorgevoerde kapitaalsverhoging van Figga en Gaselwest dewelke voor 580 kEUR gefinancierd werd met een bijzonder dividend vanwege Figga.

Wordt abstractie gemaakt van deze investeringsuitgaven gefinancierd met specifieke exploitatie-ontvangsten dan bedraagt het investeringsbudget voor de periode 2014-2019 zo'n 12,6 mio EUR.



Voorlopig zijn er geen investeringen geraamd geworden voor de volgende legislatuur. Deze investeringen zullen gefinancierd moeten worden met bijkomende leningen, dewelke mogelijk zijn ingevolge de positieve autofinancieringsmarge.

Er werd wel een simulatie gemaakt van welke investeringsuitgaven in de volgende legislatuur mogelijk zijn rekening houdende met de evolutie van het resultaat op kasbasis (RoK) en de autofinancieringsmarge (AFM). Daaruit is gebleken dat een jaarlijks investeringsbudget van 1,25 mio EUR zeker haalbaar is. Dit komt neer op een investeringsbudget van 7,5 mio EUR over de volledige volgende legislatuur (2020-2025). Deze nieuwe investeringsuitgaven dienen onder andere gefinancierd te worden met bijkomende leningen. Wordt er uitgegaan van het standpunt dat het resultaat op kasbasis (RoK) nooit lager dan 300 kEUR mag zijn, dan dient er voor een bedrag van 5,85 mio EUR geleend te worden. Bijkomende leningen genereren natuurlijk ook bijkomende leningslasten, dewelke gedragen dienen te worden binnen de AFM. Bijkomende leningen tbv 5,85 mio EUR (leningstermijn = 3 jaar en intrest = 3,5%) doen de autofinancieringsmarge (AFM) in 2025 dalen tot 299 kEUR.

E. Het resultaat op kasbasis

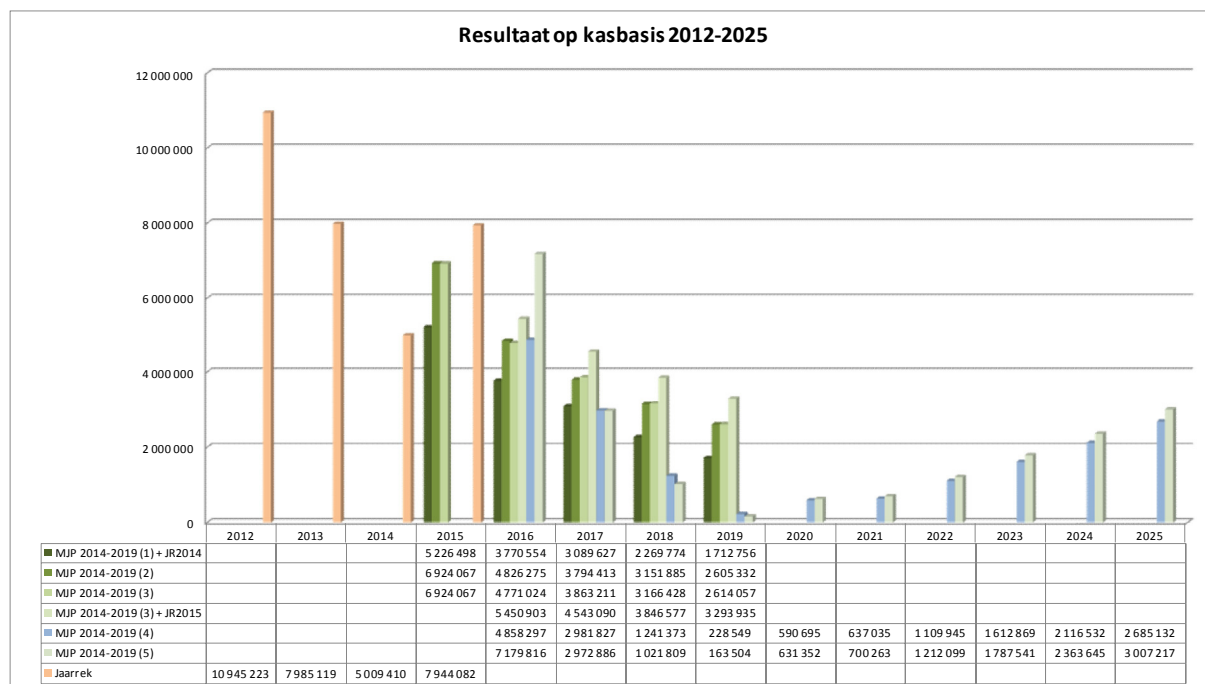
Waar de autofinancieringsmarge een bepalende factor is voor het structurele evenwicht van de gemeentelijke financiën, is het resultaat op kasbasis een bepalende factor voor het toestandsevenwicht van de gemeentelijke financiën.

Het resultaat op kasbasis houdt rekening met alle ontvangsten en uitgaven van het betrokken begrotingsjaar (exploitatie, investeringen en andere) evenals met het budgettaire resultaat van de vorige jaren. Het resultaat op kasbasis moet steeds positief zijn. Bij het ontbreken van bestemde gelden is het resultaat op kasbasis gelijk aan het gecumuleerd budgettair resultaat.

Het resultaat op kasbasis dient steeds positief te zijn.

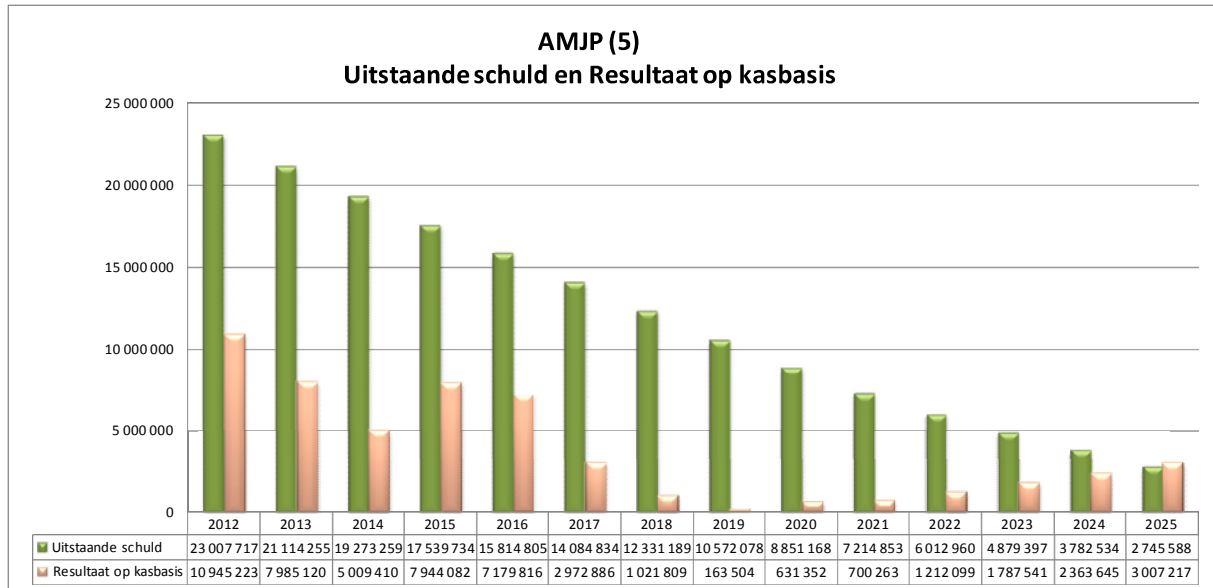
De 5^{de} aanpassing van het meerjarenplan resulteert

De 5^{de} aanpassing van het meerjarenplan resulteert in een RoK van 163 kEUR in 2019 en 3,0 mio EUR in 2025.

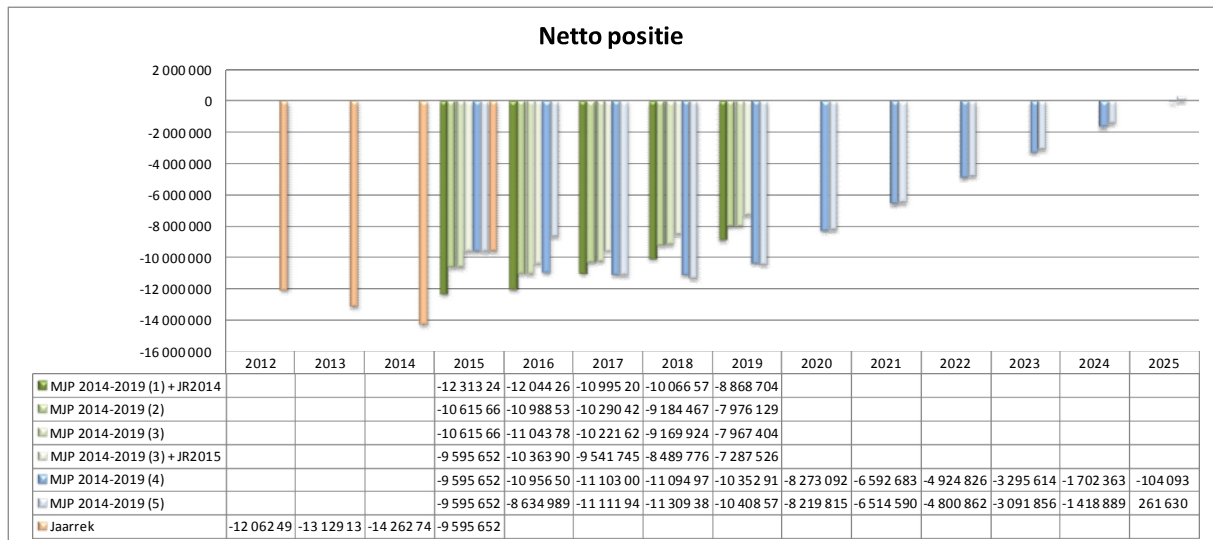


F. De netto-positie:

De “netto-positie” definiëren we als de uitstaande schuld verminderd met het resultaat op kasbasis.



Per einde 2019 is de netto-positie negatief (: uitstaande schuld is groter dan het resultaat op kasbasis), maar in vergelijking met begin 2014 gaat de netto-positie er wel op vooruit met 2,7 mio EUR.



De netto-positie na 2019 is voorlopig kunstmatig hoog. Immers op heden zijn er in het meerjarenplan geen bijkomende investeringen opgenomen. Wordt de reeds hierboven aangehaalde simulatie van toekomstig investeringen weerhouden, dan leidt dit per einde 2025 tot een verhoging van de uitstaande schuld en een daling van het RoK. De bekomen netto-positie bedraagt in dat geval per einde 2025 zo'n -7,7 mio EUR.

Meerjarenplan 2014-2021 – aanpassing 5 / budgetwijziging 2016 (3) / budget 2017 – Bijlagen

“Actie in Anzegem”

Beleidsplan – structuur

Beleidsdoelstellingen, actieplannen, acties

Gemeente Anzegem - meerjarenplan "Actie in Anzegem" - overzicht

Doelstellingenstructuur

Beleidsdoelstelling niveau 1	Beleidsdoelstelling niveau 2	Actieplan	Acties	Nr (Def)	Trekker
Doelstellingen opgevolgd door de gemeenteraad					
1. Anzegem leeft!					
	Anzegem, een plaats voor de jeugd				
	Fuiflocatie aan de Anzegemse jeugd aanbieden			1.1.1.	Jeugd
		Fuiven zoals het hoort : op zoek naar een geschikte locatie		1.1.1.1	
		De jeugddienst stelt samen met de jeugdraad een reglement op voor de ingebruikname van de fuifzaal.		1.1.1.2	
	Logistieke en infrastructurele ondersteuning van de opstart van een jeugdhuis			1.1.2.	Jeugd
		Stuurgroep aanstellen die een visie opmaakt omtrent een jeugdhuis		1.1.2.1	
		Aanbieden van een geschikte locatie voor het jeugdhuis		1.1.2.2	
		Financiële ondersteuning van het jeugdhuis door de jeugdraad		1.1.2.3	
		Opvolgen werking jeugdhuis		1.1.2.4	
	Anzegem ondersteunt ontmoeting in de publieke ruimte				
	Realisatie speel- en sportruimteplan			1.2.1	Jeugd
		Opmaak indoor- en outdoorsportruimteplan		1.2.1.1	
		Opmaak van ruimtelijke uitvoeringsplannen voor de realisatie van het speel- en sportruimteplan		1.2.1.2	
		Uitwerken realisatie speelruimteplan		1.2.1.3	
		Voorbereiding dossier bouw van een gezamenlijk duurzaam en ecologisch zwembad op maat van Anzegem (en Deerlijk) (NIEUW 2016)		1.2.1.4	
	Dorpskernsfeerbevorderende initiatieven ondersteunen			1.2.2.	toerisme
		In de loop van een volledige legislatuur is het streefdoel om in elke dorpskern één sfeerbevorderend initiatief te stimuleren of zelf te initiëren		1.2.2.1	
		Internationale verbroederingsinitiatieven ondersteunen		1.2.2.2	
	Anzegem realiseert burgerbetrokkenheid				
	Vrijwilligerswerking uitbouwen			1.3.1.	interne zaken
		Aanbod aan vrijwilligers en vrijwilligerstaken in Anzegem in kaart brengen en oprichting stuurgroep vrijwilligerswerking		1.3.1.1	
		Opmaak vrijwilligersformatie en rechtspositieregeling van de vrijwilliger		1.3.1.2	
		Promotie en beeldvorming van het lokale vrijwilligerswerk		1.3.1.3	
		Verder ondersteunen, uitbouwen en blijvend stimuleren van de vrijwilligerswerking		1.3.1.4	
	Anzegem profileert zich op de toeristische kaart				
	'Groote Oorlog' op gepaste wijze herdenken			1.4.1.	toerisme
		Opstart en begeleiding van een werkgroep om alle initiatieven die in dit verband binnen onze gemeente worden genomen te kanaliseren		1.4.1.1	
		Publicitaire en/of financiële ondersteuning van initiatieven die vanuit het verenigingsleven autonoom worden opgezet		1.4.1.2	
		Het gemeentebestuur is actieve partner van het Streuvelsgenootschap bij de première van de theateradaptatie van het oorlogsdagboek van Stijn Streuvels		1.4.1.3	
		Sensibilisering rond 11 november en de betekenis van de Groote Oorlog via het onderwijs		1.4.1.4	
		In Anzegem wordt 2018 hét kernjaar voor de plaatselijke herdenking van de Groote Oorlog		1.4.1.5	
		Herdenkingsheuvel (NIEUW 2016)		1.4.1.6	

Gemeente Anzegem - meerjarenplan "Actie in Anzegem" - overzicht

Doelstellingenstructuur

Beleidsdoelstelling niveau 1	Beleidsdoelstelling niveau 2	Actieplan	Acties	Nr (Def)	Trekker
		Uitbouw toeristische projecten rond Stijn Streuvels / het Lijsternest		1.4.2.	toerisme
			Promotie van het nieuwe wandelnetwerk ' het land van Streuvels'	1.4.2.1	
			Het vernieuwde museum Het Lijsternest vormt een van de speerpunten waarrond ons toeristisch beleid wordt uitgebouwd	1.4.2.2	
2. Anzegem woont					
		Anzegem streeft naar een goed aanbod van kwaliteitsvolle woningen in eigen gemeente			
		Aandacht voor sociale huisvesting		2.1.1.	Gem. Ontw.
			Ontwikkelen van een woonvisie	2.1.1.1	
			Coördineren, initiëren en ondersteunen van duurzame woonprojecten	2.1.1.2	
			Uitwerking provinciaal woonzorgbeleid op maat van de inwoners en specifieke doelgroepen van onze gemeente	2.1.1.3	
		Vermijden van leegstand en verkrotting		2.1.2.	Gem. Ontw.
			Opmaken en actualiseren van het leegstandsregister	2.1.2.1	
			Eigenaars bewegen om een oplossing te zoeken voor de leegstaande woning	2.1.2.2	
		Anzegem streeft naar meer groen en propere straten en leefbare dorpskernen			
		De plantsoenen onderhoudsvriendelijk omvormen		2.2.1.	Gem. Infr.
			Omvormingen van bestaande beplanting	2.2.1.1	
			Technieken - onkruidbestrijding	2.2.1.2	
		Verfraaien/herwaarderen van diverse dorpspunten		2.2.2.	Gem. Infr.
			Verfraaien/herwaarderen diverse dorpspunten	2.2.2.1	
			Renoveren van veldkapellen	2.2.2.2	
3. Anzegem zorgt					
		Anzegem investeert in de ontwikkelingskansen van alle kinderen			
		Een betaalbare en aangepaste buitenschoolse kinderopvang in de nabijheid van de plaatselijke scholen		3.1.1.	BKO
			BKO Anzegem beschikt over veilige infrastructuur	3.1.1.1	
			Vernieuwde infrastructuur voor erkende en niet erkende kinderopvang Vichte	3.1.1.2	
			De begeleidsters van de buitenschoolse kinderopvang voldoende ondersteunen inzake vorming.	3.1.1.3	
			De BKO doet maximaal beroep op eventuele middelen vanuit centrale overheden	3.1.1.4	
			Verder uitwerken van het kwaliteits- en crisishandboek en integreren in de werking.	3.1.1.5	
			De buitenschoolse kinderopvang doet aan zelfevaluatie en rapporteert dit jaarlijks aan het beleid.	3.1.1.6	
			LOKA (Lokaal Overleg Kinderopvang Anzegem) volgt de ontwikkeling inzake buitenschoolse kinderopvang op de voet	3.1.1.7	
		Een breed onderwijs in Anzegem netoverschrijdend aanmoedigen (Bonanza)		3.1.2.	onderwijs
			Intern het klimaat scheppen om een duurzaam onderwijsbeleid verder uit te bouwen: oprichten informeel onderwijsoverlegplatform	3.1.2.1	
			Multifunctioneel gebruik van de schoolgebouwen stimuleren en een beleid faciliteren in de geest van het bredeschoolconcept	3.1.2.2	
			Controle op de leerplicht	3.1.2.3	
			Het bevorderen van regelmatig schoolbezoek en het tegengaan van spijbelgedrag	3.1.2.4	
			Verhogen van kleuterparticipatie	3.1.2.5	
			Promoten brede schoolbegrip d.m.v. netoverschrijdende stimulerende initiatieven (NIEUW)	3.1.2.6	

Gemeente Anzegem - meerjarenplan "Actie in Anzegem" - overzicht

Doelstellingenstructuur

Beleidsdoelstelling niveau 1	Beleidsdoelstelling niveau 2	Actieplan	Acties	Nr (Def)	Trekker
		Een betaalbaar busvervoer organiseren tvv op de Anzegemse schoolgaande jeugd		3.1.3.	onderwijs
			Opzetten, aanbieden en evalueren proefproject leerlingenvervoer Anzegem	3.1.3.1	
			Het leerlingenvervoer Anzegem verder faciliteren door het kiezen en opstarten van de meest aangewezen rechtspersoon voor het aanbieden van deze dienstverlening.	3.1.3.2	
		Het ondersteunen van de voorschoolse kinderopvang		3.1.4.	BKO
			Ondersteuning van de jonge ouder	3.1.4.1	
			Ondersteuning van de opvanginitiatieven, zowel logistiek als organisatorisch	3.1.4.2	
		Anzegem ondersteunt initiatieven voor onze senioren			
		Anzegem ondersteunt initiatieven voor een zo lang mogelijk verblijf in de huiselijke omgeving		3.2.1.	sociaal welzijn
			het aantal woningen zonder of met klein comfort helpen verlagen via informatiecampagnes en administratieve ondersteuning.	3.2.1.1	
			verdere uitbouw van een degelijk ondersteund thuiszorgnetwerk op alle vlakken door opzetten van een samenwerkingsverband tussen ambulante en residentiële diensten.	3.2.1.2	
			Dorpsnetwerk Annah minstens op hetzelfde peil behouden en beter bekend maken bij potentiële gebruikers.	3.2.1.3	
			in het kader van zo lang mogelijk thuis kunnen blijven zal met de professionele sector overleg worden gepleegd inzake noden en mogelijkheden ter ondersteuning van ondermeer mantelzorgers.	3.2.1.4	
		Anzegem bereikt alle inwoners			
		Anzegem streeft naar een laagdrempelig sociaal huis		3.3.1.	sociaal welzijn
			Uitwerken van een Sociaal Huis en opmaak van een stappenplan	3.3.1.1	
			de uitbouw van de mobiele dienstverlening beoogt de maximale bereikbaarheid van de sociale dienstverlening	3.3.1.2	
			opmaken en implementeren van een armoedebestrijdingsplan	3.3.1.3	
			de gemeentelijke sociale toelagen zijn een belangrijke vorm van ondersteuning voor bepaalde categorieën van inwoners	3.3.1.4	
		Sociale tarieven voor het vrijetijdsaanbod		3.3.2.	sociaal welzijn
			vrijetijdspas ontwikkelen en invoeren	3.3.2.1	
		Radicaal kiezen voor inspraak		3.3.3.	communicatie
			Betrekken adviesraden bij het beleid (algemeen)	3.3.3.1	
			inspraakmogelijkheden voor de bevolking creëren.	3.3.3.2	
			Kinderen en jongeren stimuleren tot participatie aan het jeugdbeleid	3.3.3.3	

Gemeente Anzegem - meerjarenplan "Actie in Anzegem" - overzicht

Doelstellingenstructuur

Beleidsdoelstelling niveau 1	Beleidsdoelstelling niveau 2	Actieplan	Acties	Nr (Def)	Trekker
4. Anzegem is veilig onderweg					
	Anzegem heeft aandacht voor verkeersveiligheid, onderschrijft het STOP-principe				
	Deelnemen aan het SAVE-project			4.1.1.	Gem. Infr.
			Verkeerspark aanleggen	4.1.1.1	
			Vijf jaar SAVE - kinderrhopping	4.1.1.2	
			Inzetten gemeenschapswacht in kader van verkeer en verkeersveiligheid	4.1.1.3	
			Verkeersveiligheidsanalyse van gevaarlijke punten door de politie	4.1.1.4	
			Bij omleidingen omwille van wegwerkzaamheden extra aandacht besteden aan de zachte weggebruikers	4.1.1.5	
			De afstemming van het mobiliteitsbeleid op kinderen en jongeren	4.1.1.6	
			Het faciliteren aan een hoog handhavingsniveau	4.1.1.7	
			Een actief sensibilisatie- en educatiebeleid voeren	4.1.1.8	
	Stappen: voorzien in degelijke voetpaden			4.1.2.	Gem. Infr.
			Jaarlijks ongeveer 800 m2 voetpad aanleggen en vernieuwen	4.1.2.1	
			Vernieuwen voetpaden Schaliënhof	4.1.2.2	
			Jaarlijks één kerkwegel/voetweg herstellen	4.1.2.3	
	Trappen: voorzien in degelijke fietspaden			4.1.3.	Gem. Infr.
			Jaarlijks 2 km fietspaden herstellen	4.1.3.1	
			Aanleg fietspaden tussen Anzegem en Kaster langs de N382	4.1.3.2	
			Aanleggen fietspaden langs de Wortegemsesteenweg en de Berglaan	4.1.3.3	
			Aanleggen fietspaden langs de Grote Leiestraat	4.1.3.4	
			Fietsenstallingen aan publieke gebouwen, sportaccommodaties en belangrijkste bushaltes	4.1.3.5	
	Particulier vervoer: Systematisch onderhouden en herstellen van het wegennet			4.1.4.	Gem. Infr.
			Jaarlijks ongeveer 2,5 km asfaltwegen preventief onderhouden	4.1.4.1	
			Jaarlijks ongeveer 500m betonweg vernieuwen	4.1.4.2	
			Jaarlijks landelijke asfaltwegen vernieuwen/herstellen	4.1.4.3	
			Jaarlijks greppels aanleggen langs de wegen	4.1.4.4	
			Aankoop groot materieel	4.1.4.5	
	Verkeerstechnische ingrepen om verkeersveiligheid te verhogen			4.1.5.	Gem. Infr.
			Verkeerstechnische ingrepen om verkeersveiligheid te verhogen	4.1.5.1	
5. Anzegem onderneemt					
	Anzegem kiest maximaal voor de ondersteuning van het ondernemerschap				
	Ijveren voor voldoende goed uitgeruste en goed gelegen economische locaties voor kmo's en starters			5.1.1.	Gem. Ontw.
			Oplijsten noden en in kaart brengen van alle benutte en onbenutte bedrijfslocaties	5.1.1.1	
			In nauw overleg gaan met de eigenaars en ontwikkelaars en toekomstgerichte oplossingen zoeken die afgestemd zijn op de behoefte en de omgeving.	5.1.1.2	
			het verwezenlijken van de toekomstvisie van de bedrijfslocaties hetzij door het vergunningenbeleid, hetzij door het opmaken van ruimtelijke uitvoeringsplannen	5.1.1.3	

Gemeente Anzegem - meerjarenplan "Actie in Anzegem" - overzicht

Doelstellingenstructuur

Beleidsdoelstelling niveau 1	Beleidsdoelstelling niveau 2	Actieplan	Acties	Nr (Def)	Trekker
		Initiatieven gericht op de lokale ondernemers faciliteren/initiëren		5.1.2.	Lok. Econ.
			Versterken netwerk van en voor de Anzegemse ondernemers	5.1.2.1	
			Organiseren van 'te gast bij onze ondernemers'	5.1.2.2	
			De 'shop-in-Anzegem'-kadobon uitbrengen	5.1.2.3	
6. Anzegem functioneert					
Anzegem zet de juiste mensen op de juiste plaats					
		Een efficiënte personeelsorganisatie obv een up to date organogram		6.1.1.	interne zaken
			Interne werking verbeteren door implementatie van een aangepast organogram	6.1.1.1	
			Maximaal samenwerken met OCMW	6.1.1.2	
			Sociale tewerkstelling en alternatieve tewerkstellingsvormen krijgen een effectieve kans binnen het bestuur	6.1.1.3	
			Meer efficiëntie met minder personeel moet leiden tot belangrijke besparingen	6.1.1.4	
		Een integraal en stimulerend personeelsbeleid voeren		6.1.2.	interne zaken
			Een efficiënt en effectief aanwervingsbeleid - de juiste man/vrouw op de juiste plaats	6.1.2.1	
			Een performant evaluatiebeleid en aandacht voor een permanente verzekering van de dienstverlening	6.1.2.2	
			een beleid waardoor personeelsleden gemotiveerd en betrokken zijn én blijven.	6.1.2.3	
			Centralisatie diensten en invoeren geautomatiseerd tijdsregistratiesysteem	6.1.2.4	
Anzegem is een gemeente met een eigen gezicht					
		Het "gezicht" van Anzegem bepalen		6.2.1.	communicatie
			Scherp stellen van de identiteit en het beoogde imago	6.2.1.1	
			Herkenbare communicatie	6.2.1.2	
			Aktiv blijft een onderdeel van het gezicht van Anzegem	6.2.1.3	
Anzegem biedt een kwalitatieve dienstverlening en een kwalitatieve informatieverstrekking aan					
		Doelgroepencommunicatie		6.3.1.	communicatie
			Inzetten op doelgroepencommunicatie	6.3.1.1	
		Gecentraliseerde, inwonersgerichte diensten (oa loketfunctie)		6.3.2.	communicatie
			opstart en uitbouw loketfunctie "kind en vrije tijd"	6.3.2.1	
			Wegwijs in Anzegem	6.3.2.2	
		Nieuwe "administratieve" locatie		6.3.3	Patr
			onderzoek naar de mogelijkheden van een nieuwe administratieve locatie	6.3.3.1	
			nieuwe administratieve locatie - realisatie (voorbereiding)	6.3.3.2	
		Nieuwe "technische" locatie		6.3.4.	Patr
			Nieuwe "technische" locatie - onderzoek (reeds uitgevoerd)	6.3.4.1	
			Nieuwe "technische" locatie - realisatie	6.3.4.2	

Gemeente Anzegem - meerjarenplan "Actie in Anzegem" - overzicht

Doelstellingenstructuur

Beleidsdoelstelling niveau 1	Beleidsdoelstelling niveau 2	Actieplan	Acties	Nr (Def)	Trekker
Anzegem past de moderne technologieën toe					
		Processen digitaliseren / automatiseren		6.4.1.	ICT
			DRK - Digitale communicatie en frontoffice	6.4.1.1	
			Aankoop en implementatie van nieuwe software voor gemeentelijke processen / back - en midoffice	6.4.1.2	
			Digitale infodragers	6.4.1.3	
7. Anzegem kijkt vooruit					
Anzegem blijft een landelijke en groene gemeente voor de toekomstige generaties					
		Een zacht wegennet uitbouwen		7.1.1.	toerisme
			Een zacht wegennet uitbouwen - visie/projectdefinitie	7.1.1.1	
			Een zacht wegennet uitbouwen - realisatie	7.1.1.2	
		Terreinen voor natuurontwikkeling en/of bosuitbreiding		7.1.2.	milieu
			Realisatie Ecologisch park Vichte	7.1.2.1	
			Bosuitbreiding	7.1.2.2	
		Ruimtelijk plannen voor de toekomst		7.1.3.	Gem. Ontw.
			Uitwerken van een ruimtelijke visie voor Anzegem via de herziening van het gemeentelijk ruimtelijk structuurplan	7.1.3.1	
			Opmaken ruimtelijk uitvoeringsplannen gelijklopend met de herziening van het GRS	7.1.3.2	
			Visie opmaken voor heirweg	7.1.3.3	
			Betrekken van regionale deskundigheid en subsidies bij de visievorming	7.1.3.4	
			Het vergunningenbeleid afstemmen op het planningsbeleid	7.1.3.5	
Het (gemeentelijk) patrimonium optimaliseren voor middel van een masterplan infrastructuur					
		Een masterplan gemeentelijke infrastructuur ontwikkelen		7.2.1.	Patr
			Opstellen van een masterplan gemeentelijke infrastructuur	7.2.1.1	
			uitvoeren masterplan gemeentelijke infrastructuur	7.2.1.2	
		Investeren in opvolging en duurzaam beheer van het gemeentelijk patrimonium		7.2.2.	Patr
			opmaken actieplan rond opvolging en duurzaam beheer	7.2.2.1	
			Snelle en efficiënte tussenkomst voor herstellingen in de gebouwen	7.2.2.2	
		Het gemeentelijk patrimonium optimaliseren (obv masterplan)		7.2.3.	Patr
			Verkopen van gebouwen	7.2.3.1	
		Kerken: ontwikkelen en uitvoeren van toekomstvisie		7.2.4.	Secretaris
			Samen denken aan een kerk voor morgen.	7.2.4.1	
			Uitrol visie parochiekerken in Anzegem	7.2.4.2	

Gemeente Anzegem - meerjarenplan "Actie in Anzegem" - overzicht

Doelstellingenstructuur

Beleidsdoelstelling niveau 1	Beleidsdoelstelling niveau 2	Actieplan	Acties	Nr (Def)	Trekker
doelstellingen opgevolgd door de adviesraden					
AiA =	Beleidsdoelstelling	Actieplan	Acties	Nr (Def)	Trekker
Strategische doelstelling	ling				
1. Anzegem leeft!					
Anzegem gaat voor een vrijetijdsaanbod op ieders maat met oog voor doelgroepen					
		Een aanvullend cultureel aanbod door de gemeente - cultuureducatie		1.5.1.	cultuur
			Ten behoeve van individueel geïnteresseerde burgers wordt een aangepast vormingsaanbod uitgewerkt, waar mogelijk in samenspraak met de bib of andere culturele of vormingsinstellingen	1.5.1.1	
			Ons lokaal publiek wordt , in samenwerking met de cultuurraad, tegen een laagdrempelige prijs toegeleid naar grootschalige initiatieven buitenshuis	1.5.1.2	
			De werkgroep lokale historiek is de motor voor de systematische inventarisatie en ontsluiting van ons cultureel erfgoed	1.5.1.3	
			De bevolking kan op een laagdrempelige manier kennismaken met professionele beeldende kunsten	1.5.1.4	
		Een aanvullend cultureel aanbod door de gemeente - gemeenschapsvorming		1.5.2.	cultuur
			De eigen programmatie van het Gemeenschapscentrum wordt minstens op het huidig niveau behouden met blijvende aandacht voor het zoeken van partners uit het verenigingsleven	1.5.2.1	
			Aan het gezamenlijk vormingsaanbod in samenspraak met het verenigingsleven wordt verder vorm gegeven	1.5.2.2	
			Jaarlijkse organisatie van een zogenaamde "seizoensstartdag"	1.5.2.3	
			Jaarlijkse organisatie van minstens 1 locatieproject	1.5.2.4	
			Het Gemeenschapscentrum stelt zich tot doel om via haar eigen werking ook lokaal talent in de kijker te plaatsen	1.5.2.5	
			Samenwerking is een expliciet onderdeel van het gemeentelijk cultuurbeleid	1.5.2.6	
			De culturele raad is een belangrijke partner voor de inspraak en communicatie rond cultuurbeleid	1.5.2.7	
		De bib, meer dan een bib		1.5.3.	bibliotheek
			De bib als poort naar het gemeentehuis en de gemeente	1.5.3.1	
			De bib, een open huis en een belevenis	1.5.3.2	
			De bib van de 21ste eeuw	1.5.3.3	
			De bib geeft het antwoord	1.5.3.4	
		Ruimte voor tieners: een eigen aanbod		1.5.4.	Jeugd
			Jongeren klaar stomen voor de toekomst	1.5.4.1	
			Opstarten en continueren van een tienerwerking	1.5.4.2	
		Cultuur en jongeren: Kunst ze!		1.5.5.	Jeugd
			De deelname van jongeren aan cultuur faciliteren	1.5.5.1	
			Mogelijkheid tot opstarten van repetitieruimtes onderzoeken	1.5.5.2	
			Kunst ze! als jongerencultuurstempel	1.5.5.3	

Gemeente Anzegem - meerjarenplan "Actie in Anzegem" - overzicht

Doelstellingenstructuur

Beleidsdoelstelling niveau 1	Beleidsdoelstelling niveau 2	Actieplan	Acties	Nr (Def)	Trekker
		Een aanvullend sportaanbod door de gemeente		1.5.6.	sport
			Anders georganiseerde sportreeksen en initiaties met laagdrempelige instapmogelijkheden inrichten voor verschillende doelgroepen	1.5.6.1	
			Organiseren van sportinitiatieven voor tieners door de sportdienst ism jeugddienst	1.5.6.2	
			Ondersteuning acties van clubs met bovenlokaal karakter	1.5.6.3	
			Organiseren van loopwedstrijd en sportdorp	1.5.6.4	
		Een vakantie- en vrijetijdsaanbod dat aansluit op de noden		1.5.7.	sport
			in de vakantieperiodes een divers en uitnodigend vrijetijds en sportaanbod voorzien voor jongeren	1.5.7.1	
			Organiseren van naschoolse sport voor kleuters, lagere schoolkinderen en tieners.	1.5.7.2	
			Woensdagnamiddag activiteiten organiseren, evt. in speelstraten	1.5.7.3	
			Organiseren van de buitenspeeldag	1.5.7.4	
			Kinder- en Jeugdjury boekenkamp	1.5.7.5	
			Prijzen vakantieaanbod aanpassen	1.5.7.6	
			in de vakantieperiodes een divers en uitnodigend vrijetijds en sportaanbod voorzien voor jongeren (Actie 1.5.7.1 werd opgedeeld in 2 acties. 1.5.7.1 wordt gebruikt voor uitgaven door de sportdienst en 1.5.7.7 wordt gebruikt voor uitgaven door de jeugddienst. Inhoudelijk blijven de beide acties gelijk. De opdeling is enkel vanuit boekhoudtechnische overwegingen doorgevoerd).	1.5.7.7	
		Senioren betrokken houden		1.5.8.	sociaal welzijn
			De seniorenadviesraad realiseert een gevarieerd aanbod dat toegankelijk is voor alle senioren.	1.5.8.1	
			De seniorenraad wordt erkend als gemeentelijk adviesorgaan.	1.5.8.2	
			Een sportief aanbod voor senioren voorzien, met aandacht voor alle niveau's	1.5.8.3	
			Sensibiliseringscampagne met sportieve acties opstarten voor de sedentaire senioren van Anzegem	1.5.8.4	
		Aandacht voor specifieke doelgroepen		1.5.9.	cultuur
			Het Gemeenschapscentrum besteedt in zijn aanbod bijzondere aandacht aan de werking ten behoeve van (gezinnen met) kinderen (realisatie van deze deelactie werd opgenomen in de subsidieaanvraag voor het participatiedecreet)	1.5.9.1	
			Het Gemeenschapscentrum besteedt in zijn aanbod bijzondere aandacht aan de werking ten behoeve van jongeren en jong-volwassenen(realisatie van deze deelactie werd opgenomen in de subsidieaanvraag voor het participatiedecreet)	1.5.9.2	
			Het Gemeenschapscentrum besteedt in zijn aanbod bijzondere aandacht aan de werking ten behoeve van senioren (realisatie van deze deelactie werd opgenomen in de subsidieaanvraag voor het participatiedecreet)	1.5.9.3	
			Het gemeentelijk vrijetijdsaanbod is ook toegankelijk voor sociaal kwetsbare groepen	1.5.9.4	
		Inzetten op levenslang leren		1.5.10.	bibliotheek
			Levenslang leren op maat in een toegankelijke omgeving	1.5.10.1	
			Jong geleerd...	1.5.10.2	
		Anzegem kiest voor verenigingen/clubs/organisaties			
		Materieel, logistiek en financieel ondersteunen van sportclubs		1.6.1.	sport
			Het financieel ondersteunen van sportverenigingen met aandacht voor de kwaliteitsverhoging van de reguliere werking en de sportbegeleiding	1.6.1.1	
			Het financieel ondersteunen van sportverenigingen met jeugdwerking met aandacht voor de kwaliteitsverhoging van de jeugdsportbegeleiding.	1.6.1.2	
			Het logistiek en materieel ondersteuning sportclubs	1.6.1.3	
			De sportclubs oog laten hebben voor speciale aanpak voor kansengroepen	1.6.1.4	

Gemeente Anzegem - meerjarenplan "Actie in Anzegem" - overzicht

Doelstellingenstructuur

Beleidsdoelstelling niveau 1	Beleidsdoelstelling niveau 2	Actieplan	Acties	Nr (Def)	Trekker
		Materieel, logistiek en financieel ondersteunen van de socio-culturele verenigingen in Anzegem		1.6.2.	cultuur
			De bestaande culturele infrastructuur wordt geoptimaliseerd en uitgerust volgens de noden van de gebruikers	1.6.2.1	
			De gebruiksmogelijkheden en verhuurmodaliteiten van de culturele infrastructuur zijn voldoende gekend en een gecentraliseerd, digitaal reservatiesysteem staat op punt	1.6.2.2	
			Het aanbod van de gemeentelijke uitleendienst wordt nog beter afgestemd op de noden van onze verenigingen	1.6.2.3	
			Het verenigingsleven krijgt financiële ondersteuning via een adequate subsidieregeling, aangepast aan hun evoluerende behoeftes en dito activiteitsaanbod	1.6.2.4	
			Er wordt onderzocht welke de mogelijkheden zijn om voor onze verenigingen voor actieve kunst in de nodige berg- en/of repetitielokalen te voorzien	1.6.2.5	
			Het verenigingsleven kan voor de promotie van zijn activiteiten ook gebruik maken van een aantal gemeentelijke infokanalen	1.6.2.6	
		Materieel, logistiek en financieel ondersteunen van het jeugdwerk en de jeugdinitiatieven		1.6.3.	Jeugd
			Financiële en logistieke ondersteuning van de jeugdverenigingen blijven behouden	1.6.3.1	
			Het logistiek en materieel ondersteuning van de jeugdverenigingen en het jeugdwerk	1.6.3.2	
		Buurtontwikkeling stimuleren		1.6.4.	sport
			Beweegvriendelijke wijken creëren en buurtpleintjes inrichten	1.6.4.1	
			Sport naar de buurten brengen en zo zorgen voor laagdrempelige kennismaking met sportaanbod in de gemeente, met speciale aandacht voor kansarmen	1.6.4.2	
		Anzegem heeft veel toeristische troeven die bewuster moeten gepromoot worden			
		Communiceren over toeristische troeven		1.7.1.	toerisme
			Inschakelen van de lokale horeca , uitbaters van vakantiehuisjes, hoeves voor streekproducten e.d. als ambassadeurs voor onze streek	1.7.1.1	
			Optimalisatie van de toeristische bewegwijzering	1.7.1.2	
			Ontwikkelen van een nieuwe toeristische brochure gekoppeld aan een geactualiseerde rubriek toerisme op de gemeentelijke website en het bijhouden van een toeristische evenementenkalender	1.7.1.3	
			Plaatsing van een infokiosk	1.7.1.4	
		Initiëren van nieuwe toeristische attracties		1.7.2.	toerisme
			Nagaan welke de wettelijke en praktische mogelijkheden zijn om fiets- en campertoerisme in onze gemeente een aangepaste ruimte en infrastructuur te bieden	1.7.2.1	
			Nagaan welke de mogelijkheden zijn om potentiële uitbaters van vakantieverblijven of van hoeve- en plattelandstoerisme in onze gemeente te stimuleren	1.7.2.2	
			het wandel- en fietstoerisme promoten	1.7.2.3	
			Aan een aantal dorpskernsfeerbevorderende, culturele of sportieve initiatieven wordt een toeristische promotiecampagne gekoppeld	1.7.2.4	
			Het station van Anzegem als poort naar de Vlaamse Ardennen	1.7.2.5	
			Opvallende of vernieuwende elementen langsheen onze wandel- en fietstrajecten zetten Anzegem ook bovenlokaal op de toeristische kaart	1.7.2.6	
		Reactiveren van vergane toeristische attracties		1.7.3.	toerisme
			In samenspraak met de eigenaar en beheerders van het Tiegembos wordt nagegaan hoe we hier opnieuw een toeristische meerwaarde kunnen creëren	1.7.3.1	

Gemeente Anzegem - meerjarenplan "Actie in Anzegem" - overzicht

Doelstellingenstructuur

Beleidsdoelstelling niveau 1	Beleidsdoelstelling niveau 2	Actieplan	Acties	Nr (Def)	Trekker
3. Anzegem zorgt					
	Anzegem is verbonden met een wereld in crisis				
	Ondersteunen van initiatieven en sensibiliseren rond internationale samenwerking			3.4.1.	Intern. Samenw.
			Ondersteuning van Anzegemse 4de pijlerinitiatieven	3.4.1.1	
			Aanmoedigingspremie	3.4.1.2	
			Noodhulp	3.4.1.3	
			Blijvende erkenning van de Wereldraad	3.4.1.4	
			Uitbouw dienst internationale solidariteit	3.4.1.5	
			Subsidiëring ontwikkelingssamenwerking	3.4.1.6	
	Anzegem kiest voor eerlijke en duurzame handel			3.4.2.	Intern. Samenw.
			De gemeente engageert zich als fairtradegemeente en ondersteunt de werking van de hiertoe opgerichte trekkersgroep	3.4.2.1	
	Opbouwen van een duurzame band met een partneroverheid			3.4.3.	Intern. Samenw.
			Opmaak stappenplan	3.4.3.1	
			Uitrol stappenplan	3.4.3.2	
7. Anzegem kijkt vooruit					
	Anzegem zet in op duurzaamheid				
	Duurzame aankopen en duurzame werking			7.3.1.	milieu
			Burgemeestersconvenant voor duurzame en lokale energie	7.3.1.1	
			Duurzame aankopen	7.3.1.2	
			Duurzaam personeel - Sensibilisatieacties	7.3.1.3	
	Een afvalbewuste gemeente			7.3.2.	milieu
			Afval voorkomen	7.3.2.1	
			Selectieve inzameling van afvalstoffen	7.3.2.2	
			Optimalisatie kostprijsbepaling afval	7.3.2.3	
			Herinrichting containerparken	7.3.2.4	
			Afvalgerelateerde overlast	7.3.2.5	
	Ontwikkelen en uitbouwen van concrete milieuprojecten			7.3.3.	milieu
			Acties ter bevordering van de biodiversiteit	7.3.3.1	
			Erosiebestrijding	7.3.3.2	
			Sensibilisatie en educatie rond natuur en milieu (extern)	7.3.3.3	
	Lokale sociale economie stimuleren			7.3.4.	sociaal welzijn
			Meewerken aan de uitwerking van een regionale samenwerking	7.3.4.1	

Gemeente Anzegem - meerjarenplan "Actie in Anzegem" - overzicht

Doelstellingenstructuur

Beleidsdoelstelling niveau 1	Beleidsdoelstelling niveau 2	Actieplan	Acties	Nr (Def)	Trekker
	Anzegem zet in op gezondheid				
	Bewegen voor gezondheid				
			Promoten van fiets- wandel- en mtb-routes in de gemeente	7.4.1.1	sport
			Gemeentepersoneel stimuleren om te sporten	7.4.1.2	
			Inrichten van algemene gezondheids- en fitdagen	7.4.1.3	
			Actie: "week van de fiets"	7.4.1.4	
			Anzegem ondertekent het charter "gezonde gemeente" en organiseert in het kader hiervan een aantal preventieacties	7.4.1.5	

Meerjarenplan 2014-2021 – aanpassing 5 / budgetwijziging 2016 (3) / budget 2017 – Bijlagen

“Actie in Anzegem”

**Indeling: beleidsdomeinen, beleidsvelden,
beleidsitems**

Structuur Beleidsdomein/Beleidsveld/Beleidsitem			
Beleidsdomein (met omschrijving)	Beleidsveld (met omschrijving)	Beleidsitem (met omschrijving)	Bijkomende toelichting
00: Algemene financiering	0010: Algemene overdrachten tussen de verschillende bestuurlijke niveaus	0010-00: Algemene overdrachten tussen de verschillende bestuurlijke niveaus	transacties mbt gemeentefonds en gelijkgestelde
	0020: Fiscale aangelegenheden	0020-00: Fiscale aangelegenheden	transacties mbt gemeentebelastingen (opcentiemen en eigen belastingen)
	0030: Financiële aangelegenheden	0030-00: Financiële aangelegenheden	transacties uit vlottende activa
	0040: Transacties in verband met de openbare schuld	0040-00: Transacties ivm de openbare schuld	transacties mbt leningen (aflossingen kapitaal / intresten)
01: Mens	0130: Administratieve dienstverlening	0130-00: Administratieve dienstverlening	transacties mbt dienst Burgerzaken en bevolking
	0160: Hulp aan het buitenland	0160-40: Hulp aan het buitenland - extern beheer (oa werkingssubs)	transacties mbt dienst internationale solidariteit - verstrekte toelagen
	0480: Bestuurlijke preventie (incl. GAS)	0480-00: Bestuurlijke preventie (incl. GAS)	transacties mbt gemeentelijke administratieve sancties
	0703: Openbare bibliotheken	0703-00: Openbare bibliotheken - werking dienst (algemeen) 0703-30: Openbare bibliotheek - aanbod - eigen beheer	transacties mbt dienst openbare bib - werking dienst transacties mbt dienst openbare bib - dienstverlening
	0705: Gemeenschapscentrum	0705-00: gemeenschapscentrum(cultuur) - werking dienst (algemeen) 0705-01: gemeenschapscentrum (cultuur) - uitleendienst 0705-30: gemeenschapscentrum (cultuur) - cultuuraanbod - eigen beheer 0705-40: gemeenschapscentrum (cultuur) - cultuuraanbod - extern beheer	transacties mbt dienst cultuur - werking dienst transacties mbt uitleendienst transacties mbt dienst cultuur - dienstverlening transacties mbt dienst cultuur - verstrekte toelagen
	0710: Feesten en plechtigheden	0710-00: feesten en plechtigheden - algemeen	transacties mbt feesten en plechtigheden (jub/geboorte/recepties/...) ook: vergaderkosten
	0740: Sport	0740-00: Sport - werking dienst (algemeen) 0740-30: Sport - sportaanbod - eigen beheer 0740-40: Sport - sportaanbod - extern beheer	transacties mbt dienst sport - werking dienst transacties mbt dienst sport - dienstverlening transacties mbt dienst sport - verstrekte toelagen
	0750: Jeugd	0750-00: Jeugd - werking (algemeen) 0750-30: Jeugd - jeugd aanbod - eigen beheer 0750-40: Jeugd - jeugd aanbod - extern beheer	transacties mbt dienst jeugd - werking dienst transacties mbt dienst jeugd - dienstverlening transacties mbt dienst jeugd - verstrekte toelagen
	0800: Gewoon lager onderwijs	0800-00: Gewoon lager onderwijs - algemeen (oa communicatie en media) 0800-01: Gewoon lager onderwijs - schoolbehoeften 0800-02: Gewoon lager onderwijs - leerlingenzorg 0800-03: Gewoon lager onderwijs - personeelszorg	transacties mbt het gemeentelijk lager onderwijs - werking dienst transacties mbt het gemeentelijk lager onderwijs - schoolbehoeften transacties mbt het gemeentelijk lager onderwijs - leerlingenzorg (maaltijden/busvervoer) transacties mbt het gemeentelijk lager onderwijs - personeelszorg (dienstverpl, opleiding, ...)
	0820: Deeltijds kunstonderwijs	0820-00: Deeltijds kunstonderwijs 0820-01: Deeltijds kunstonderwijs - schoolbehoeften	transacties mbt het kunstonderwijs - werking dienst transacties mbt het kunstonderwijs - schoolbehoeften
	0874: Leerlingenvervoer basisonderwijs	0874-00: Leerlingenvervoer basisonderwijs	transacties mbt het busvervoer - werking dienst
	0909: Overige verrichtingen inzake sociaal beleid	0909-00: Overig sociaal beleid - sociale dienst - werking dienst 0909-40: Overige verrichtingen inzake sociaal beleid	transacties mbt internationale samenwerking transacties mbt internationale samenwerking
	0930: Sociale huisvesting	0930-00: Sociale huisvesting	transacties mbt FVA huisvestingsmaatschappijen
	0945: Kinderopvang	0945-00: Kinderopvang - werking dienst 0945-30: Kinderopvang - aanbod - intern beheer (kinderclubs) 0945-40: Kinderopvang - aanbod - extern beheer (oa werkingssubsidies)	transacties mbt dienst BKO - werking dienst transacties mbt dienst BKO - dienstverlening transacties mbt dienst BKO - verstrekte toelagen
	0959: Sociale bijstand	0959-00: Sociale bijstand - werking dienst 0959-30: Sociale bijstand - aanbod - eigen beheer 0959-31: Sociale bijstand - ANNAH 0959-40: Sociale bijstand - aanbod - extern beheer (oa werkingssubsidies)	transacties mbt sociale dienst - werking dienst transacties mbt sociale dienst - dienstverlening transacties mbt ANNAH - dienstverlening transacties mbt sociale dienst - verstrekte toelagen
	0990: Begraafplaatsen	0990-00: Begraafplaatsen - werking dienst	transacties mbt dienst begraafplaatsen - werking dienst

Beleidsdomein (met omschrijving)	Beleidsveld (met omschrijving)	Beleidsitem (met omschrijving)	Bijkomende toelichting
02: Ruimte	0200: Wegen	0200-00: Wegen - algemeen (werking dienst)	transacties mbt cluster gemeentelijke infrastructuur - werking dienst
		0200-01: Wegen - technische dienst	transacties mbt technische dienst - werking dienst
	0300: Ophalen van huisvuil	0300-00: Ophalen van huisvuil - aanbod - intern beheer	transacties mbt ophalen van huisvuil
	0309: Overig afvalbeheer	0309-00: Overig afvalbeheer - werking dienst 0309-30: Overig afvalbeheer -aanbod- intern beheer (containerpark)	transacties mbt dienst afvalverwerking - werking dienst transacties mbt containerparken - werking dienst (incl verwerking afval door IMOG)
	0310: Beheer van regen- en afvalwater	0310-00: Beheer van regen- en afvalwater - algemeen	transacties mbt RioP (: rioolbeheerder)
	0319: Overig waterbeheer	0319-00: Overig waterbeheer - onbevaarbare waterlopen, grachten, infiltratiezones	transacties mbt grachten ed
	0329: Vermindering van de milieuverontreiniging	0329-00: Vermindering van milieuverontreiniging-algemeen(werking dienst) 0329-40: Vermindering van milieuverontreiniging-aanbod-extern beheer(oa werkingssub)	transacties mbt dienst milieu - werking dienst transacties mbt dienst milieu - verstrekte toelagen
	0490: Overige elementen van openbare orde en veiligheid	0490-00: Overige elementen van openbare orde en veiligheid - algemeen	transacties mbt noodplanning, gemachtigd opzichters, gemeenschapswacht,...
	0500: Handel en middenstand	0500-00: Handel en middenstand	transacties mbt dienst lokale economie - werking dienst
	0521: Toeristische propaganda	0521-00: Toeristische propaganda	transacties mbt dienst toerisme - werking dienst
	0600: Ruimtelijke planning	0600-00: Ruimtelijke planning - algemeen(werking dienst)	transacties mbt dienst ruimtelijke ordening - werking dienst
	0640: Elektriciteitsvoorziening	0640-00: Elektriciteitsvoorziening	transacties mbt groenestroomcertificaten en FVA Gaselwest (elektriciteit)
	0650: Gasvoorziening	0650-00: Gasvoorziening	transacties mbt FVA Gaselwest (gas)
	0670: Straatverlichting	0670-00: Straatverlichting	transacties mbt straatverlichting (verbruik, onderhoud en herstellingen)
0680: Parken en plantsoenen	0680-00: Parken en plantsoenen- groendienst	transacties mbt groendienst - werking dienst	
0984: Ontsmetting en openbare reiniging	0984-00: Ontsmetting en openbare reiniging-algemeen	transacties mbt ratten-, mollenverdelging,...	
03: Algemene ondersteuning	0100: Politieke organen	0100-00: Politieke organen - algemeen	transacties mbt CBS, GR, GECORO,...
	0110: Secretariaat	0110-00: Secretariaat - algemeen	transacties mbt dienst secretarie - werking dienst
	0111: Fiscale en financiële diensten	0111-00: Fiscale en financiële diensten - algemeen	transacties mbt dienst financiën - werking dienst
	0112: Personeelsdienst en vorming	0112-00: Personeelsdienst	transacties mbt personeelsdienst - werking dienst
	0119: Overige algemene en ondersteunende diensten	0119-01: Overige alg en ond diensten - ICT	transacties mbt ICT - werking dienst
		0119-02: Overige algemene diensten - communicatie, informatie en klachtenbehandeling	transacties mbt Communicatie - werking dienst
0119-10: Overige alg en ond diensten - dienst van de gebouwen		transacties mbt dienst patrimonium (terreinen en gebouwen) - werking dienst	
0119-90: Overige alg en ond diensten - niet verdeelde ontvangsten en uitgaven	transacties mbt algemeen ondersteunende diensten (kantoorbeh, lidmaatsch, tel, opl...)		
04: Andere besturen	0400: Bijdrage aan de politiezone	0400-00: Politiediensten	toelage aan politiezone
	0410: Bijdrage voor de brandweer	0410-00: Bijdrage aan de brandweer	toelage aan brandweerzone
	0790: Bijdrage aan de besturen van de erediensten	0790-00: Bijdrage aan de besturen van de erediensten - algemeen	toelage aan erediensten
		0790-10: Bijdrage aan de besturen van de erediensten - dienst van de gebouwen	transacties mbt dienst patrimonium (terreinen en gebouwen) erediensten
0900: Bijdrage aan het OCMW	0900-00: Bijdragen aan het OCMW	toelage aan OCMW	

“Actie in Anzegem”

Invalshoek ontvangsten- en uitgavensoort:

1. Exploitatie- en investeringsbudget per ontvangsten- en uitgavencategorie

Som van Budget (+/-)				Jaar								
Inv/Expl	U/O	AR(2)	AR_Rubriek	2014	2015	2016	2017	2018	2019	2020	2021	
Expl	O	70	Verkopen en dienstprestaties	892 614	915 711	961 024	928 676	936 178	936 680	936 680	936 680	
		73	Fiscale opbrengsten en boetes	10 137 026	10 129 230	10 274 327	10 256 253	10 305 701	10 393 693	10 377 377	10 413 055	
		74	Subsidies en andere operationele opbrengsten	4 648 595	4 778 547	12 199 992	5 933 622	5 542 917	5 441 749	5 252 798	5 357 276	
		75	Financiële opbrengsten	548 606	1 231 134	598 987	630 668	584 730	532 230	528 918	528 918	
	Totaal O				16 226 841	17 054 622	24 034 330	17 749 219	17 369 526	17 304 353	17 095 773	17 235 929
	U	61	Diensten en diverse leveringen	-3 154 663	-3 136 475	-3 567 698	-3 677 520	-3 761 812	-3 719 704	-3 724 656	-3 752 230	
		62	Bezoldigingen, sociale lasten en pensioenen	-6 049 401	-5 974 956	-6 457 439	-6 657 766	-6 734 832	-6 862 418	-7 081 329	-7 257 692	
		64	Toegestane werkingssubsidies en andere operationele kosten	-3 389 620	-3 856 556	-3 830 783	-3 844 204	-3 889 070	-3 965 143	-4 151 257	-4 306 913	
		65	Financiële kosten	-662 416	-545 284	-445 856	-383 184	-329 370	-288 953	-249 772	-213 869	
	Totaal U				-13 256 100	-13 513 271	-14 301 775	-14 562 674	-14 715 084	-14 836 218	-15 207 015	-15 530 704
Totaal Expl				2 970 741	3 541 351	9 732 555	3 186 545	2 654 442	2 468 135	1 888 758	1 705 225	
Inv	O	15	Investeringsubsidies en -schenkingen	842 978	49 504	120 470	277 807	76 400	24 000			
		22	Terreinen, gebouwen, wegen en andere infrastructuur	505 000	485 000	562 250	933 500	95 000	800 000	300 000		
		24	Meubilair, kantooruitrusting en rollend materieel	18 000								
		28	Financiële vaste activa		2 436 596		300 000	319 063				
		26	Overige materiële vaste activa		100 000							
	Totaal O				1 365 978	3 071 100	682 720	1 511 307	490 463	824 000	300 000	
	U	21	Immateriële vaste activa	-59 956	-121 276	-228 446	-196 507	-66 000	-56 000			
		22	Terreinen, gebouwen, wegen en andere infrastructuur	-2 106 215	-845 542	-1 500 000	-10 575 574	-4 722 229	-3 049 599			
		23	Installaties, machines en uitrusting	-35 522	-71 296	-140 137	-205 300	-17 500	-17 500			
		24	Meubilair, kantooruitrusting en rollend materieel	-594 475	-195 949	-306 262	-225 400	-201 000	-70 500			
28		Financiële vaste activa	-2 472 860	-617 214	-38 764	-121 583	-121 583	-85 319				
66	Toegestane investeringsubsidies	-202 403	-92 978	-130 472	-95 805	-95 805						
Totaal U				-5 471 431	-1 944 255	-2 344 080	-11 420 169	-5 224 117	-3 374 722			
Totaal Inv				-4 105 454	1 126 845	-1 661 361	-9 908 861	-4 733 654	-2 550 722	300 000		

“Actie in Anzegem”

Invalshoek ontvangsten- en uitgavensoort:

**2. Exploitatie- en investeringsbudget
per ontvangsten- en uitgavencategorie
per algemene rekening**

Som van Budget (+/-)			Jaar								
Inv/Exp U/O	AR(2)	Alg rekening	Algemene rekening oms.	2014	2015	2016	2017	2018	2019	2020	2021
O	70	7000000	Verkopen en dienstprestaties eigen aan de dienst - retributies	691 187	694 650	727 450	719 100	726 600	726 100	726 100	726 100
		7000010	Verkoop en dienstprestaties eigen aan de dienst - retributies drank	41 221	41 582	40 000	40 000	40 000	40 000	40 000	40 000
		7000100	Verkopen en dienstprestaties - "Anzegembon"	31 770	37 350	35 000	35 000	35 000	35 000	35 000	35 000
		7001000	Verkopen en dienstprestaties eigen aan de dienst - verhuur	125 150	139 863	156 074	132 076	132 078	133 080	133 080	133 080
		7020000	Opbrengsten uit prestaties	3 286	2 266	2 500	2 500	2 500	2 500	2 500	2 500
	Totaal 70			892 614	915 711	961 024	928 676	936 178	936 680	936 680	936 680
	73	7300000	Aanvullende belastingen: opcentiemen op de onroerende voorheffing	4 497 849	4 834 767	4 566 855	4 588 663	4 657 492	4 727 355	4 798 265	4 870 239
		7301000	Aanvullende belasting op de personenbelasting	4 793 161	4 447 375	4 745 472	4 699 515	4 681 959	4 700 088	4 612 862	4 576 566
		7302000	Aanvullende belasting op de motorrijtuigen	240 647	248 466	242 000	248 000	248 000	248 000	248 000	248 000
		7315000	Andere belastingen: afgifte ident.bewijzen, paspoorten, trouwboekjes/uittrekself	6 205	21 229	21 000	21 000	21 000	21 000	21 000	21 000
		7317000	Andere belastingen - aanvragen, meldingen hinderlijke inrichtingen	900	3 416	4 050	3 000	3 000	3 000	3 000	3 000
		7331100	Andere belastingen: begraving, bijzetting, verstrooiing	48 134	50 812	48 500	48 500	48 500	48 500	48 500	48 500
		7331400	Andere belastingen: ontgraving	1 316	1 316	3 500	3 326	1 500	1 500	1 500	1 500
		7332200	Andere blastingen: Diftar, ophaalronde	54 288	57 346	60 000	60 000	60 000	60 000	60 000	60 000
		7332300	Andere belastingen: afgifte zakken, klevers, recipiënten	438 646	376 762	375 000	375 000	375 000	375 000	375 000	375 000
		7341400	Andere belastingen: taxidiensten	988							
		7360000	Andere belastingen - plaatsrecht markten	7 582	7 680	8 000	8 000	8 000	8 000	8 000	8 000
7374000		Andere belastingen - leegstaande woningen en gebouwen	26 250	53 750	40 000	40 000	40 000	40 000	40 000	40 000	
7377000		Andere belasting - tweede verblijven	20 150	18 850	21 450	22 750	22 750	22 750	22 750	22 750	
7389000		Overige andere belastingen	909	688	1 000	1 000	1 000	1 000	1 000	1 000	
7376000		Leegstand / verkrotting bedrijfsruimten		6 773							
7360900		Belasting op gebruik openb dom: masten en pylonen			137 500	137 500	137 500	137 500	137 500	137 500	
Totaal 73			10 137 026	10 129 230	10 274 327	10 256 253	10 305 701	10 393 693	10 377 377	10 413 055	
74	7400000	Algemene werkingssubsidies - gemeente- en provinciefonds	2 442 399	2 539 142	2 623 040	2 682 255	2 776 135	2 873 301	2 973 867	3 077 953	
	7402000	Overige algemene werkingssubsidies	221 284	221 284	572 576	553 524	553 524	553 524	470 135	470 135	
	7405000	Specifieke werkingssubsidies - personeel - overige	45 723	104 592	53 000	20 000	20 000	20 000	20 000	20 000	
	7405010	Specifieke werkingssubsidies - personeel - GESCO	338 003	84 505							
	7405020	Specifieke werkingssubsidies - personeel - wedde onderwijzend personeel	736 920	708 243	767 000	782 000	798 000	814 000	814 000	814 000	
	7405030	Specifieke werkingssubsidies - personeel - weerwerk-GESCO	90 885	103 753	111 750	110 000	110 000	110 000	110 000	110 000	
	7405040	Specifieke werkingssubsidies - regularisatiepremie contingentgesco's		409 047							
	7406000	Specifieke werkingssubsidies - werking	278 911	232 240	263 000	272 000	272 000	252 000	252 000	252 000	
	7407000	Specifieke werkingssubsidies - beleidsplannen	434 963	295 196	71 619	17 000	16 000	17 000	17 000	17 000	
	7409000	Specifieke werkingssubsidies - overige	1 514	955	875	875	875	875	875	875	
	7440000	Andere operationele ontvangsten: Inhouding op pensioen	15 775	17 770	17 948	18 485	18 855	19 232	19 617	20 009	
	7450000	Diverse operationele opbrengsten - gerecupereerde kosten	13 239	3 388	2 000	3 250	3 000	3 250	3 250	3 250	
	7450010	Andere operationele ontvangsten: gerecupereerde kosten - maaltijdcheques	21 058	20 821	23 326	23 211	22 572	22 158	22 158	22 158	
	7450020	Andere operationele ontvangsten: gerecupereerde kosten - schadevergoedingen	1 681	3 140	7 142 111	894 025	397 359	209 013	2 500	2 500	
	7450030	Diverse operationele opbrengsten: gerecupereerde kosten - arbeidsongevallen	1 567	1 803		2 000	2 000	2 000	2 000	2 000	
	7450040	Andere operationele ontvangsten: gerecupereerde kosten - werkingskosten	4 672	32 666	2 869						
	7402001	Overige algemene werkingssubsidies - regularisatiepremie contingentgesco's			545 397	545 397	545 397	545 397	545 397	545 397	
7405050	Specifieke werkingssubsidies - VOP			3 482	9 600	7 200					
Totaal 74			4 648 595	4 778 547	12 199 992	5 933 622	5 542 917	5 441 749	5 252 798	5 357 276	
75	7500000	Opbrengsten uit financiële vaste activa	512 852	1 149 628	516 918	516 918	516 918	516 918	516 918	516 918	
	7510000	Opbrengsten uit vlottende activa	35 754	81 506	82 071	113 750	67 813	15 313	12 000	12 000	
Totaal 75			548 606	1 231 134	598 987	630 668	584 730	532 230	528 918	528 918	
Totaal O			16 226 841	17 054 622	24 034 330	17 749 219	17 369 526	17 304 353	17 095 773	17 235 929	
U	61	6100000	Huur en huurlasten van onroerende goederen (terreinen en gebouwen)	-11 623	-11 768	-13 600	-6 754	-4 450	-4 500	-4 540	-4 581
		6103000	Onderhoud en herstel van gebouwen en terreinen	-118 983	-164 933	-177 000	-134 000	-134 000	-140 000	-142 800	-145 656
		6110000	Elektriciteit	-118 508	-145 108	-180 000	-187 500	-178 872	-178 872	-182 449	-186 098
		6110010	Elektriciteit - openbare verlichting	-276 914	-285 801	-335 000	-333 450	-333 450	-333 450	-326 514	-319 168
		6111000	Gas	-111 190	-102 402	-118 000	-114 000	-114 000	-114 000	-114 000	-114 000
		6112000	Stookolie	-27 971	-17 848	-20 000	-40 000	-35 888	-35 888	-35 888	-35 888
		6112001	Brandstof voertuigen	-72 613	-45 498	-46 000	-64 000	-65 000	-66 000	-66 000	-66 000
		6113010	Andere energiebronnen - water	-28 994	-37 730	-32 900	-40 500	-40 500	-40 500	-40 500	-40 500

Som van Budget (+/-)			Jaar										
Inv/Exp U/O	AR(2)	Alg rekening	Algemene rekening oms.	2014	2015	2016	2017	2018	2019	2020	2021		
Expl	U	61	6120000	Verzekeringen	-54 287	-71 394	-69 350	-70 750	-72 190	-73 660	-75 150	-76 670	
			6120040	Verzekeringen (nt personeel) - werking dienst	-490								
			6130000	Vergoedingen prestaties andere overheden	-47 932	-44 474	-47 455	-46 995	-46 820	-47 001	-46 129	-45 766	
			6140000	Overige diensten en diverse leveringen - algemeen ("technische prestaties")	-444 958	-480 871	-592 405	-605 450	-627 300	-604 250	-606 730	-616 230	
			6140001	Overige diverse leveringen - wegen	-77 966	-70 106	-70 000	-80 000	-82 000	-84 000	-84 000	-84 000	
			6140002	Overige diensten - wegen	-55 754	-45 248	-86 500	-93 000	-100 000	-102 000	-104 040	-106 121	
			6140003	Overige diensten en diverse leveringen - sneeuw- en ijsbestrijding	-3 307	-13 241	-41 000	-42 000	-43 000	-44 000	-44 000	-44 000	
			6140004	Overige diensten en diverse leveringen - verkeerssignalisatie	-56 231	-69 220	-66 200	-63 600	-68 000	-70 000	-70 000	-70 000	
			6140011	Overige diverse leveringen -parken, plantsoenen ed	-26 699	-16 579	-26 000	-36 000	-36 000	-36 000	-36 000	-36 000	
			6140012	Overige diensten - parken, plantsoenen ed	-73 961	-91 453	-111 500	-110 500	-102 000	-103 500	-105 570	-107 681	
			6140021	Overige diensten en diverse leveringen - ophalen huisvuil	-110 814	-112 383	-115 825	-131 402	-148 522	-151 492	-154 522	-157 613	
			6140022	Overige diensten en diverse leveringen - huisvuil	-317 842	-326 761	-320 000	-359 570	-366 761	-336 161	-342 885	-349 742	
			6140023	Overige diensten en diverse leveringen - aankopen huisvuilzakken	-184 215	-111 383	-120 000	-120 000	-120 000	-120 000	-120 000	-120 000	
			6140051	Overige diensten en diverse leveringen - aankoop collecties (bib)	-31 725	-34 580	-40 000	-40 000	-40 000	-40 000	-40 000	-40 000	
			6140100	Overige diensten en diverse leveringen - drank en voeding	-69 808	-78 184	-86 000	-88 000	-88 000	-88 000	-88 000	-88 000	
			6140200	Overige diensten en diverse leveringen - gereedschappen en materieel	-41 996	-14 240	-18 000	-18 000	-18 000	-18 000	-18 000	-18 000	
			6140300	Overige diensten en diverse leveringen - arbeidskledij en veiligheidskledij	-17 970	-13 479	-17 250	-17 250	-17 250	-17 250	-17 250	-17 250	
			6140400	Diensten en diverse leveringen - rollend materieel	-46 305	-40 021	-34 000	-31 500	-32 000	-33 500	-33 500	-33 500	
			6150000	Overige diensten en diverse leveringen - kantoorbehoeften - divers	-39 418	-43 308	-46 440	-11 400	-20 400	-11 400	-11 400	-11 400	
			6150010	Overige diensten en diverse leveringen - drukwerk	-18 895	-17 461	-21 700	-21 350	-21 350	-21 350	-21 350	-21 350	
			6150030	Overige diensten en diverse leveringen - documentatie en abonnementen	-17 031	-15 396	-17 000	-17 000	-17 000	-17 000	-17 000	-17 000	
			6150040	Overige diensten en diverse leveringen - lidmaatschapsbijdragen ed	-19 418	-17 774	-19 885	-20 440	-21 000	-21 580	-22 180	-22 790	
			6150050	Overige diensten en diverse leveringen - communicatie (tel, internet, ...)	-89 458	-83 545	-80 111	-81 720	-83 360	-85 030	-86 740	-88 480	
			6150060	Overige diensten en diverse leveringen - frankeerkosten	-49 143	-41 087	-45 100	-46 100	-44 100	-42 100	-42 100	-42 100	
			6150070	Overige diensten en diverse leveringen - kantoormach (copiërs, frankeermach ed)	-41 787	-39 797	-46 255	-46 695	-46 695	-46 695	-46 695	-46 695	
			6151010	Overige diensten en diverse leveringen - ICT - onderhoudscontracten	-98 382	-104 881	-139 860	-181 200	-205 400	-205 400	-205 400	-205 400	
			6151020	Overige diensten en diverse leveringen - ICT (kleine aankopen)	-2 118	-599							
			6151030	Overige diensten en diverse leveringen - ICT - digitale regio Kortrijk	-13 073	-12 598	-13 000	-13 800	-13 800	-13 800	-13 800	-13 800	
			6152000	Overige diensten en diverse leveringen - erelonen en dienstverleningen - divers	-65 043	-72 043	-85 106	-75 844	-75 844	-75 844	-75 844	-75 844	
			6152020	Overige diensten en diverse leveringen - sociaal secretariaat	-39 713	-36 249	-39 800	-41 000	-42 000	-43 000	-43 880	-44 778	
			6152030	Overige diensten en diverse leveringen - administratiekosten	-8 082	-2 453	-3 552	-4 000	-4 000	-4 000	-4 000	-4 000	
			6152040	Overige diensten en diverse leveringen - adv, publiciteit, propaganda en doc	-14 052	-24 258	-18 800	-27 600	-20 600	-20 900	-20 900	-20 900	
			6152050	Overige diensten en diverse leveringen - wettelijke bekendmak (RUP, Milieu,...)	-2 667	-3 883	-1 400	-1 000	-1 000	-1 000	-1 000	-1 000	
			6152060	Overige diensten en diverse leveringen - kosten betwiste zaken	-24 716	-9 679	-11 000	-17 000	-17 000	-17 000	-17 000	-17 000	
			6152070	Overige diensten en diverse leveringen - preventie-adviseur	-4 962	-4 962	-5 000	-5 000	-5 000	-5 000	-5 000	-5 000	
			6152080	Overige diensten en diverse leveringen - auteursrechten	-14 513	-14 488	-15 000	-15 300	-15 610	-15 930	-16 250	-16 580	
			6152090	Overige diensten en diverse leveringen - vrijwilligers	-67 601	-86 703	-93 855	-96 600	-95 400	-95 400	-95 400	-95 400	
			6152110	Overige diensten en diverse leveringen - consultancy		-1 345	-10 000	-10 000	-10 000	-10 000	-10 000	-10 000	
			6153010	Overige diensten en diverse leveringen aan personeel - reizen en verplaatsingen	-19 573	-16 219	-19 250	-19 250	-19 250	-19 250	-19 250	-19 250	
			6153020	Overige diensten en diverse leveringen aan personeel - opleidingen ed	-30 827	-21 159	-24 000	-23 500	-23 500	-23 500	-23 500	-23 500	
			6154000	Overige diensten en diverse leveringen - verkiezingsuitgaven	-23 061				-15 000	-15 000			
			6159000	Overige diensten en diverse leveringen - representatie, onthaal, recepties ed	-22 076	-21 887	-27 500	-27 500	-27 500	-27 500	-27 500	-27 500	
			6102000	Overige vergoedingen voor het gebruik van onroerende goederen			-99						
			Totaal 61		-3 154 663	-3 136 475	-3 567 698	-3 677 520	-3 761 812	-3 719 704	-3 724 656	-3 752 230	
			62	6200000	Bezoldigingen en rechtstreekse sociale voordelen - politiek personeel	-221 673	-250 580	-253 101	-256 821	-261 957	-267 197	-272 541	-277 991
				6200001	Vakantiegeld - politiek personeel	-12 693	-12 601	-12 716	-18 529	-18 900	-19 278	-19 854	-20 251
				6200100	Bezoldigingen en rechtstreekse soc voordelen - raadsleden	-42 274	-44 303	-48 891	-49 910	-50 908	-51 926	-52 965	-54 024
				6201000	Bezoldigingen en rechtstreekse sociale voordelen - vastbenoemd personeel	-1 362 634	-1 303 794	-1 298 930	-1 392 701	-1 434 482	-1 477 517	-1 521 842	-1 567 497
				6201001	Vakantiegeld - vastbenoemd personeel	-93 478	-99 702	-93 018	-97 474	-100 398	-103 410	-106 512	-109 708
				6202000	Bezoldigingen en rechtstreekse sociale voordelen - niet-vastbenoemd personeel	-2 234 651	-2 045 459	-2 208 465	-2 223 790	-2 204 258	-2 202 782	-2 268 866	-2 336 932
				6202001	Vakantiegeld - niet-vastbenoemd personeel	-164 549	-166 490	-159 840	-176 963	-174 433	-174 896	-180 143	-185 547
				6203000	Bezoldigingen en rechtstreekse sociale voordelen - studenten			-46 183	-52 000	-52 000	-52 000	-52 000	
				6207000	Bezold. en rechtstr. soc. voordelen - onderw. pers. tlv het bestuur	-15 564	-15 956	-16 667	-17 218	-17 735	-18 267	-18 815	-19 379
				6208000	Bezold. en rechtstr. soc. voordelen - onderw. pers. tlv andere overheden	-736 920	-708 243	-767 000	-782 000	-798 000	-814 000	-814 000	-814 000

Som van Budget (+/-)			Jaar											
Inv/Exp U/O	AR(2)	Alg rekening	Algemene rekening oms.	2014	2015	2016	2017	2018	2019	2020	2021			
Expl	U	62	6211000	Werkgeversbijdragen wettelijke verzekeringen - vast benoemd personeel	-567 224	-571 582	-564 134	-604 312	-632 645	-651 625	-720 886	-742 512		
			6212000	Werkgeversbijdragen wettelijke verzekeringen - niet vast benoemd personeel	-295 902	-491 839	-680 874	-693 483	-687 195	-686 809	-707 413	-728 635		
			6212001	Werkgeversbijdragen wettelijke verzekeringen - niet vast benoemd personeel (2de)	-5 253	-6 892	-9 284							
			6213000	Werkgeversbijdragen wettelijke verzekeringen - studenten			-2 520	-2 875	-2 875	-2 875	-2 875	-2 875		
			6219000	Werkgeversbijdragen wettelijke verzekeringen - Sociale Maribel (-)	169 076	174 600	175 000	190 000	193 800	197 676	201 630	205 662		
			6219991	Bezoldigingen en rechtstreekse sociale voordelen - AKTIVA (-)	35 005	25 139	5 000							
			6219992	Werkgeversbijdragen wettelijke verzekeringen - AKTIVA (-)	32 477	31 200	34 000	23 500	10 000					
			6230010	Andere personeelskosten - verzekeringen	-136 145	-94 316	-85 000	-86 700	-88 440	-90 210	-92 020	-93 870		
			6230011	Andere personeelskosten - 2de pensioenpijler contractuelen (premie)	-59 010	-77 414	-110 423	-94 367	-93 609	-93 636	-96 445	-99 338		
			6230020	Andere personeelskosten - maaltijdcheques	-144 718	-134 253	-149 156	-149 059	-144 852	-142 194	-142 194	-142 194		
			6230030	Andere personeelskosten - vergoeding woon-werk verkeer	-6 386	-6 708	-8 750	-8 500	-8 660	-8 823	-8 229	-8 229		
			6230040	Andere personeelskosten - geneeskundige dienst	-20 054	-6 090	-14 750	-15 050	-15 400	-15 650	-15 963	-16 282		
			6230050	Andere personeelskosten - vakbondspremie	-5 912	-5 819	-5 820	-6 000	-6 000	-6 000	-6 000	-6 000		
			6230070	Andere personeelskosten - gemeenschappelijke sociale dienst	-5 986	-5 828	-6 218	-6 414	-6 439	-6 523	-6 718	-6 920		
			6230080	Andere personeelskosten - politiek verlof	-3 806	-3 320	-3 000	-3 000	-3 000	-3 000	-3 000	-3 000		
			6230090	Voordelen bovenop het loon (personeelsreis, huwelijks- en geboortegeschenk, ...)	-9 786	-14 307	-11 700	-11 700	-11 700	-11 700	-11 700	-11 700		
			6240000	Pensioenen politiek personeel	-141 340	-140 402	-115 000	-117 300	-119 646	-122 039	-124 480	-126 969		
			6219999	Bezoldigingen en andere sociale voordelen - niet uitbetaalde lonen ingevolge afw				-5 100	-5 100	-37 740	-37 500	-37 500		
			Totaal 62				-6 049 401	-5 974 956	-6 457 439	-6 657 766	-6 734 832	-6 862 418	-7 081 329	-7 257 692
			64	6400000	Belastingen - diverse		-48	-100	-100					
6400010	Belastingen - onroerende voorheffing			-7 294	-24 813	-10 000	-10 000	-10 000	-10 000	-10 000	-10 000			
6400020	Belastingen - roerende voorheffing			-8 966	-4 392	-38 696	-28 438	-16 953	-3 828	-3 000	-3 000			
6490010	Werkingsubsidies - huishoudens			-274 769	-251 372	-274 000	-277 000	-278 000	-279 000	-279 000	-279 000			
6490020	Werkingsubsidies - verenigingen			-124 983	-121 872	-133 895	-133 650	-132 650	-132 650	-132 650	-132 650			
6490030	Werkingsubsidies - bedrijven en instellingen			-35 956	-36 312	-42 500	-42 500	-42 500	-42 500	-42 500	-42 500			
6490040	Werkingsubsidies - adviesorganen			-116 950	-116 348	-118 600	-122 100	-122 100	-122 100	-122 100	-122 100			
6490050	Werkingsubsidies - andere overheden			-2 820 654	-3 301 345	-3 212 991	-3 230 516	-3 286 867	-3 375 065	-3 562 007	-3 717 663			
Totaal 64				-3 389 620	-3 856 556	-3 830 783	-3 844 204	-3 889 070	-3 965 143	-4 151 257	-4 306 913			
65	6500000	Rente, commissies en kosten verbonden aan schulden ten laste van het bestuur			-313									
	6500010	Rente, commissies en kosten verbonden aan schulden - leningen op meer dan 1 jaar		-662 416	-544 971	-445 856	-383 184	-329 370	-288 953	-249 772	-213 869			
Totaal 65				-662 416	-545 284	-445 856	-383 184	-329 370	-288 953	-249 772	-213 869			
Totaal U				-13 256 100	-13 513 271	-14 301 775	-14 562 674	-14 715 084	-14 836 218	-15 207 015	-15 530 704			
Totaal Expl				2 970 741	3 541 351	9 732 555	3 186 545	2 654 442	2 468 135	1 888 758	1 705 225			
Inv	O	15	1500000	Investeringsubsidies en -schenkingen in kapitaal met vordering op korte termijn	842 978	49 504	120 470	277 807	76 400	24 000				
			Totaal 15				842 978	49 504	120 470	277 807	76 400	24 000		
			22	2200000	Terreinen - gemeenschapsgoederen - aanschaf, onderhoud				35 000					
				2210000	Gebouwen - gemeenschapsgoederen - bouw, verbouwing en groot onderhoud	505 000	485 000	562 250	898 500	95 000	800 000	300 000		
			Totaal 22				505 000	485 000	562 250	933 500	95 000	800 000	300 000	
			24	2420000	Kantooruitrusting - gemeenschapsgoederen		1 500							
				2430000	Rollend materieel - gemeenschapsgoederen		16 500							
			Totaal 24				18 000							
			28	2812000	Vord. op intergem. samenwerk. en soortg. ent. - NW				300 000	319 063				
				2810000	Belang. in intergem. samenwerk. en soortg. ent. - AW			2 436 596						
			Totaal 28					2 436 596		300 000	319 063			
			26	2610000	Gebouwen - overige materiële vaste activa			100 000						
			Totaal 26					100 000						
			Totaal O				1 365 978	3 071 100	682 720	1 511 307	490 463	824 000	300 000	
			U	21	2110100	Licenties - software		-15 397	-726	-69 301	-84 680			
2140000	Plannen en studies				-44 559	-120 550	-159 145	-111 827	-66 000	-56 000				
Totaal 21					-59 956	-121 276	-228 446	-196 507	-66 000	-56 000				
22	2200000	Terreinen - gemeenschapsgoederen - aanschaf, onderhoud					-42 655	-63 000	-359 500	-40 000	-15 000			
	2202000	Wegzate - gemeenschapsgoederen		-1 100										
	2210000	Gebouwen - gemeenschapsgoederen - bouw, verbouwing en groot onderhoud		-1 227 040	-148 879	-930 830	-8 798 574	-4 258 404	-2 865 437					
2220000	Bebouwde terreinen - gemeenschapsgoederen		-5 769		-54 091	-20 000	-20 000	-20 000						

Som van Budget (+/-)				Jaar							
Inv/Exp U/O	AR(2)	Alg rekening	Algemene rekening oms.	2014	2015	2016	2017	2018	2019	2020	2021
Inv	U	22	2240000	Wegen - aanleg, onderhoud en aanpassingswerken	-614 829	-400 623	-350 992	-1 268 500	-315 326	-106 662	
			2250000	Overige infrastructuur betreffende de wegen	-21 127	-28 414	-55 586	-109 000	-68 500	-27 500	
			2280000	Overige onroerende infrastructuur - diverse nutsvoorzieningen	-5 909						
			2289000	Overige onroerende infrastructuur	-230 442	-224 971	-45 500	-20 000	-20 000	-15 000	
		Totaal 22			-2 106 215	-845 542	-1 500 000	-10 575 574	-4 722 229	-3 049 599	
		23	2300000	Installaties, machines en uitrusting - gemeenschapsgoederen	-35 522	-71 296	-140 137	-205 300	-17 500	-17 500	
		Totaal 23			-35 522	-71 296	-140 137	-205 300	-17 500	-17 500	
		24	2400000	Meubilair - gemeenschapsgoederen	-15 045	-58 672	-17 450	-121 400	-34 000	-23 000	
			2410000	Informaticamateriaal - gemeenschapsgoederen - Activa in aanbouw	-18 033	-36 003	-74 100	-39 500	-29 500	-30 000	
			2420000	Kantooruitrusting - gemeenschapsgoederen	-33 984	-76 590	-44 712	-39 500	-137 500	-17 500	
			2430000	Rollend materieel - gemeenschapsgoederen	-527 413	-24 684	-170 000	-25 000			
		Totaal 24			-594 475	-195 949	-306 262	-225 400	-201 000	-70 500	
		28	2811000	Belang. in intergem. samenwerk. en soortg. ent. - te storten (-)	-2 472 860	-617 214	-38 764	-121 583	-121 583	-85 319	
		Totaal 28			-2 472 860	-617 214	-38 764	-121 583	-121 583	-85 319	
		66	6640000	Toegestane investeringssubsidies	-202 403	-92 978	-130 472	-95 805	-95 805	-95 805	
		Totaal 66			-202 403	-92 978	-130 472	-95 805	-95 805	-95 805	
		Totaal U			-5 471 431	-1 944 255	-2 344 080	-11 420 169	-5 224 117	-3 374 722	
Totaal Inv					-4 105 454	1 126 845	-1 661 361	-9 908 861	-4 733 654	-2 550 722	300 000

“Actie in Anzegem”

Invalshoek beleidsdomeinen, beleidsvelden, beleidsitems:

- 1. Exploitatie- en investeringsbudget
per beleidsdomein**

Som van Budget (+/-)		Jaar									
BD	BD omschrijving	Inv/Expl U/O	2014	2015	2016	2017	2018	2019	2020	2021	
00	Algemene financiering	Expl	O	12 836 463	13 380 210	14 097 410	14 151 179	14 248 569	14 381 227	14 378 776	14 518 540
			U	-719 313	-594 150	-532 007	-458 617	-393 142	-339 782	-298 901	-262 635
		Totaal Expl		12 117 150	12 786 060	13 565 403	13 692 562	13 855 427	14 041 446	14 079 875	14 255 904
Totaal 00			12 117 150	12 786 060	13 565 403	13 692 562	13 855 427	14 041 446	14 079 875	14 255 904	
01	Mens	Expl	O	2 124 729	1 987 621	1 847 633	1 815 823	1 833 264	1 852 764	1 852 764	1 852 764
			U	-3 751 039	-3 880 753	-4 428 894	-4 625 213	-4 729 346	-4 802 800	-5 014 760	-5 103 199
		Totaal Expl		-1 626 310	-1 893 133	-2 581 260	-2 809 390	-2 896 082	-2 950 036	-3 161 996	-3 250 435
		Inv	O	45 180	26 181		35 000				
			U	-21 773	-145 009	-447 305	-1 674 674	-1 472 184	-1 673 531		
Totaal 01			-1 602 903	-2 011 961	-3 028 566	-4 449 063	-4 368 266	-4 623 567	-3 161 996	-3 250 435	
02	Ruimte	Expl	O	799 474	1 383 787	758 332	749 384	754 044	751 206	751 206	751 206
			U	-3 927 275	-4 060 567	-4 265 400	-4 213 661	-4 303 727	-4 323 709	-4 420 073	-4 585 161
		Totaal Expl		-3 127 801	-2 676 780	-3 507 069	-3 464 277	-3 549 683	-3 572 504	-3 668 867	-3 833 955
		Inv	O	146 726	2 436 596	75 000	431 000	335 063	24 000		
			U	-3 615 862	-1 405 498	-838 835	-1 971 410	-641 409	-315 481		
Totaal 02			-6 596 937	-1 645 682	-4 270 903	-5 004 687	-3 856 029	-3 863 985	-3 668 867	-3 833 955	
03	Algemene ondersteuning	Expl	O	462 536	272 932	7 330 955	1 032 833	533 649	319 156	113 028	113 420
			U	-2 376 898	-2 471 309	-2 722 165	-2 789 042	-2 770 617	-2 777 984	-2 829 784	-2 883 626
		Totaal Expl		-1 914 363	-2 198 378	4 608 790	-1 756 209	-2 236 968	-2 458 829	-2 716 756	-2 770 206
		Inv	O	505 000	591 305	572 250	898 500	95 000	800 000	300 000	
			U	-1 126 122	-264 680	-542 222	-3 922 001	-2 233 500	-1 289 906		
Totaal 03			-2 535 484	-1 871 753	4 638 818	-4 779 710	-4 375 468	-2 948 735	-2 416 756	-2 770 206	
04	Andere besturen	Expl	O	3 639	30 073						
			U	-2 481 574	-2 506 492	-2 353 309	-2 476 141	-2 518 252	-2 591 942	-2 643 498	-2 696 083
		Totaal Expl		-2 477 935	-2 476 418	-2 353 309	-2 476 141	-2 518 252	-2 591 942	-2 643 498	-2 696 083
		Inv	O	669 072	17 018	35 470	146 807	60 400			
			U	-707 675	-129 067	-515 718	-3 852 085	-877 024	-95 805		
Totaal 04			-2 516 538	-2 588 468	-2 833 558	-6 181 418	-3 334 877	-2 687 747	-2 643 498	-2 696 083	
Eindtotaal			-1 134 713	4 668 196	8 071 194	-6 722 316	-2 079 212	-82 587	2 188 758	1 705 225	

“Actie in Anzegem”

Invalshoek beleidsdomeinen, beleidsvelden, beleidsitems:

2. Exploitatie- en investeringsbudget per beleidsdomein per ontvangsten- en uitgavencategorie

Som van Budget (+/-)		Jaar														
BD	BD omschrijving	Inv/Expl	U/O	AR(2)	2014	2015	2016	2017	2018	2019	2020	2021				
00	Algemene financiering	Expl	O	73	10 137 026	10 129 230	10 274 327	10 256 253	10 305 701	10 393 693	10 377 377	10 413 055				
				74	2 663 684	3 169 474	3 741 012	3 781 176	3 875 056	3 972 221	3 989 399	4 093 485				
				75	35 754	81 506	82 071	113 750	67 813	15 313	12 000	12 000				
				Totaal O	12 836 463	13 380 210	14 097 410	14 151 179	14 248 569	14 381 227	14 378 776	14 518 540				
				U	61	-47 932	-44 474	-47 455	-46 995	-46 820	-47 001	-46 129	-45 766			
					64	-8 966	-4 392	-38 696	-28 438	-16 953	-3 828	-3 000	-3 000			
					65	-662 416	-545 284	-445 856	-383 184	-329 370	-288 953	-249 772	-213 869			
					Totaal U	-719 313	-594 150	-532 007	-458 617	-393 142	-339 782	-298 901	-262 635			
				Totaal Expl	12 117 150	12 786 060	13 565 403	13 692 562	13 855 427	14 041 446	14 079 875	14 255 904				
				Totaal 00	12 117 150	12 786 060	13 565 403	13 692 562	13 855 427	14 041 446	14 079 875	14 255 904				
				01	Mens	Expl	O	70	603 044	648 134	656 000	658 500	662 000	665 500	665 500	665 500
								74	1 521 636	1 339 438	1 191 581	1 157 269	1 171 210	1 187 210	1 187 210	1 187 210
								75	49	49	52	54	54	54	54	54
Totaal O	2 124 729	1 987 621	1 847 633					1 815 823	1 833 264	1 852 764	1 852 764	1 852 764				
U	61	-673 209	-701 546					-813 569	-817 399	-846 469	-833 539	-821 139	-830 759			
	62	-2 473 714	-2 590 146					-2 987 829	-3 172 564	-3 248 627	-3 335 011	-3 438 221	-3 513 813			
	64	-604 117	-589 061					-627 495	-635 250	-634 250	-634 250	-755 400	-758 628			
	Totaal U	-3 751 039	-3 880 753					-4 428 894	-4 625 213	-4 729 346	-4 802 800	-5 014 760	-5 103 199			
Totaal Expl	-1 626 310	-1 893 133	-2 581 260					-2 809 390	-2 896 082	-2 950 036	-3 161 996	-3 250 435				
Inv	O	15	43 680					26 181								
		22								35 000						
		24	1 500													
		Totaal O	45 180					26 181	35 000							
		U	21			-10 000										
			22		-89 669	-362 502	-1 571 124	-1 449 684	-1 650 531							
			23	-4 946	-38 494	-25 394	-7 500	-7 500	-7 500							
			24	-16 827	-16 847	-23 000	-96 050	-15 000	-15 500							
			28			-2 500										
			66			-23 909										
Totaal U	-21 773	-145 009	-447 305	-1 674 674	-1 472 184	-1 673 531										
Totaal Inv	23 408	-118 828	-447 305	-1 639 674	-1 472 184	-1 673 531										
Totaal 01	-1 602 903	-2 011 961	-3 028 566	-4 449 063	-4 368 266	-4 623 567	-3 161 996	-3 250 435								
02	Ruimte	Expl	O	70	231 496	210 986	212 824	204 176	208 178	204 180	204 180	204 180				
				74	55 175	23 222	28 644	28 344	29 002	30 162	30 162	30 162				
				75	512 803	1 149 579	516 864	516 864	516 864	516 864	516 864	516 864				
				Totaal O	799 474	1 383 787	758 332	749 384	754 044	751 206	751 206	751 206				
				U	61	-1 396 463	-1 371 057	-1 540 942	-1 624 672	-1 666 083	-1 636 454	-1 643 381	-1 650 175			
					62	-1 834 803	-1 916 011	-1 885 153	-1 866 524	-1 899 899	-1 933 963	-2 008 882	-2 067 050			
					64	-696 009	-773 500	-839 305	-722 465	-737 745	-753 293	-767 810	-867 936			
					Totaal U	-3 927 275	-4 060 567	-4 265 400	-4 213 661	-4 303 727	-4 323 709	-4 420 073	-4 585 161			
				Totaal Expl	-3 127 801	-2 676 780	-3 507 069	-3 464 277	-3 549 683	-3 572 504	-3 668 867	-3 833 955				
				Inv	O	15	146 726		75 000	131 000	16 000	24 000				
						28		2 436 596		300 000	319 063					
						Totaal O	146 726	2 436 596	75 000	431 000	335 063	24 000				
						U	21	-39 416	-43 679	-102 660	-106 827	-66 000	-56 000			
22	-873 407	-696 663	-477 578				-1 723 000	-443 826	-164 162							
23	-12 488	-7 354	-44 189				-20 000	-10 000	-10 000							
24	-209 738	-24 684	-170 000													
28	-2 472 860	-617 214	-36 264				-121 583	-121 583	-85 319							
66	-7 952	-15 904	-8 144													
Totaal U	-3 615 862	-1 405 498	-838 835			-1 971 410	-641 409	-315 481								
Totaal Inv	-3 469 136	1 031 098	-763 835	-1 540 410	-306 346	-291 481										
Totaal 02	-6 596 937	-1 645 682	-4 270 903	-5 004 687	-3 856 029	-3 863 985	-3 668 867	-3 833 955								
03	Algemene ondersteuning	Expl	O	70	54 435	56 591	92 200	66 000	66 000	67 000	67 000	67 000				
				74	408 101	216 340	7 238 755	966 833	467 649	252 156	46 028	46 420				
				Totaal O	462 536	272 932	7 330 955	1 032 833	533 649	319 156	113 028	113 420				
				U	61	-897 030	-993 046	-1 127 609	-1 160 364	-1 174 310	-1 174 540	-1 185 557	-1 196 796			
					62	-1 472 526	-1 453 350	-1 584 456	-1 618 678	-1 586 307	-1 593 444	-1 634 227	-1 676 830			
					64	-7 343	-24 913	-10 100	-10 000	-10 000	-10 000	-10 000	-10 000			
					Totaal U	-2 376 898	-2 471 309	-2 722 165	-2 789 042	-2 770 617	-2 777 984	-2 829 784	-2 883 626			
				Totaal Expl	-1 914 363	-2 198 378	4 608 790	-1 756 209	-2 236 968	-2 458 829	-2 716 756	-2 770 206				
				Inv	O	15		6 305	10 000							
						22	505 000	485 000	562 250	898 500	95 000	800 000	300 000			
						26		100 000								
						Totaal O	505 000	591 305	572 250	898 500	95 000	800 000	300 000			
						U	21	-20 539	-46 691	-114 787	-84 680					
22	-1 045 991	-38 123	-243 620				-3 530 171	-2 047 500	-1 234 906							
23	-18 088	-25 448	-70 554				-177 800									
24	-41 504	-154 418	-113 262				-129 350	-186 000	-55 000							
Totaal U	-1 126 122	-264 680	-542 222	-3 922 001	-2 233 500	-1 289 906										
Totaal Inv	-621 122	326 625	30 028	-3 023 501	-2 138 500	-489 906	300 000									
Totaal 03	-2 535 484	-1 871 753	4 638 818	-4 779 710	-4 375 468	-2 948 735	-2 416 756	-2 770 206								
04	Andere besturen	Expl	O	70	3 639											
				74		30 073										

Som van Budget (+/-)		Jaar											
BD	BD omschrijving	Inv/Expl	U/O	AR(2)	2014	2015	2016	2017	2018	2019	2020	2021	
04	Andere besturen	Expl	Totaal O		3 639	30 073							
			U	61	-140 030	-26 352	-38 123	-28 090	-28 130	-28 170	-28 450	-28 735	
				62	-268 358	-15 450							
				64	-2 073 186	-2 464 689	-2 315 186	-2 448 051	-2 490 122	-2 563 772	-2 615 048	-2 667 349	
				Totaal U		-2 481 574	-2 506 492	-2 353 309	-2 476 141	-2 518 252	-2 591 942	-2 643 498	-2 696 083
				Totaal Expl		-2 477 935	-2 476 418	-2 353 309	-2 476 141	-2 518 252	-2 591 942	-2 643 498	-2 696 083
		Inv	O	15	652 572	17 018	35 470	146 807	60 400				
				24	16 500								
				Totaal O		669 072	17 018	35 470	146 807	60 400			
			U	21		-30 906	-1 000	-5 000					
				22	-186 818	-21 087	-416 300	-3 751 280	-781 220				
				24	-326 406								
				66	-194 452	-77 074	-98 418	-95 805	-95 805	-95 805			
				Totaal U		-707 675	-129 067	-515 718	-3 852 085	-877 024	-95 805		
				Totaal Inv		-38 603	-112 050	-480 248	-3 705 277	-816 624	-95 805		
		Totaal 04		-2 516 538	-2 588 468	-2 833 558	-6 181 418	-3 334 877	-2 687 747	-2 643 498	-2 696 083		
		Eindtotaal		-1 134 713	4 668 196	8 071 194	-6 722 316	-2 079 212	-82 587	2 188 758	1 705 225		

“Actie in Anzegem”

Invalshoek beleidsdomeinen, beleidsvelden, beleidsitems:

3. Exploitatiebudget per beleidsitem

Inv/Expl	Expl										
Som van Budget (+/-)		Jaar									
BD	Beleidsitem c BI omschrijving	2014	2015	2016	2017	2018	2019	2020	2021		
00	0010-00	Algemene overdrachten tussen de verschillende bestuurlijke niveaus	2 663 684	3 169 474	3 741 012	3 781 176	3 875 056	3 972 221	3 989 399	4 093 485	
	0020-00	Fiscale aangelegenheden	10 080 128	10 080 364	10 188 176	10 180 821	10 241 928	10 342 864	10 328 249	10 364 289	
	0030-00	Financiële aangelegenheden	35 754	81 506	82 071	113 750	67 813	15 313	12 000	12 000	
	0040-00	Transacties ivm de openbare schuld	-662 416	-545 284	-445 856	-383 184	-329 370	-288 953	-249 772	-213 869	
Totaal 00			12 117 150	12 786 060	13 565 403	13 692 562	13 855 427	14 041 446	14 079 875	14 255 904	
01	0130-00	Administratieve dienstverlening	-342 486	-307 452	-323 361	-322 458	-347 778	-357 336	-359 004	-369 349	
	0160-00	Hulp aan het buitenland	15 000	12 946							
	0160-40	Hulp aan het buitenland - extern beheer (oa werkingssubs)	-2 000	-2 000	-2 500	-2 500	-2 500	-2 500	-2 500	-2 500	
	0490-00	Overige elementen van openbare orde en veiligheid - algemeen	-14 996	-13 193	-17 769	-33 902	-34 894	-35 776	-37 569	-38 532	
	0703-00	Openbare bibliotheken - werking dienst (algemeen)	-193 510	-199 351	-216 658	-212 509	-205 660	-211 567	-219 692	-226 020	
	0703-30	Openbare bibliotheek - aanbod - eigen beheer	89 692	60 142	-39 790	-44 200	-43 700	-43 700	-43 700	-43 700	
	0705-00	gemeenschapscentrum(cultuur) - werking dienst (algemeen)	-217 563	-230 467	-244 729	-246 205	-252 810	-259 147	-268 638	-275 450	
	0705-01	gemeenschapscentrum (cultuur) - uitleendienst	-46 542	-45 531	-44 107	-50 760	-52 783	-54 583	-58 241	-60 205	
	0705-30	gemeenschapscentrum (cultuur) - cultuuraanbod - eigen beheer	234 498	125 359	22 060	11 900	-6 850	11 900	11 900	11 900	
	0705-40	gemeenschapscentrum (cultuur) - cultuuraanbod - extern beheer	-27 250	-26 907	-27 000	-27 000	-27 000	-27 000	-27 000	-27 000	
	0710-00	feesten en plechtigheden - algemeen	-75 201	-81 564	-111 495	-111 750	-112 000	-112 000	-112 000	-112 000	
	0740-00	Sport - werking dienst (algemeen)	-142 987	-153 879	-145 146	-153 733	-158 198	-162 975	-169 435	-174 034	
	0740-30	Sport - sportaanbod - eigen beheer	78 329	94 613	39 285	19 800	21 350	19 650	19 650	19 650	
	0740-40	Sport - sportaanbod - extern beheer	-50 400	-48 650	-48 900	-48 900	-48 900	-48 900	-170 050	-173 278	
	0750-00	Jeugd - werking (algemeen)	-72 551	-101 034	-94 025	-101 983	-104 965	-108 038	-111 202	-114 461	
	0750-30	Jeugd - jeugdaanbod - eigen beheer	-12 249	-12 855	-42 463	-48 325	-48 325	-48 325	-48 325	-48 325	
	0750-40	Jeugd - jeugdaanbod - extern beheer	-38 190	-38 283	-39 850	-39 850	-39 850	-39 850	-39 850	-39 850	
	0800-00	Gewoon basisonderwijs - algemeen (oa communicatie en meida)	125 354	122 068	116 755	125 280	125 260	125 240	125 220	125 200	
	0800-01	Gewoon basisonderwijs - schoolbehoeften	3 428	6 115	20 900	22 000	22 000	20 000	19 020	11 020	
	0800-02	Gewoon basisonderwijs - leerlingenzorg	-86 473	-91 548	-110 000	-123 030	-123 061	-123 093	-123 126	-123 159	
	0800-03	Gewoon basisonderwijs - personeelszorg	-35 707	-43 358	-42 667	-42 718	-43 235	-43 767	-44 315	-44 879	
	0800-10	Gewoon basisonderwijs - dienst van de gebouwen	-4 305	-4 519	-4 500	-4 590	-4 690	-4 790	-4 890	-4 990	
	0820-00	Deeltijds kunstonderwijs	-79 570	-80 669	-80 195	-82 195	-82 195	-82 195	-82 195	-82 195	
	0820-01	Deeltijds kunstonderwijs - schoolbehoeften	-1 526	-656	-1 250	-1 250	-1 250	-1 250	-1 250	-1 250	
	0874-00	Leerlingenvervoer - algemeen (werking dienst)	-60 233	-87 790	-98 814	-104 939	-107 455	-111 032	-114 671	-118 375	
	0909-00	Overig sociaal beleid - sociale dienst - werking dienst	-14 129	-14 579	-16 307	-15 596	-16 054	-16 526	-17 012	-17 513	
	0909-40	Overig sociaal beleid - aanbod - extern beheer	-10 850	-11 735	-11 000	-14 500	-13 500	-13 500	-13 500	-13 500	
	0930-00	Sociale huisvesting	49	49	52	54	54	54	54	54	
	0945-00	Kinderopvang - werking dienst	-126 004	-162 260	-199 366	-231 011	-237 927	-244 736	-253 752	-261 035	
	0945-30	Kinderopvang - aanbod - intern beheer (kinderclubs)	52 574	-6 844	-85 986	-94 797	-105 671	-116 977	-132 227	-147 935	
	0945-40	Kinderopvang - aanbod - extern beheer (oa werkingssubsidies)	-30 670	-31 277	-37 000	-37 500	-37 500	-37 500	-37 500	-37 500	
	0950-10	Ouderenwoningen-dienst van de gebouwen	-752								
	0959-00	Overige verrichtingen betreffende ouderen - sociale dienst - werking dienst	-201 768	-222 433	-238 077	-266 718	-275 188	-282 809	-297 680	-305 976	
	0959-30	Overige verrichtingen betreffende ouderen-aanbod-intern beheer(oa Annah)	-986	-327	-750	-1 000	-1 000	-1 000	-1 000	-1 000	
	0959-31	Overige verrichtingen betreffende ouderen - ANNAH	1 922	4 648	1 500	1 500	1 500	1 500	1 500	1 500	
	0959-40	Overige verrichtingen betreffende ouderen-aanbod- extern beheer(oa werkingssub)	-320 534	-296 254	-307 000	-310 000	-310 000	-310 000	-310 000	-310 000	
	0990-00	Begraafplaatsen - werking dienst	-17 727	-3 658	-151 108	-211 005	-216 307	-222 510	-234 016	-240 750	
	0480-00	Bestuurlijke preventie (incl. GAS)				-5 000	-5 000	-5 000	-5 000	-5 000	

Som van Budget (+/-)			Jaar							
BD	Beleidsitem c BI omschrijving		2014	2015	2016	2017	2018	2019	2020	2021
Totaal 01			-1 626 310	-1 893 133	-2 581 260	-2 809 390	-2 896 082	-2 950 036	-3 161 996	-3 250 435
02	0200-00	Wegen	-246 014	-268 638	-229 384	-275 796	-271 648	-259 971	-268 991	-275 401
	0200-01	Wegen - technische dienst	-985 041	-984 093	-1 051 233	-1 005 416	-1 030 719	-1 058 834	-1 092 926	-1 117 717
	0200-02	Wegen - groendienst	-6 424	-5 232						
	0210-00	Openbaar vervoer	-65							
	0220-00	Parkeren	1 500							
	0300-00	Ophalen en verwerken van huishoudelijk afval	-921 683	-939 986	-1 010 505	-907 637	-937 932	-954 340	-971 077	-1 073 468
	0309-00	Overig afvalbeheer - werking dienst	-26 334	-27 184	-28 386					
	0309-30	Overig afvalbeheer -aanbod- intern beheer (containerpark)	-472 430	-509 830	-528 645	-557 209	-570 045	-545 259	-557 971	-570 997
	0310-00	Beheer van regen- en afvalwater - algemeen	24 950							
	0319-00	Overig waterbeheer - onbevaarbare waterlopen, grachten, infiltratiezones	-1 923	-789	-3 500	-3 500	-3 500	-3 500	-3 500	-3 500
	0329-00	Overige vermindering van milieuverontreiniging - algemeen (werking dienst)	-59 898	-71 828	-88 756	-82 986	-84 823	-86 714	-88 662	-90 668
	0329-40	Overige vermindering van milieuverontreiniging - aanbod - extern beheer	-7 198	-4 858	-2 500	-8 000	-8 000	-8 000	-8 000	-8 000
	0500-00	Handel en middenstand	-31 094	-36 387	-6 076	-6 074	-11 072	-6 070	-6 070	-6 070
	0521-00	Toeristische propaganda	-43 259	-48 747	-60 181	-79 445	-83 306	-81 132	-83 260	-85 452
	0600-00	Ruimtelijke planning - algemeen(werking dienst)	-123 753	-163 235	-235 453	-280 612	-290 757	-300 741	-313 570	-324 011
	0640-00	Elektriciteitsvoorziening	484 699	1 119 068	499 464	499 464	499 464	499 464	499 464	499 464
	0650-00	Gasvoorziening	57 648	57 871	54 400	54 400	54 400	54 400	54 400	54 400
	0670-00	Straatverlichting	-308 722	-320 218	-373 000	-368 450	-368 450	-368 450	-361 514	-354 168
	0680-00	Groene ruimte - algemeen (werking dienst)	-458 368	-468 546	-438 564	-438 016	-438 195	-448 156	-461 989	-473 168
	0984-00	Ontsmetting en openbare reiniging-algemeen	-4 392	-4 147	-4 750	-5 000	-5 100	-5 200	-5 200	-5 200
Totaal 02			-3 127 801	-2 676 780	-3 507 069	-3 464 277	-3 549 683	-3 572 504	-3 668 867	-3 833 955
03	0100-00	Politieke organen - algemeen	-405 563	-435 289	-417 760	-430 075	-438 556	-447 207	-456 222	-465 227
	0110-00	Secretariaat - algemeen	-220 560	-153 387	-189 006	-215 470	-222 732	-229 322	-236 110	-243 101
	0111-00	Fiscale en financiële diensten - algemeen	-217 238	-227 104	-297 526	-274 805	-266 481	-271 505	-279 535	-287 806
	0112-00	Personeelsdienst en vorming	-185 566	-208 039	-229 371	-231 482	-197 738	-184 501	-188 679	-192 973
	0119-01	Overige algemene diensten - ICT	-199 261	-178 928	-220 556	-238 404	-258 966	-261 132	-262 502	-263 912
	0119-02	Overige algemene diensten - communicatie, informatie en klachtenbehandeling	-73 992	-79 924	-82 268	-87 738	-82 820	-84 972	-86 880	-88 845
	0119-10	Overige algemene diensten - dienst van de gebouwen	-786 434	-904 941	6 234 090	-49 525	-525 284	-686 242	-912 067	-931 893
	0119-90	Overige algemene diensten - niet verdeelde ontvangsten en uitgaven	174 253	-10 767	-188 812	-228 710	-244 390	-293 947	-294 762	-296 449
Totaal 03			-1 914 363	-2 198 378	4 608 790	-1 756 209	-2 236 968	-2 458 829	-2 716 756	-2 770 206
04	0400-00	Politiediensten	-950 600	-950 600	-969 612	-989 004	-1 008 784	-1 028 960	-1 049 539	-1 070 530
	0410-00	Brandweer - algemeen	-399 303	-325 677	-296 569	-344 568	-294 690	-300 175	-306 185	-312 315
	0410-01	Brandweer - jeugdbrandweer	-70							
	0410-10	Brandweer - dienst van de gebouwen	-4 586							
	0790-00	Erediensten - algemeen	-149 927	-156 055	-124 556	-152 069	-197 278	-201 307	-205 333	-209 440
	0790-10	Erediensten - dienst van de gebouwen	-19 948	-26 352	-36 573	-26 500	-26 500	-26 500	-26 740	-26 985
	0900-00	Sociale bijstand - bijdrage OCMW	-953 500	-1 017 734	-926 000	-964 000	-991 000	-1 035 000	-1 055 700	-1 076 814
Totaal 04			-2 477 935	-2 476 418	-2 353 309	-2 476 141	-2 518 252	-2 591 942	-2 643 498	-2 696 083
Eindtotaal			2 970 741	3 541 351	9 732 555	3 186 545	2 654 442	2 468 135	1 888 758	1 705 225

“Actie in Anzegem”

Invalshoek beleidsdomeinen, beleidsvelden, beleidsitems:

4. Exploitatiebudget per beleidsitem

per ontvangsten- en uitgavencategorie

Inv/Ex Expl												
Som van Budget (+/-)					Jaar							
BD	Beleidsitem c BI omschrijving	AR(2)	AR_Rubriek		2014	2015	2016	2017	2018	2019	2020	2021
00	0010-00	Algemene overdrachten tussen de verschillende bestuursorganen	74	Subsidies en andere operationele opbrengsten	2 663 684	3 169 474	3 741 012	3 781 176	3 875 056	3 972 221	3 989 399	4 093 485
	Totaal 0010-00				2 663 684	3 169 474	3 741 012	3 781 176	3 875 056	3 972 221	3 989 399	4 093 485
	0020-00	Fiscale aangelegenheden	61	Diensten en diverse leveringen	-47 932	-44 474	-47 455	-46 995	-46 820	-47 001	-46 129	-45 766
			64	Toegestane werkingssubsidies en andere operationele kosten	-8 966	-4 392	-38 696	-28 438	-16 953	-3 828	-3 000	-3 000
			73	Fiscale opbrengsten en boetes	10 137 026	10 129 230	10 274 327	10 256 253	10 305 701	10 393 693	10 377 377	10 413 055
	Totaal 0020-00				10 080 128	10 080 364	10 188 176	10 180 821	10 241 928	10 342 864	10 328 249	10 364 289
	0030-00	Financiële aangelegenheden	75	Financiële opbrengsten	35 754	81 506	82 071	113 750	67 813	15 313	12 000	12 000
	Totaal 0030-00				35 754	81 506	82 071	113 750	67 813	15 313	12 000	12 000
	0040-00	Transacties ivm de openbare schuld	65	Financiële kosten	-662 416	-545 284	-445 856	-383 184	-329 370	-288 953	-249 772	-213 869
	Totaal 0040-00				-662 416	-545 284	-445 856	-383 184	-329 370	-288 953	-249 772	-213 869
	Totaal 00				12 117 150	12 786 060	13 565 403	13 692 562	13 855 427	14 041 446	14 079 875	14 255 904
01	0130-00	Administratieve dienstverlening	61	Diensten en diverse leveringen	-30 792	-6 804	-8 364	-8 100	-23 100	-23 100	-8 100	-8 100
			62	Bezoldigingen, sociale lasten en pensioenen	-318 753	-302 328	-316 666	-315 836	-326 156	-335 714	-352 382	-362 727
			70	Verkopen en dienstprestaties	5 338	4						
			74	Subsidies en andere operationele opbrengsten	1 722	1 677	1 669	1 478	1 478	1 478	1 478	1 478
	Totaal 0130-00				-342 486	-307 452	-323 361	-322 458	-347 778	-357 336	-359 004	-369 349
	0160-00	Hulp aan het buitenland	61	Diensten en diverse leveringen		-554						
			74	Subsidies en andere operationele opbrengsten	15 000	13 500						
	Totaal 0160-00				15 000	12 946						
	0160-40	Hulp aan het buitenland - extern beheer (oa werkingssubsidies)	64	Toegestane werkingssubsidies en andere operationele kosten	-2 000	-2 000	-2 500	-2 500	-2 500	-2 500	-2 500	-2 500
	Totaal 0160-40				-2 000	-2 000	-2 500	-2 500	-2 500	-2 500	-2 500	-2 500
	0490-00	Overige elementen van openbare orde en veiligheid	61	Diensten en diverse leveringen	-14 996	-13 193	-17 769	-4 844	-4 844	-4 844	-4 844	-4 844
			62	Bezoldigingen, sociale lasten en pensioenen				-29 177	-30 168	-31 050	-32 843	-33 806
			74	Subsidies en andere operationele opbrengsten				118	118	118	118	118
	Totaal 0490-00				-14 996	-13 193	-17 769	-33 902	-34 894	-35 776	-37 569	-38 532
	0703-00	Openbare bibliotheken - werking dienst (algemeen)	61	Diensten en diverse leveringen	-4 788	-207	-26					
			62	Bezoldigingen, sociale lasten en pensioenen	-189 431	-199 854	-217 529	-213 396	-206 487	-212 395	-220 520	-226 848
			74	Subsidies en andere operationele opbrengsten	710	710	897	887	828	828	828	828
	Totaal 0703-00				-193 510	-199 351	-216 658	-212 509	-205 660	-211 567	-219 692	-226 020
	0703-30	Openbare bibliotheek - aanbod - eigen beheer	61	Diensten en diverse leveringen	-35 680	-43 591	-51 190	-55 450	-52 950	-52 950	-52 950	-52 950
			70	Verkopen en dienstprestaties	8 172	7 683	9 100	9 250	9 250	9 250	9 250	9 250
			74	Subsidies en andere operationele opbrengsten	117 201	96 050	2 300	2 000				
	Totaal 0703-30				89 692	60 142	-39 790	-44 200	-43 700	-43 700	-43 700	-43 700
	0705-00	gemeenschapscentrum(cultuur) - werking dienst (algemeen)	61	Diensten en diverse leveringen	-43 166	-41 831	-38 019	-38 000	-38 000	-38 000	-38 000	-38 000
			62	Bezoldigingen, sociale lasten en pensioenen	-175 172	-189 326	-207 324	-208 865	-215 470	-221 806	-231 298	-238 110
			74	Subsidies en andere operationele opbrengsten	775	690	615	660	660	660	660	660
	Totaal 0705-00				-217 563	-230 467	-244 729	-246 205	-252 810	-259 147	-268 638	-275 450
	0705-01	gemeenschapscentrum (cultuur) - uitleendienst	61	Diensten en diverse leveringen	-3 205	-1 395	-2 000	-2 000	-2 000	-2 000	-2 000	-2 000
			62	Bezoldigingen, sociale lasten en pensioenen	-51 703	-52 167	-52 853	-59 497	-61 520	-63 320	-66 977	-68 941
			70	Verkopen en dienstprestaties	7 930	7 474	10 000	10 000	10 000	10 000	10 000	10 000
			74	Subsidies en andere operationele opbrengsten	436	558	745	737	737	737	737	737
	Totaal 0705-01				-46 542	-45 531	-44 107	-50 760	-52 783	-54 583	-58 241	-60 205
	0705-30	gemeenschapscentrum (cultuur) - cultuuraanbod - eigen beheer	61	Diensten en diverse leveringen	-81 447	-91 034	-106 300	-107 100	-125 850	-107 100	-107 100	-107 100
			70	Verkopen en dienstprestaties	115 068	123 264	117 000	119 000	119 000	119 000	119 000	119 000
			74	Subsidies en andere operationele opbrengsten	200 877	93 130	11 360					
	Totaal 0705-30				234 498	125 359	22 060	11 900	-6 850	11 900	11 900	11 900
	0705-40	gemeenschapscentrum (cultuur) - cultuuraanbod - extern beheer	64	Toegestane werkingssubsidies en andere operationele kosten	-27 250	-26 907	-27 000	-27 000	-27 000	-27 000	-27 000	-27 000
	Totaal 0705-40				-27 250	-26 907	-27 000	-27 000	-27 000	-27 000	-27 000	-27 000

Som van Budget (+/-)				Jaar								
BD	Beleidsitem c BI omschrijving	AR(2)	AR_Rubriek	2014	2015	2016	2017	2018	2019	2020	2021	
01	0710-00	feesten en plechtigheden - algemeen	61	Diensten en diverse leveringen	-77 625	-70 606	-93 750	-100 250	-100 500	-100 500	-100 500	-100 500
			64	Toegestane werkingssubsidies en andere operationele kosten	-1 890	-14 839	-21 245	-15 000	-15 000	-15 000	-15 000	-15 000
			70	Verkopen en dienstprestaties	4 265	3 857	3 500	3 500	3 500	3 500	3 500	
			74	Subsidies en andere operationele opbrengsten	50	25						
Totaal 0710-00				-75 201	-81 564	-111 495	-111 750	-112 000	-112 000	-112 000	-112 000	
0740-00	Sport - werking dienst (algemeen)	61	Diensten en diverse leveringen	-4 379	-4 156	-4 012	-4 000	-4 000	-4 500	-4 500	-4 500	
		62	Bezoldigingen, sociale lasten en pensioenen	-139 276	-150 358	-141 876	-150 325	-154 790	-159 066	-165 527	-170 125	
		74	Subsidies en andere operationele opbrengsten	668	635	742	591	591	591	591		
Totaal 0740-00				-142 987	-153 879	-145 146	-153 733	-158 198	-162 975	-169 435	-174 034	
0740-30	Sport - sportaanbod - eigen beheer	61	Diensten en diverse leveringen	-61 183	-46 534	-49 715	-69 200	-67 650	-69 350	-69 350	-69 350	
		70	Verkopen en dienstprestaties	101 303	108 221	89 000	89 000	89 000	89 000	89 000		
		74	Subsidies en andere operationele opbrengsten	38 209	32 926							
Totaal 0740-30				78 329	94 613	39 285	19 800	21 350	19 650	19 650	19 650	
0740-40	Sport - sportaanbod - extern beheer	64	Toegestane werkingssubsidies en andere operationele kosten	-50 400	-48 650	-48 900	-48 900	-48 900	-48 900	-170 050	-173 278	
Totaal 0740-40				-50 400	-48 650	-48 900	-48 900	-48 900	-48 900	-170 050	-173 278	
0750-00	Jeugd - werking (algemeen)	61	Diensten en diverse leveringen	-298	-482	-16						
		62	Bezoldigingen, sociale lasten en pensioenen	-72 724	-101 050	-94 486	-102 456	-105 439	-108 511	-111 675	-114 934	
		74	Subsidies en andere operationele opbrengsten	472	498	476	473	473	473	473		
Totaal 0750-00				-72 551	-101 034	-94 025	-101 983	-104 965	-108 038	-111 202	-114 461	
0750-30	Jeugd - jeugd aanbod - eigen beheer	61	Diensten en diverse leveringen	-55 827	-52 900	-56 500	-56 500	-56 500	-56 500	-56 500	-56 500	
		62	Bezoldigingen, sociale lasten en pensioenen	-15 391	-12 848	-13 963	-19 825	-19 825	-19 825	-19 825	-19 825	
		70	Verkopen en dienstprestaties	24 419	25 621	28 000	28 000	28 000	28 000	28 000		
		74	Subsidies en andere operationele opbrengsten	34 551	27 271							
Totaal 0750-30				-12 249	-12 855	-42 463	-48 325	-48 325	-48 325	-48 325	-48 325	
0750-40	Jeugd - jeugd aanbod - extern beheer	64	Toegestane werkingssubsidies en andere operationele kosten	-38 190	-38 283	-39 850	-39 850	-39 850	-39 850	-39 850	-39 850	
Totaal 0750-40				-38 190	-38 283	-39 850	-39 850	-39 850	-39 850	-39 850	-39 850	
0800-00	Gewoon basisonderwijs - algemeen (oa communicatie)	61	Diensten en diverse leveringen	-21 439	-14 005	-17 245	-17 720	-17 740	-17 760	-17 780	-17 800	
		74	Subsidies en andere operationele opbrengsten	146 793	136 072	134 000	143 000	143 000	143 000	143 000		
Totaal 0800-00				125 354	122 068	116 755	125 280	125 260	125 240	125 220	125 200	
0800-01	Gewoon basisonderwijs - schoolbehoeften	61	Diensten en diverse leveringen	-42 743	-52 548	-49 100	-50 000	-50 000	-52 000	-52 980	-60 980	
		70	Verkopen en dienstprestaties	46 170	58 664	70 000	72 000	72 000	72 000	72 000		
Totaal 0800-01				3 428	6 115	20 900	22 000	22 000	20 000	19 020	11 020	
0800-02	Gewoon basisonderwijs - leerlingenzorg	61	Diensten en diverse leveringen	-39 375	-50 109	-64 000	-77 000	-77 000	-77 000	-77 000	-77 000	
		62	Bezoldigingen, sociale lasten en pensioenen	-1 046	-939	-1 000	-1 030	-1 061	-1 093	-1 126	-1 159	
		64	Toegestane werkingssubsidies en andere operationele kosten	-46 051	-40 500	-45 000	-45 000	-45 000	-45 000	-45 000		
Totaal 0800-02				-86 473	-91 548	-110 000	-123 030	-123 061	-123 093	-123 126	-123 159	
0800-03	Gewoon basisonderwijs - personeelszorg	61	Diensten en diverse leveringen	-19 717	-26 867	-25 500	-25 000	-25 000	-25 000	-25 000	-25 000	
		62	Bezoldigingen, sociale lasten en pensioenen	-752 911	-724 734	-784 167	-799 718	-816 235	-832 767	-833 315	-833 879	
		74	Subsidies en andere operationele opbrengsten	736 920	708 243	767 000	782 000	798 000	814 000	814 000		
Totaal 0800-03				-35 707	-43 358	-42 667	-42 718	-43 235	-43 767	-44 315	-44 879	
0800-10	Gewoon basisonderwijs - dienst van de gebouwen	61	Diensten en diverse leveringen	-4 305	-4 519	-4 500	-4 590	-4 690	-4 790	-4 890	-4 990	
Totaal 0800-10				-4 305	-4 519	-4 500	-4 590	-4 690	-4 790	-4 890	-4 990	
0820-00	Deeltijds kunstonderwijs	61	Diensten en diverse leveringen	-3 287	-2 052	-2 195	-2 195	-2 195	-2 195	-2 195	-2 195	
		64	Toegestane werkingssubsidies en andere operationele kosten	-76 283	-78 617	-78 000	-80 000	-80 000	-80 000	-80 000		
Totaal 0820-00				-79 570	-80 669	-80 195	-82 195	-82 195	-82 195	-82 195	-82 195	
0820-01	Deeltijds kunstonderwijs - schoolbehoeften	61	Diensten en diverse leveringen	-1 526	-656	-1 250	-1 250	-1 250	-1 250	-1 250	-1 250	
Totaal 0820-01				-1 526	-656	-1 250	-1 250	-1 250	-1 250	-1 250	-1 250	
0874-00	Leerlingenvervoer - algemeen (werking dienst)	61	Diensten en diverse leveringen	-66 664	-83 798	-95 147	-95 800	-96 300	-97 800	-99 300	-100 800	
		62	Bezoldigingen, sociale lasten en pensioenen	-50 482	-59 772	-64 046	-69 494	-71 510	-73 587	-75 726	-77 930	
		70	Verkopen en dienstprestaties	56 659	55 568	60 000	60 000	60 000	60 000	60 000		

Som van Budget (+/-)				Jaar								
BD	Beleidsitem c BI omschrijving	AR(2)	AR_Rubriek	2014	2015	2016	2017	2018	2019	2020	2021	
01	0874-00	Leerlingenvervoer - algemeen (werking dienst)	74	Subsidies en andere operationele opbrengsten	253	211	378	355	355	355	355	
	Totaal 0874-00			-60 233	-87 790	-98 814	-104 939	-107 455	-111 032	-114 671	-118 375	
	0909-00	Overig sociaal beleid - sociale dienst - werking dienst	61	Diensten en diverse leveringen	-1	-2	-1 503					
			62	Bezoldigingen, sociale lasten en pensioenen	-14 301	-14 625	-14 865	-15 655	-16 113	-16 585	-17 071	
			74	Subsidies en andere operationele opbrengsten	173	48	60	59	59	59	59	
	Totaal 0909-00			-14 129	-14 579	-16 307	-15 596	-16 054	-16 526	-17 012	-17 513	
	0909-40	Overig sociaal beleid - aanbod - extern beheer	64	Toegestane werkingssubsidies en andere operationele kosten	-10 850	-11 735	-11 000	-14 500	-13 500	-13 500	-13 500	
	Totaal 0909-40			-10 850	-11 735	-11 000	-14 500	-13 500	-13 500	-13 500	-13 500	
	0930-00	Sociale huisvesting	75	Financiële opbrengsten	49	49	52	54	54	54	54	
	Totaal 0930-00			49	49	52	54	54	54	54	54	
	0945-00	Kinderopvang - werking dienst	61	Diensten en diverse leveringen	-2 145	-6 013	-1 026	-1 000	-1 000	-1 000	-1 000	
			62	Bezoldigingen, sociale lasten en pensioenen	-124 372	-156 887	-199 112	-230 910	-237 826	-244 635	-253 651	
			74	Subsidies en andere operationele opbrengsten	513	640	772	899	899	899	899	
	Totaal 0945-00			-126 004	-162 260	-199 366	-231 011	-237 927	-244 736	-253 752	-261 035	
	0945-30	Kinderopvang - aanbod - intern beheer (kinderclubs)	61	Diensten en diverse leveringen	-30 658	-37 205	-49 282	-48 500	-48 500	-48 500	-48 500	
			62	Bezoldigingen, sociale lasten en pensioenen	-353 188	-399 587	-489 816	-499 460	-513 835	-528 641	-543 891	
			70	Verkopen en dienstprestaties	211 270	221 556	227 000	231 500	235 000	238 500	238 500	
			74	Subsidies en andere operationele opbrengsten	225 150	208 392	226 112	221 663	221 663	221 663	221 663	
	Totaal 0945-30			52 574	-6 844	-85 986	-94 797	-105 671	-116 977	-132 227	-147 935	
	0945-40	Kinderopvang - aanbod - extern beheer (oa werkings	64	Toegestane werkingssubsidies en andere operationele kosten	-30 670	-31 277	-37 000	-37 500	-37 500	-37 500	-37 500	
	Totaal 0945-40			-30 670	-31 277	-37 000	-37 500	-37 500	-37 500	-37 500	-37 500	
	0950-10	Ouderenwoningen-dienst van de gebouwen	70	Verkopen en dienstprestaties	-752							
	Totaal 0950-10			-752								
	0959-00	Overige verrichtingen betreffende ouderen - sociale c	61	Diensten en diverse leveringen	-2 501	-13 440	-27 905	-1 900	-1 900	-1 900	-1 900	
			62	Bezoldigingen, sociale lasten en pensioenen	-199 774	-225 671	-249 742	-250 896	-259 366	-266 987	-281 858	
			64	Toegestane werkingssubsidies en andere operationele kosten			-10 000	-15 000	-15 000	-15 000	-15 000	
			70	Verkopen en dienstprestaties		15	6 400	250	250	250	250	
			74	Subsidies en andere operationele opbrengsten	507	16 663	43 170	828	828	828	828	
	Totaal 0959-00			-201 768	-222 433	-238 077	-266 718	-275 188	-282 809	-297 680	-305 976	
	0959-30	Overige verrichtingen betreffende ouderen-aanbod-ii	61	Diensten en diverse leveringen	-986	-327	-750	-1 000	-1 000	-1 000	-1 000	
	Totaal 0959-30			-986	-327	-750	-1 000	-1 000	-1 000	-1 000	-1 000	
	0959-31	Overige verrichtingen betreffende ouderen - ANNAH	61	Diensten en diverse leveringen	-21 280	-33 060	-34 500	-34 500	-34 500	-34 500	-34 500	
			70	Verkopen en dienstprestaties	23 203	36 209	36 000	36 000	36 000	36 000	36 000	
			74	Subsidies en andere operationele opbrengsten		1 500						
	Totaal 0959-31			1 922	4 648	1 500	1 500	1 500	1 500	1 500	1 500	
	0959-40	Overige verrichtingen betreffende ouderen-aanbod-	64	Toegestane werkingssubsidies en andere operationele kosten	-320 534	-296 254	-307 000	-310 000	-310 000	-310 000	-310 000	
	Totaal 0959-40			-320 534	-296 254	-307 000	-310 000	-310 000	-310 000	-310 000	-310 000	
	0990-00	Begraafplaatsen - werking dienst	61	Diensten en diverse leveringen	-3 195	-3 658	-12 006	-6 500	-5 000	-5 000	-5 000	
			62	Bezoldigingen, sociale lasten en pensioenen	-15 188		-140 387	-206 026	-212 828	-219 031	-230 537	
			74	Subsidies en andere operationele opbrengsten	656		1 285	1 521	1 521	1 521	1 521	
	Totaal 0990-00			-17 727	-3 658	-151 108	-211 005	-216 307	-222 510	-234 016	-240 750	
	0480-00	Bestuurlijke preventie (incl. GAS)	61	Diensten en diverse leveringen				-5 000	-5 000	-5 000	-5 000	
	Totaal 0480-00							-5 000	-5 000	-5 000	-5 000	
	Totaal 01			-1 626 310	-1 893 133	-2 581 260	-2 809 390	-2 896 082	-2 950 036	-3 161 996	-3 250 435	
02	0200-00	Wegen	61	Diensten en diverse leveringen	-89 280	-95 832	-86 019	-103 000	-102 000	-104 500	-104 500	
			62	Bezoldigingen, sociale lasten en pensioenen	-218 073	-233 752	-204 110	-226 624	-223 448	-209 180	-218 201	
			64	Toegestane werkingssubsidies en andere operationele kosten	-3 921							
			70	Verkopen en dienstprestaties	59 946	59 696	60 000	52 000	52 000	52 000	52 000	
			74	Subsidies en andere operationele opbrengsten	5 315	1 250	746	1 828	1 799	1 710	1 710	
	Totaal 0200-00			-246 014	-268 638	-229 384	-275 796	-271 648	-259 971	-268 991	-275 401	

Som van Budget (+/-)				Jaar								
BD	Beleidsitem c BI omschrijving	AR(2)	AR_Rubriek	2014	2015	2016	2017	2018	2019	2020	2021	
02	0200-01 Wegen - technische dienst	61	Diensten en diverse leveringen	-205 963	-208 254	-279 066	-290 000	-306 000	-313 000	-315 040	-317 121	
		62	Bezoldigingen, sociale lasten en pensioenen	-786 802	-783 599	-777 279	-722 697	-731 936	-753 051	-785 103	-807 813	
		64	Toegestane werkingssubsidies en andere operationele kosten			-3 000						
		74	Subsidies en andere operationele opbrengsten	7 724	7 760	8 112	7 281	7 217	7 217	7 217	7 217	
Totaal 0200-01				-985 041	-984 093	-1 051 233	-1 005 416	-1 030 719	-1 058 834	-1 092 926	-1 117 717	
0200-02	Wegen - groendienst	62	Bezoldigingen, sociale lasten en pensioenen	-6 424	-5 232							
Totaal 0200-02				-6 424	-5 232							
0210-00	Openbaar vervoer	64	Toegestane werkingssubsidies en andere operationele kosten	-65								
Totaal 0210-00				-65								
0220-00	Parkeren	70	Verkopen en dienstprestaties	1 500								
Totaal 0220-00				1 500								
0300-00	Ophalen en verwerken van huishoudelijk afval	61	Diensten en diverse leveringen	-295 029	-223 766	-235 825	-251 402	-268 522	-271 492	-274 522	-277 613	
		64	Toegestane werkingssubsidies en andere operationele kosten	-630 070	-718 486	-777 180	-658 735	-671 910	-685 348	-699 055	-798 355	
		70	Verkopen en dienstprestaties	3 416	2 266	2 500	2 500	2 500	2 500	2 500	2 500	
Totaal 0300-00				-921 683	-939 986	-1 010 505	-907 637	-937 932	-954 340	-971 077	-1 073 468	
0309-00	Overig afvalbeheer - werking dienst	62	Bezoldigingen, sociale lasten en pensioenen	-26 439	-27 341	-28 624						
		74	Subsidies en andere operationele opbrengsten	105	157	239						
Totaal 0309-00				-26 334	-27 184	-28 386						
0309-30	Overig afvalbeheer -aanbod- intern beheer (containe	61	Diensten en diverse leveringen	-333 967	-334 498	-333 534	-373 570	-380 761	-350 161	-356 885	-363 742	
		62	Bezoldigingen, sociale lasten en pensioenen	-175 061	-192 112	-212 028	-200 585	-206 230	-212 044	-218 032	-224 201	
		70	Verkopen en dienstprestaties	35 649	15 894	16 000	16 000	16 000	16 000	16 000	16 000	
		74	Subsidies en andere operationele opbrengsten	949	886	917	946	946	946	946	946	
Totaal 0309-30				-472 430	-509 830	-528 645	-557 209	-570 045	-545 259	-557 971	-570 997	
0310-00	Beheer van regen- en afvalwater - algemeen	61	Diensten en diverse leveringen	-50								
		74	Subsidies en andere operationele opbrengsten	25 000								
Totaal 0310-00				24 950								
0319-00	Overig waterbeheer - onbevaarbare waterlopen, grac	61	Diensten en diverse leveringen	-1 923	-789	-3 500	-3 500	-3 500	-3 500	-3 500	-3 500	
Totaal 0319-00				-1 923	-789	-3 500	-3 500	-3 500	-3 500	-3 500	-3 500	
0329-00	Overige vermindering van milieuverontreiniging - alg	61	Diensten en diverse leveringen	-11 125	-19 073	-26 911	-25 500	-25 500	-25 500	-25 500	-25 500	
		62	Bezoldigingen, sociale lasten en pensioenen	-49 194	-53 480	-63 057	-62 723	-64 559	-66 450	-68 398	-70 405	
		74	Subsidies en andere operationele opbrengsten	421	725	1 211	5 237	5 237	5 237	5 237	5 237	
Totaal 0329-00				-59 898	-71 828	-88 756	-82 986	-84 823	-86 714	-88 662	-90 668	
0329-40	Overige vermindering van milieuverontreiniging - aan	64	Toegestane werkingssubsidies en andere operationele kosten	-11 327	-13 227	-14 500	-18 000	-19 000	-20 000	-20 000	-20 000	
		74	Subsidies en andere operationele opbrengsten	4 129	8 369	12 000	10 000	11 000	12 000	12 000	12 000	
Totaal 0329-40				-7 198	-4 858	-2 500	-8 000	-8 000	-8 000	-8 000	-8 000	
0500-00	Handel en middenstand	61	Diensten en diverse leveringen	-24 787	-40 363	-39 150	-39 150	-48 150	-39 150	-39 150	-39 150	
		64	Toegestane werkingssubsidies en andere operationele kosten	-38 528	-36 764	-2 000	-2 000	-2 000	-2 000	-2 000	-2 000	
		70	Verkopen en dienstprestaties	32 220	40 740	35 074	35 076	39 078	35 080	35 080	35 080	
Totaal 0500-00				-31 094	-36 387	-6 076	-6 074	-11 072	-6 070	-6 070	-6 070	
0521-00	Toeristische propaganda	61	Diensten en diverse leveringen	-5 154	-8 198	-8 608	-7 600	-9 100	-5 000	-5 000	-5 000	
		62	Bezoldigingen, sociale lasten en pensioenen	-26 370	-36 779	-48 727	-68 761	-70 767	-72 833	-74 961	-77 153	
		64	Toegestane werkingssubsidies en andere operationele kosten	-12 097	-5 022	-5 125	-5 230	-5 335	-5 445	-5 445	-5 445	
		70	Verkopen en dienstprestaties	12	742	2 100	1 600	1 600	1 600	1 600	1 600	
Totaal 0521-00				-43 259	-48 747	-60 181	-79 445	-83 306	-81 132	-83 260	-85 452	
0600-00	Ruimtelijke planning - algemeen(werking dienst)	61	Diensten en diverse leveringen	-6 625	-3 501	-5 028	-6 000	-6 000	-6 000	-6 000	-6 000	
		62	Bezoldigingen, sociale lasten en pensioenen	-191 544	-225 272	-253 915	-297 177	-306 321	-315 306	-327 325	-336 939	
		64	Toegestane werkingssubsidies en andere operationele kosten			-37 500	-38 500	-39 500	-40 500	-41 310	-42 136	
		70	Verkopen en dienstprestaties	65 045	63 757	60 000	60 000	60 000	60 000	60 000	60 000	
		74	Subsidies en andere operationele opbrengsten	9 371	1 782	990	1 064	1 064	1 064	1 064	1 064	

Som van Budget (+/-)				Jaar							
BD	Beleidsitem c BI omschrijving	AR(2)	AR_Rubriek	2014	2015	2016	2017	2018	2019	2020	2021
02	Totaal 0600-00			-123 753	-163 235	-235 453	-280 612	-290 757	-300 741	-313 570	-324 011
	0640-00										
	Elektriciteitsvoorziening	61	Diensten en diverse leveringen	-3 105							
		70	Verkopen en dienstprestaties	33 090	27 360	37 000	37 000	37 000	37 000	37 000	37 000
		75	Financiële opbrengsten	454 714	1 091 708	462 464	462 464	462 464	462 464	462 464	462 464
	Totaal 0640-00			484 699	1 119 068	499 464	499 464	499 464	499 464	499 464	499 464
	0650-00										
	Gasvoorziening	61	Diensten en diverse leveringen	-440							
		75	Financiële opbrengsten	58 089	57 871	54 400	54 400	54 400	54 400	54 400	54 400
	Totaal 0650-00			57 648	57 871	54 400	54 400	54 400	54 400	54 400	54 400
	0670-00										
	Straatverlichting	61	Diensten en diverse leveringen	-308 722	-320 218	-375 869	-368 450	-368 450	-368 450	-361 514	-354 168
		74	Subsidies en andere operationele opbrengsten			2 869					
	Totaal 0670-00			-308 722	-320 218	-373 000	-368 450	-368 450	-368 450	-361 514	-354 168
	0680-00										
	Groene ruimte - algemeen (werking dienst)	61	Diensten en diverse leveringen	-105 282	-111 888	-142 531	-151 500	-143 000	-144 500	-146 570	-148 681
		62	Bezoldigingen, sociale lasten en pensioenen	-354 896	-358 442	-297 412	-287 959	-296 638	-305 099	-316 862	-325 929
		74	Subsidies en andere operationele opbrengsten	1 810	1 783	1 380	1 443	1 443	1 443	1 443	1 443
	Totaal 0680-00			-458 368	-468 546	-438 564	-438 016	-438 195	-448 156	-461 989	-473 168
	0984-00										
	Ontsmetting en openbare reiniging-algemeen	61	Diensten en diverse leveringen	-5 011	-4 677	-4 900	-5 000	-5 100	-5 200	-5 200	-5 200
		70	Verkopen en dienstprestaties	619	530	150					
	Totaal 0984-00			-4 392	-4 147	-4 750	-5 000	-5 100	-5 200	-5 200	-5 200
	Totaal 02			-3 127 801	-2 676 780	-3 507 069	-3 464 277	-3 549 683	-3 572 504	-3 668 867	-3 833 955
03	0100-00										
	Politieke organen - algemeen	61	Diensten en diverse leveringen	-1 801	-1 855	-3 000	-3 000	-3 000	-3 000	-3 000	-3 000
		62	Bezoldigingen, sociale lasten en pensioenen	-419 537	-451 204	-432 708	-445 560	-454 411	-463 439	-472 839	-482 236
		74	Subsidies en andere operationele opbrengsten	15 775	17 770	17 948	18 485	18 855	19 232	19 617	20 009
	Totaal 0100-00			-405 563	-435 289	-417 760	-430 075	-438 556	-447 207	-456 222	-465 227
	0110-00										
	Secretariaat - algemeen	61	Diensten en diverse leveringen	-156	-2 193	-510	-500	-500	-500	-500	-500
		62	Bezoldigingen, sociale lasten en pensioenen	-220 655	-151 469	-189 008	-215 443	-222 705	-229 295	-236 083	-243 074
		74	Subsidies en andere operationele opbrengsten	251	275	512	473	473	473	473	473
	Totaal 0110-00			-220 560	-153 387	-189 006	-215 470	-222 732	-229 322	-236 110	-243 101
	0111-00										
	Fiscale en financiële diensten - algemeen	61	Diensten en diverse leveringen	-5 707	-772	-519					
		62	Bezoldigingen, sociale lasten en pensioenen	-212 240	-226 979	-297 964	-275 652	-267 226	-272 231	-280 261	-288 532
		74	Subsidies en andere operationele opbrengsten	710	647	957	847	745	726	726	726
	Totaal 0111-00			-217 238	-227 104	-297 526	-274 805	-266 481	-271 505	-279 535	-287 806
	0112-00										
	Personeelsdienst en vorming	61	Diensten en diverse leveringen	-53 799	-64 276	-80 015	-70 000	-77 000	-72 000	-72 880	-73 778
		62	Bezoldigingen, sociale lasten en pensioenen	-132 457	-144 496	-150 079	-162 251	-121 270	-112 974	-116 272	-119 669
		74	Subsidies en andere operationele opbrengsten	690	734	723	769	532	473	473	473
	Totaal 0112-00			-185 566	-208 039	-229 371	-231 482	-197 738	-184 501	-188 679	-192 973
	0119-01										
	Overige algemene diensten - ICT	61	Diensten en diverse leveringen	-103 005	-111 737	-148 016	-190 000	-214 200	-214 200	-214 200	-214 200
		62	Bezoldigingen, sociale lasten en pensioenen	-96 447	-67 336	-92 838	-68 759	-65 093	-47 169	-48 538	-49 949
		74	Subsidies en andere operationele opbrengsten	191	145	20 298	20 355	20 326	237	237	237
	Totaal 0119-01			-199 261	-178 928	-220 556	-238 404	-258 966	-261 132	-262 502	-263 912
	0119-02										
	Overige algemene diensten - communicatie, informat	61	Diensten en diverse leveringen	-15 797	-17 122	-23 000	-26 800	-19 800	-20 100	-20 100	-20 100
		62	Bezoldigingen, sociale lasten en pensioenen	-58 436	-63 046	-59 507	-61 175	-63 256	-65 109	-67 016	-68 981
		74	Subsidies en andere operationele opbrengsten	241	244	239	237	237	237	237	237
	Totaal 0119-02			-73 992	-79 924	-82 268	-87 738	-82 820	-84 972	-86 880	-88 845
	0119-10										
	Overige algemene diensten - dienst van de gebouwer	61	Diensten en diverse leveringen	-422 020	-487 913	-537 575	-523 704	-512 120	-515 640	-522 297	-529 088
		62	Bezoldigingen, sociale lasten en pensioenen	-412 097	-453 054	-450 832	-475 889	-466 445	-436 381	-449 036	-462 070
		64	Toegestane werkingssubsidies en andere operationele kosten	-7 343	-24 813	-10 100	-10 000	-10 000	-10 000	-10 000	-10 000
		70	Verkopen en dienstprestaties	52 475	56 493	92 000	66 000	66 000	67 000	67 000	67 000
		74	Subsidies en andere operationele opbrengsten	2 551	4 347	7 140 597	894 068	397 281	208 779	2 266	2 266
	Totaal 0119-10			-786 434	-904 941	6 234 090	-49 525	-525 284	-686 242	-912 067	-931 893
	0119-90										
	Overige algemene diensten - niet verdeelde ontvangs	61	Diensten en diverse leveringen	-294 744	-307 177	-334 974	-346 360	-347 690	-349 100	-352 580	-356 130

Som van Budget (+/-)				Jaar								
BD	Beleidsitem c BI omschrijving	AR(2)	AR_Rubriek	2014	2015	2016	2017	2018	2019	2020	2021	
03	0119-90	Overige algemene diensten - niet verdeelde ontvangs	62	Bezoldigingen, sociale lasten en pensioenen	79 343	104 234	88 480	86 050	74 100	33 153	35 818	37 681
			64	Toegestane werkingssubsidies en andere operationele kosten		-100						
			70	Verkopen en dienstprestaties	1 960	98	200					
			74	Subsidies en andere operationele opbrengsten	387 694	192 178	57 482	31 600	29 200	22 000	22 000	22 000
	Totaal 0119-90				174 253	-10 767	-188 812	-228 710	-244 390	-293 947	-294 762	-296 449
Totaal 03					-1 914 363	-2 198 378	4 608 790	-1 756 209	-2 236 968	-2 458 829	-2 716 756	-2 770 206
04	0400-00	Politiediensten	64	Toegestane werkingssubsidies en andere operationele kosten	-950 600	-950 600	-969 612	-989 004	-1 008 784	-1 028 960	-1 049 539	-1 070 530
	Totaal 0400-00				-950 600	-950 600	-969 612	-989 004	-1 008 784	-1 028 960	-1 049 539	-1 070 530
	0410-00	Brandweer - algemeen	61	Diensten en diverse leveringen	-115 425		-1 550	-1 590	-1 630	-1 670	-1 710	-1 750
			62	Bezoldigingen, sociale lasten en pensioenen	-268 358	-15 450						
			64	Toegestane werkingssubsidies en andere operationele kosten	-19 159	-340 300	-295 019	-342 978	-293 060	-298 505	-304 475	-310 565
			70	Verkopen en dienstprestaties	3 639							
			74	Subsidies en andere operationele opbrengsten		30 073						
	Totaal 0410-00				-399 303	-325 677	-296 569	-344 568	-294 690	-300 175	-306 185	-312 315
	0410-01	Brandweer - jeugdbrandweer	61	Diensten en diverse leveringen	-70							
	Totaal 0410-01				-70							
	0410-10	Brandweer - dienst van de gebouwen	61	Diensten en diverse leveringen	-4 586							
	Totaal 0410-10				-4 586							
	0790-00	Erediensten - algemeen	64	Toegestane werkingssubsidies en andere operationele kosten	-149 927	-156 055	-124 556	-152 069	-197 278	-201 307	-205 333	-209 440
	Totaal 0790-00				-149 927	-156 055	-124 556	-152 069	-197 278	-201 307	-205 333	-209 440
	0790-10	Erediensten - dienst van de gebouwen	61	Diensten en diverse leveringen	-19 948	-26 352	-36 573	-26 500	-26 500	-26 500	-26 740	-26 985
	Totaal 0790-10				-19 948	-26 352	-36 573	-26 500	-26 500	-26 500	-26 740	-26 985
	0900-00	Sociale bijstand - bijdrage OCMW	64	Toegestane werkingssubsidies en andere operationele kosten	-953 500	-1 017 734	-926 000	-964 000	-991 000	-1 035 000	-1 055 700	-1 076 814
	Totaal 0900-00				-953 500	-1 017 734	-926 000	-964 000	-991 000	-1 035 000	-1 055 700	-1 076 814
Totaal 04					-2 477 935	-2 476 418	-2 353 309	-2 476 141	-2 518 252	-2 591 942	-2 643 498	-2 696 083
Eindtotaal					2 970 741	3 541 351	9 732 555	3 186 545	2 654 442	2 468 135	1 888 758	1 705 225

“Actie in Anzegem”

Invalshoek beleidsdomeinen, beleidsvelden,

beleidsitems:

5. Exploitatiebudget

per beleidsitem

per ontvangsten- en uitgavencategorie

per algemene rekening

Inv/Expl	Expl												
Som van Budget (+/-)					Jaar								
BD	Beleidsitem	AR(2)	Algemene rel	Algemene rekening oms.	2014	2015	2016	2017	2018	2019	2020	2021	
00	0010-00	74	7400000	Algemene werkingssubsidies - gemeente- en provinciefonds	2 442 399	2 539 142	2 623 040	2 682 255	2 776 135	2 873 301	2 973 867	3 077 953	
			7402000	Overige algemene werkingssubsidies	221 284	221 284	572 576	553 524	553 524	553 524	470 135	470 135	
			7402001	Overige algemene werkingssubsidies - regularisatiepremie contingentgesco's			545 397	545 397	545 397	545 397	545 397	545 397	
			7405040	Specifieke werkingssubsidies - regularisatiepremie contingentgesco's		409 047							
	Totaal 0010-00				2 663 684	3 169 474	3 741 012	3 781 176	3 875 056	3 972 221	3 989 399	4 093 485	
	0020-00	61	6130000	Vergoedingen prestaties andere overheden	-47 932	-44 474	-47 455	-46 995	-46 820	-47 001	-46 129	-45 766	
		64	6400020	Belastingen - roerende voorheffing	-8 966	-4 392	-38 696	-28 438	-16 953	-3 828	-3 000	-3 000	
		73	7300000	Aanvullende belastingen: opcentiemen op de onroerende voorheffing	4 497 849	4 834 767	4 566 855	4 588 663	4 657 492	4 727 355	4 798 265	4 870 239	
			7301000	Aanvullende belasting op de personenbelasting	4 793 161	4 447 375	4 745 472	4 699 515	4 681 959	4 700 088	4 612 862	4 576 566	
			7302000	Aanvullende belasting op de motorrijtuigen	240 647	248 466	242 000	248 000	248 000	248 000	248 000	248 000	
			7315000	Andere belastingen: afgifte ident.bewijzen, paspoorten, trouwboekjes/uittrekels	6 205	21 229	21 000	21 000	21 000	21 000	21 000	21 000	
			7317000	Andere belastingen - aanvragen, meldingen hinderlijke inrichtingen	900	3 416	4 050	3 000	3 000	3 000	3 000	3 000	
			7331100	Andere belastingen: begraving, bijzetting, verstrooiing	48 134	50 812	48 500	48 500	48 500	48 500	48 500	48 500	
			7331400	Andere belastingen: ontgraving	1 316	1 316	3 500	3 326	1 500	1 500	1 500	1 500	
			7332200	Andere blastingen: Diftar, ophaalronde	54 288	57 346	60 000	60 000	60 000	60 000	60 000	60 000	
			7332300	Andere belastingen: afgifte zakken, klevers, recipiënten	438 646	376 762	375 000	375 000	375 000	375 000	375 000	375 000	
			7341400	Andere belastingen: taxidiensten	988								
			7360000	Andere belastingen - plaatsrecht markten	7 582	7 680	8 000	8 000	8 000	8 000	8 000	8 000	
			7360900	Belasting op gebruik openb dom: masten en pylonen			137 500	137 500	137 500	137 500	137 500	137 500	
			7374000	Andere belastingen - leegstaande woningen en gebouwen	26 250	53 750	40 000	40 000	40 000	40 000	40 000	40 000	
			7376000	Leegstand / verkrotting bedrijfsruimten		6 773							
			7377000	Andere belasting - tweede verblijven	20 150	18 850	21 450	22 750	22 750	22 750	22 750	22 750	
			7389000	Overige andere belastingen	909	688	1 000	1 000	1 000	1 000	1 000	1 000	
	Totaal 0020-00				10 080 128	10 080 364	10 188 176	10 180 821	10 241 928	10 342 864	10 328 249	10 364 289	
	0030-00	75	7510000	Opbrengsten uit vlottende activa	35 754	81 506	82 071	113 750	67 813	15 313	12 000	12 000	
	Totaal 0030-00				35 754	81 506	82 071	113 750	67 813	15 313	12 000	12 000	
	0040-00	65	6500000	Rente, commissies en kosten verbonden aan schulden ten laste van het bestuur		-313							
			6500010	Rente, commissies en kosten verbonden aan schulden - leningen op meer dan 1 jaar	-662 416	-544 971	-445 856	-383 184	-329 370	-288 953	-249 772	-213 869	
	Totaal 0040-00				-662 416	-545 284	-445 856	-383 184	-329 370	-288 953	-249 772	-213 869	
Totaal 00					12 117 150	12 786 060	13 565 403	13 692 562	13 855 427	14 041 446	14 079 875	14 255 904	
01	0130-00	61	6140000	Overige diensten en diverse leveringen - algemeen ("technische prestaties")			-100	-100	-100	-100	-100	-100	
			6150010	Overige diensten en diverse leveringen - drukwerk	-3 612	-2 516	-3 850	-3 500	-3 500	-3 500	-3 500	-3 500	
			6152000	Overige diensten en diverse leveringen - erelonen en dienstverleningen - divers	-4 112	-4 281	-4 400	-4 500	-4 500	-4 500	-4 500	-4 500	
			6152030	Overige diensten en diverse leveringen - administratiekosten		-7	-14						
			6154000	Overige diensten en diverse leveringen - verkiezingsuitgaven	-23 061				-15 000	-15 000			
		62	6201000	Bezoldigingen en rechtstreekse sociale voordelen - vastbenoemd personeel	-168 958	-152 214	-150 474	-144 939	-149 287	-153 766	-158 379	-163 130	
			6201001	Vakantiegeld - vastbenoemd personeel	-15 121	-11 026	-11 091	-10 989	-11 319	-11 658	-12 008	-12 368	
			6202000	Bezoldigingen en rechtstreekse sociale voordelen - niet-vastbenoemd personeel	-46 283	-46 948	-56 339	-63 350	-65 251	-67 208	-69 224	-71 301	
			6202001	Vakantiegeld - niet-vastbenoemd personeel	-3 339	-3 398	-3 398	-3 522	-3 628	-3 736	-3 849	-3 964	
			6211000	Werkgeversbijdragen wettelijke verzekeringen - vast benoemd personeel	-70 689	-66 622	-65 758	-63 490	-66 467	-68 461	-77 339	-79 659	
			6212000	Werkgeversbijdragen wettelijke verzekeringen - niet vast benoemd personeel	-2 652	-11 531	-17 437	-19 607	-20 195	-20 801	-21 425	-22 068	
			6212001	Werkgeversbijdragen wettelijke verzekeringen - niet vast benoemd personeel (2de)	-123	-125	-250						
			6230011	Andere personeelskosten - 2de pensioenpijler contractuelen (premie)	-1 382	-1 402	-2 817	-2 069	-2 131	-2 195	-2 261	-2 329	
			6230020	Andere personeelskosten - maaltijdcheques	-9 891	-8 771	-8 792	-7 565	-7 565	-7 565	-7 565	-7 565	
			6230070	Andere personeelskosten - gemeenschappelijke sociale dienst	-315	-291	-310	-305	-314	-324	-333	-343	
		70	7000000	Verkopen en dienstprestaties eigen aan de dienst - retributies	5 338	4							
		74	7409000	Specifieke werkingssubsidies - overige	295	305	300	300	300	300	300	300	
			7450010	Andere operationele ontvangsten: gerecupereerde kosten - maaltijdcheques	1 427	1 371	1 369	1 178	1 178	1 178	1 178	1 178	

Som van Budget (+/-)				Jaar								
BD	Beleidsitem	AR(2)	Algemene rel	Algemene rekening oms.	2014	2015	2016	2017	2018	2019	2020	2021
01	Totaal 0130-00				-342 486	-307 452	-323 361	-322 458	-347 778	-357 336	-359 004	-369 349
	0160-00	61	6140000	Overige diensten en diverse leveringen - algemeen ("technische prestaties")		-554						
		74	7407000	Specifieke werkingssubsidies - beleidsplannen	15 000	13 500						
	Totaal 0160-00				15 000	12 946						
	0160-40	64	6490020	Werkingsubsidies - verenigingen	-2 000	-2 000	-2 500	-2 500	-2 500	-2 500	-2 500	-2 500
	Totaal 0160-40				-2 000	-2 000	-2 500	-2 500	-2 500	-2 500	-2 500	-2 500
	0480-00	61	6152000	Overige diensten en diverse leveringen - erelonen en dienstverleningen - divers				-5 000	-5 000	-5 000	-5 000	-5 000
	Totaal 0480-00							-5 000	-5 000	-5 000	-5 000	-5 000
	0490-00	61	6140000	Overige diensten en diverse leveringen - algemeen ("technische prestaties")	-1 927	-958	-2 750	-1 250	-1 250	-1 250	-1 250	-1 250
			6140300	Overige diensten en diverse leveringen - arbeidskledij en veiligheidskledij	-1 178		-250	-250	-250	-250	-250	-250
			6152000	Overige diensten en diverse leveringen - erelonen en dienstverleningen - divers	-8 169	-6 985	-9 269	-2 844	-2 844	-2 844	-2 844	-2 844
			6152090	Overige diensten en diverse leveringen - vrijwilligers	-3 388	-5 060	-5 000					
			6153010	Overige diensten en diverse leveringen aan personeel - reizen en verplaatsingen	-334	-191	-500	-500	-500	-500	-500	-500
		62	6201000	Bezoldigingen en rechtstreekse sociale voordelen - vastbenoemd personeel				-18 856	-19 422	-20 004	-20 604	-21 223
			6201001	Vakantiegeld - vastbenoemd personeel				-1 305	-1 344	-1 384	-1 426	-1 469
			6211000	Werkgeversbijdragen wettelijke verzekeringen - vast benoemd personeel				-8 229	-8 615	-8 873	-10 024	-10 325
			6230020	Andere personeelskosten - maaltijdcheques				-760	-760	-760	-760	-760
			6230070	Andere personeelskosten - gemeenschappelijke sociale dienst				-27	-28	-29	-30	-30
		74	7450010	Andere operationele ontvangsten: gerecupereerde kosten - maaltijdcheques				118	118	118	118	118
	Totaal 0490-00				-14 996	-13 193	-17 769	-33 902	-34 894	-35 776	-37 569	-38 532
	0703-00	61	6150000	Overige diensten en diverse leveringen - kantoorbehoeften - divers	-4 774	-184						
			6152030	Overige diensten en diverse leveringen - administratiekosten	-14	-22	-26					
		62	6201000	Bezoldigingen en rechtstreekse sociale voordelen - vastbenoemd personeel	-40 366	-38 117	-38 978	-43 312	-44 611	-45 950	-47 328	-48 748
			6201001	Vakantiegeld - vastbenoemd personeel	-2 707	-2 912	-2 781	-2 836	-2 921	-3 009	-3 099	-3 192
			6202000	Bezoldigingen en rechtstreekse sociale voordelen - niet-vastbenoemd personeel	-93 841	-98 203	-104 196	-87 967	-82 369	-84 840	-87 385	-90 007
			6202001	Vakantiegeld - niet-vastbenoemd personeel	-5 845	-6 810	-7 255	-15 956	-14 941	-15 389	-15 851	-16 326
			6203000	Bezoldigingen en rechtstreekse sociale voordelen - studenten			-3 537	-4 000	-4 000	-4 000	-4 000	-4 000
			6211000	Werkgeversbijdragen wettelijke verzekeringen - vast benoemd personeel	-16 570	-16 669	-16 984	-18 976	-19 866	-20 462	-23 115	-23 809
			6212000	Werkgeversbijdragen wettelijke verzekeringen - niet vast benoemd personeel	-21 887	-27 301	-31 959	-29 084	-27 233	-28 050	-28 892	-29 758
			6212001	Werkgeversbijdragen wettelijke verzekeringen - niet vast benoemd personeel (2de)	-253	-414	-462					
			6213000	Werkgeversbijdragen wettelijke verzekeringen - studenten			-192	-250	-250	-250	-250	-250
			6230011	Andere personeelskosten - 2de pensioenpijler contractuelen (premie)	-2 839	-4 646	-5 210	-5 115	-4 790	-4 933	-5 081	-5 234
			6230020	Andere personeelskosten - maaltijdcheques	-4 928	-4 585	-5 761	-5 696	-5 317	-5 317	-5 317	-5 317
			6230070	Andere personeelskosten - gemeenschappelijke sociale dienst	-197	-196	-215	-204	-190	-196	-202	-208
		74	7450010	Andere operationele ontvangsten: gerecupereerde kosten - maaltijdcheques	710	710	897	887	828	828	828	828
	Totaal 0703-00				-193 510	-199 351	-216 658	-212 509	-205 660	-211 567	-219 692	-226 020
	0703-30	61	6140000	Overige diensten en diverse leveringen - algemeen ("technische prestaties")	-3 955	-9 011	-10 650	-15 450	-12 950	-12 950	-12 950	-12 950
			6140051	Overige diensten en diverse leveringen - aankoop collecties (bib)	-31 725	-34 580	-40 000	-40 000	-40 000	-40 000	-40 000	-40 000
			6152090	Overige diensten en diverse leveringen - vrijwilligers			-540					
		70	7000000	Verkopen en dienstprestaties eigen aan de dienst - retributies	8 172	7 683	9 100	9 250	9 250	9 250	9 250	9 250
		74	7407000	Specifieke werkingssubsidies - beleidsplannen	117 201	96 050	2 300	2 000				
	Totaal 0703-30				89 692	60 142	-39 790	-44 200	-43 700	-43 700	-43 700	-43 700
	0705-00	61	6140000	Overige diensten en diverse leveringen - algemeen ("technische prestaties")	-8 701	-6 506						
			6140100	Overige diensten en diverse leveringen - drank en voeding	-34 033	-34 976	-38 000	-38 000	-38 000	-38 000	-38 000	-38 000
			6150000	Overige diensten en diverse leveringen - kantoorbehoeften - divers	-422	-113						
			6152000	Overige diensten en diverse leveringen - erelonen en dienstverleningen - divers		-220						
			6152030	Overige diensten en diverse leveringen - administratiekosten	-10	-16	-19					
		62	6201000	Bezoldigingen en rechtstreekse sociale voordelen - vastbenoemd personeel	-60 941	-60 942	-61 592	-62 472	-64 346	-66 277	-68 265	-70 313
			6201001	Vakantiegeld - vastbenoemd personeel	-4 464	-4 464	-4 464	-4 553	-4 690	-4 830	-4 975	-5 124
			6202000	Bezoldigingen en rechtstreekse sociale voordelen - niet-vastbenoemd personeel	-67 597	-67 022	-76 532	-76 686	-78 987	-81 356	-83 797	-86 311

Som van Budget (+/-)				Jaar										
BD	Beleidsitem	AR(2)	Algemene rel	Algemene rekening oms.	2014	2015	2016	2017	2018	2019	2020	2021		
01	0705-00	62	6202001	Vakantiegeld - niet-vastbenoemd personeel	-3 913	-5 574	-5 552	-5 221	-5 378	-5 539	-5 705	-5 876		
			6211000	Werkgeversbijdragen wettelijke verzekeringen - vast benoemd personeel	-25 745	-26 909	-27 177	-27 581	-28 874	-29 740	-33 597	-34 605		
			6212000	Werkgeversbijdragen wettelijke verzekeringen - niet vast benoemd personeel	-4 609	-16 350	-23 687	-23 734	-24 446	-25 179	-25 935	-26 713		
			6212001	Werkgeversbijdragen wettelijke verzekeringen - niet vast benoemd personeel (2de)	-180	-298	-339							
			6230011	Andere personeelskosten - 2de pensioenpijler contractuelen (premie)	-2 018	-3 349	-3 827	-4 174	-4 299	-4 428	-4 561	-4 698		
			6230020	Andere personeelskosten - maaltijdcheques	-5 516	-4 228	-3 948	-4 238	-4 238	-4 238	-4 238	-4 238		
			6230070	Andere personeelskosten - gemeenschappelijke sociale dienst	-190	-190	-207	-206	-212	-219	-225	-232		
		74	7450010	Andere operationele ontvangsten: gerecupereerde kosten - maaltijdcheques	775	690	615	660	660	660	660	660		
		Totaal 0705-00					-217 563	-230 467	-244 729	-246 205	-252 810	-259 147	-268 638	-275 450
		0705-01	0705-01	61	6140000	Overige diensten en diverse leveringen - algemeen ("technische prestaties")	-3 147	-1 395	-2 000	-2 000	-2 000	-2 000	-2 000	-2 000
					6150000	Overige diensten en diverse leveringen - kantoorbehoeften - divers	-59							
				62	6201000	Bezoldigingen en rechtstreekse sociale voordelen - vastbenoemd personeel	-33 574	-33 575	-34 029	-38 380	-39 531	-40 717	-41 939	-43 197
					6201001	Vakantiegeld - vastbenoemd personeel	-2 417	-2 417	-2 417	-2 761	-2 844	-2 929	-3 017	-3 108
					6211000	Werkgeversbijdragen wettelijke verzekeringen - vast benoemd personeel	-14 005	-14 635	-14 781	-16 781	-17 568	-18 095	-20 441	-21 055
	6230020			Andere personeelskosten - maaltijdcheques	-1 659	-1 491	-1 575	-1 519	-1 519	-1 519	-1 519	-1 519		
	6230070			Andere personeelskosten - gemeenschappelijke sociale dienst	-49	-49	-51	-56	-58	-59	-61	-63		
70	7000000			Verkopen en dienstprestaties eigen aan de dienst - retributies	7 930	7 474	10 000	10 000	10 000	10 000	10 000	10 000		
74	7450010			Andere operationele ontvangsten: gerecupereerde kosten - maaltijdcheques	239	233	245	237	237	237	237	237		
	7450020			Andere operationele ontvangsten: gerecupereerde kosten - schadevergoedingen	197	325	500	500	500	500	500	500		
Totaal 0705-01					-46 542	-45 531	-44 107	-50 760	-52 783	-54 583	-58 241	-60 205		
0705-30	0705-30			61	6140000	Overige diensten en diverse leveringen - algemeen ("technische prestaties")	-81 325	-91 034	-106 100	-107 100	-125 850	-107 100	-107 100	-107 100
					6152000	Overige diensten en diverse leveringen - erelonen en dienstverleningen - divers			-100					
					6152090	Overige diensten en diverse leveringen - vrijwilligers	-123		-100					
		70	7000000	Verkopen en dienstprestaties eigen aan de dienst - retributies	39 343	47 860	43 000	43 000	43 000	43 000	43 000	43 000		
			7000010	Verkoop en dienstprestaties eigen aan de dienst - retributies drank	41 221	41 582	40 000	40 000	40 000	40 000	40 000	40 000		
			7001000	Verkopen en dienstprestaties eigen aan de dienst - verhuur	34 503	33 822	34 000	36 000	36 000	36 000	36 000	36 000		
		74	7407000	Specifieke werkingssubsidies - beleidsplannen	200 813	93 112	11 360							
			7450020	Andere operationele ontvangsten: gerecupereerde kosten - schadevergoedingen	64	18								
		Totaal 0705-30					234 498	125 359	22 060	11 900	-6 850	11 900	11 900	11 900
		0705-40	0705-40	64	6490020	Werkingsubsidies - verenigingen	-250							
	6490040			Werkingsubsidies - adviesorganen	-27 000	-26 907	-27 000	-27 000	-27 000	-27 000	-27 000	-27 000		
Totaal 0705-40					-27 250	-26 907	-27 000	-27 000	-27 000	-27 000	-27 000			
0710-00	0710-00	61	6110000	Elektriciteit		28								
			6120040	Verzekeringen (nt personeel) - werking dienst	-490									
			6140000	Overige diensten en diverse leveringen - algemeen ("technische prestaties")	-57 867	-49 896	-68 650	-75 250	-75 500	-75 500	-75 500	-75 500		
			6152000	Overige diensten en diverse leveringen - erelonen en dienstverleningen - divers			-100							
			6152090	Overige diensten en diverse leveringen - vrijwilligers		-48								
			6159000	Overige diensten en diverse leveringen - representatie, onthaal, recepties ed	-19 268	-20 691	-25 000	-25 000	-25 000	-25 000	-25 000	-25 000		
		64	6490010	Werkingsubsidies - huishoudens			-2 500							
			6490020	Werkingsubsidies - verenigingen	-1 890	-14 839	-18 745	-15 000	-15 000	-15 000	-15 000	-15 000		
		70	7000000	Verkopen en dienstprestaties eigen aan de dienst - retributies	4 265	3 857	3 500	3 500	3 500	3 500	3 500	3 500		
		74	7450000	Diverse operationele opbrengsten - gerecupereerde kosten	50	25								
		Totaal 0710-00					-75 201	-81 564	-111 495	-111 750	-112 000	-112 000	-112 000	
0740-00	0740-00	61	6140000	Overige diensten en diverse leveringen - algemeen ("technische prestaties")	-4 081	-4 076	-4 000	-4 000	-4 000	-4 500	-4 500	-4 500		
			6150000	Overige diensten en diverse leveringen - kantoorbehoeften - divers	-289	-66								
			6152030	Overige diensten en diverse leveringen - administratiekosten	-8	-14	-12							
		62	6201000	Bezoldigingen en rechtstreekse sociale voordelen - vastbenoemd personeel	-38 227	-34 948	-38 387	-43 621	-44 930	-46 278	-47 666	-49 096		
			6201001	Vakantiegeld - vastbenoemd personeel	-2 935	-3 009	-3 009	-3 151	-3 246	-3 343	-3 443	-3 546		
			6202000	Bezoldigingen en rechtstreekse sociale voordelen - niet-vastbenoemd personeel	-61 853	-67 929	-48 473	-50 182	-51 687	-53 238	-54 835	-56 480		
			6202001	Vakantiegeld - niet-vastbenoemd personeel	-4 198	-4 996	-3 420	-3 592	-3 700	-3 811	-3 925	-4 043		

Som van Budget (+/-)				Jaar										
BD	Beleidsitem	AR(2)	Algemene rel	Algemene rekening oms.	2014	2015	2016	2017	2018	2019	2020	2021		
01	0740-00	62	6203000	Bezoldigingen en rechtstreekse sociale voordelen - studenten			-8 838	-8 000	-8 000	-8 000	-8 000	-8 000		
			6211000	Werkgeversbijdragen wettelijke verzekeringen - vast benoemd personeel	-15 966	-15 178	-16 725	-19 130	-20 027	-20 628	-23 303	-24 002		
			6212000	Werkgeversbijdragen wettelijke verzekeringen - niet vast benoemd personeel	-9 607	-16 689	-15 002	-15 531	-15 997	-16 477	-16 971	-17 480		
			6212001	Werkgeversbijdragen wettelijke verzekeringen - niet vast benoemd personeel (2de)	-153	-266	-215							
			6213000	Werkgeversbijdragen wettelijke verzekeringen - studenten			-486	-450	-450	-450	-450	-450		
			6230011	Andere personeelskosten - 2de pensioenpijler contractuelen (premie)	-1 722	-2 989	-2 424	-2 731	-2 813	-2 897	-2 984	-3 074		
			6230020	Andere personeelskosten - maaltijdcheques	-4 473	-4 214	-4 767	-3 798	-3 798	-3 798	-3 798	-3 798		
			6230070	Andere personeelskosten - gemeenschappelijke sociale dienst	-142	-141	-130	-139	-143	-147	-152	-156		
		74	7450010	Andere operationele ontvangsten: gerecupereerde kosten - maaltijdcheques	668	635	742	591	591	591	591	591		
		Totaal 0740-00					-142 987	-153 879	-145 146	-153 733	-158 198	-162 975	-169 435	-174 034
		0740-30	61	6140000	Overige diensten en diverse leveringen - algemeen ("technische prestaties")	-58 726	-42 699	-45 500	-64 850	-63 300	-65 000	-65 000	-65 000	
				6150010	Overige diensten en diverse leveringen - drukwerk	-1 067	-1 244	-1 400	-1 400	-1 400	-1 400	-1 400		
				6152090	Overige diensten en diverse leveringen - vrijwilligers	-1 391	-2 590	-2 815	-2 950	-2 950	-2 950	-2 950		
70	7000000			Verkopen en dienstprestaties eigen aan de dienst - retributies	62 379	58 673	59 000	59 000	59 000	59 000	59 000			
70	7001000			Verkopen en dienstprestaties eigen aan de dienst - verhuur	38 925	49 548	30 000	30 000	30 000	30 000	30 000			
74	7407000	Specifieke werkingssubsidies - beleidsplannen	38 209	32 926										
Totaal 0740-30					78 329	94 613	39 285	19 800	21 350	19 650	19 650	19 650		
0740-40	64	6490020	Werkingsubsidies - verenigingen	-43 400	-41 650	-41 900	-41 900	-41 900	-41 900	-41 900	-41 900			
		6490040	Werkingsubsidies - adviesorganen	-7 000	-7 000	-7 000	-7 000	-7 000	-7 000	-7 000				
		6490050	Werkingsubsidies - andere overheden							-121 150	-124 378			
Totaal 0740-40					-50 400	-48 650	-48 900	-48 900	-48 900	-48 900	-170 050	-173 278		
0750-00	61	6150000	Overige diensten en diverse leveringen - kantoorbehoeften - divers	-289	-465									
		6152030	Overige diensten en diverse leveringen - administratiekosten	-9	-17	-16								
		62	6202000	Bezoldigingen en rechtstreekse sociale voordelen - niet-vastbenoemd personeel	-61 296	-68 472	-63 997	-69 240	-71 317	-73 457	-75 660	-77 930		
			6202001	Vakantiegeld - niet-vastbenoemd personeel	-2 494	-8 761	-4 044	-4 875	-5 021	-5 172	-5 327	-5 487		
			6212000	Werkgeversbijdragen wettelijke verzekeringen - niet vast benoemd personeel	-3 512	-16 859	-19 807	-21 430	-22 073	-22 735	-23 417	-24 120		
			6212001	Werkgeversbijdragen wettelijke verzekeringen - niet vast benoemd personeel (2de)	-163	-307	-284							
			6230011	Andere personeelskosten - 2de pensioenpijler contractuelen (premie)	-1 830	-3 446	-3 200	-3 769	-3 882	-3 999	-4 118	-4 242		
			6230020	Andere personeelskosten - maaltijdcheques	-3 325	-3 101	-3 059	-3 038	-3 038	-3 038	-3 038	-3 038		
			6230070	Andere personeelskosten - gemeenschappelijke sociale dienst	-104	-104	-96	-104	-107	-110	-114	-117		
		74	7450010	Andere operationele ontvangsten: gerecupereerde kosten - maaltijdcheques	472	498	476	473	473	473	473			
		Totaal 0750-00					-72 551	-101 034	-94 025	-101 983	-104 965	-108 038	-111 202	-114 461
0750-30	61	6140000	Overige diensten en diverse leveringen - algemeen ("technische prestaties")	-33 246	-34 109	-39 500	-34 500	-34 500	-34 500	-34 500	-34 500			
		6150010	Overige diensten en diverse leveringen - drukwerk	-430	-848	-1 000	-1 000	-1 000	-1 000	-1 000				
		6152090	Overige diensten en diverse leveringen - vrijwilligers	-22 152	-17 943	-16 000	-21 000	-21 000	-21 000	-21 000				
		62	6202000	Bezoldigingen en rechtstreekse sociale voordelen - niet-vastbenoemd personeel	-14 599	-12 186								
			6203000	Bezoldigingen en rechtstreekse sociale voordelen - studenten			-13 243	-19 000	-19 000	-19 000	-19 000			
			6212000	Werkgeversbijdragen wettelijke verzekeringen - niet vast benoemd personeel	-793	-662								
			6213000	Werkgeversbijdragen wettelijke verzekeringen - studenten			-719	-825	-825	-825	-825			
		70	7000000	Verkopen en dienstprestaties eigen aan de dienst - retributies	24 419	25 621	28 000	28 000	28 000	28 000	28 000			
		74	7407000	Specifieke werkingssubsidies - beleidsplannen	34 551	27 271								
		Totaal 0750-30					-12 249	-12 855	-42 463	-48 325	-48 325	-48 325	-48 325	-48 325
0750-40	64	6490020	Werkingsubsidies - verenigingen	-590	-683	-750	-750	-750	-750	-750				
		6490040	Werkingsubsidies - adviesorganen	-37 600	-37 600	-39 100	-39 100	-39 100	-39 100	-39 100				
Totaal 0750-40					-38 190	-38 283	-39 850	-39 850	-39 850	-39 850	-39 850	-39 850		
0800-00	61	6120000	Verzekeringen	-691	-664	-800	-820	-840	-860	-880	-900			
		6150000	Overige diensten en diverse leveringen - kantoorbehoeften - divers	-2 474	-2 346	-2 040	-1 900	-1 900	-1 900	-1 900				
		6150040	Overige diensten en diverse leveringen - lidmaatschapsbijdragen ed	-1 767	-1 754	-1 885	-1 900	-1 900	-1 900	-1 900				
		6150060	Overige diensten en diverse leveringen - frankeerkosten	-268	-72	-100	-100	-100	-100	-100				
		6150070	Overige diensten en diverse leveringen - kantoormach (copiërs, frankeermach ed)	-8 184	-4 982	-6 060	-6 500	-6 500	-6 500	-6 500				

Som van Budget (+/-)				Jaar									
BD	Beleidsitem	AR(2)	Algemene rel	Algemene rekening oms.	2014	2015	2016	2017	2018	2019	2020	2021	
01	0800-00	61	6151010	Overige diensten en diverse leveringen - ICT - onderhoudscontracten	-7 418	-3 570	-4 860	-5 000	-5 000	-5 000	-5 000	-5 000	
			6159000	Overige diensten en diverse leveringen - representatie, onthaal, recepties ed	-637	-617	-1 500	-1 500	-1 500	-1 500	-1 500	-1 500	
		74	7406000	Specifieke werkingssubsidies - werking	146 740	136 072	134 000	143 000	143 000	143 000	143 000	143 000	
			7450040	Andere operationele ontvangsten: gerecupereerde kosten - werkingkosten	53								
		Totaal 0800-00			125 354	122 068	116 755	125 280	125 260	125 240	125 220	125 200	
	0800-01	61	6140000	Overige diensten en diverse leveringen - algemeen ("technische prestaties")	-41 700	-49 313	-48 100	-50 000	-50 000	-52 000	-52 980	-60 980	
			6151010	Overige diensten en diverse leveringen - ICT - onderhoudscontracten	-1 043	-2 179	-1 000						
			6152090	Overige diensten en diverse leveringen - vrijwilligers		-1 056							
		70	7000000	Verkopen en dienstprestaties eigen aan de dienst - retributies	46 170	58 664	70 000	72 000	72 000	72 000	72 000	72 000	
		Totaal 0800-01			3 428	6 115	20 900	22 000	22 000	20 000	19 020	11 020	
	0800-02	61	6140000	Overige diensten en diverse leveringen - algemeen ("technische prestaties")	-3 600	-6 901	-16 000	-16 000	-16 000	-16 000	-16 000	-16 000	
			6140100	Overige diensten en diverse leveringen - drank en voeding	-35 775	-43 208	-48 000	-50 000	-50 000	-50 000	-50 000	-50 000	
			6140300	Overige diensten en diverse leveringen - arbeidskledij en veiligheidskledij				-1 000	-1 000	-1 000	-1 000	-1 000	
		6152000	Overige diensten en diverse leveringen - erelonen en dienstverleningen - divers				-6 000	-6 000	-6 000	-6 000	-6 000		
		6152090	Overige diensten en diverse leveringen - vrijwilligers				-4 000	-4 000	-4 000	-4 000	-4 000		
62		6230070	Andere personeelskosten - gemeenschappelijke sociale dienst	-1 046	-939	-1 000	-1 030	-1 061	-1 093	-1 126	-1 159		
64		6490020	Werkingsubsidies - verenigingen	-46 051	-40 500	-45 000	-45 000	-45 000	-45 000	-45 000	-45 000		
		Totaal 0800-02			-86 473	-91 548	-110 000	-123 030	-123 061	-123 093	-123 126	-123 159	
0800-03	61	6152000	Overige diensten en diverse leveringen - erelonen en dienstverleningen - divers	-17 548	-24 417	-23 000	-23 000	-23 000	-23 000	-23 000	-23 000		
		6153020	Overige diensten en diverse leveringen aan personeel - opleidingen ed	-2 168	-2 451	-2 500	-2 000	-2 000	-2 000	-2 000	-2 000		
	62	6207000	Bezold. en rechtstr. soc. voordelen - onderw. pers. tlv het bestuur	-15 564	-15 956	-16 667	-17 218	-17 735	-18 267	-18 815	-19 379		
		6208000	Bezold. en rechtstr. soc. voordelen - onderw. pers. tlv andere overheden	-736 920	-708 243	-767 000	-782 000	-798 000	-814 000	-814 000	-814 000		
		6230030	Andere personeelskosten - vergoeding woon-werk verkeer	-426	-535	-500	-500	-500	-500	-500	-500		
	74	7405020	Specifieke werkingssubsidies - personeel - wedde onderwijzend personeel	736 920	708 243	767 000	782 000	798 000	814 000	814 000	814 000		
	Totaal 0800-03			-35 707	-43 358	-42 667	-42 718	-43 235	-43 767	-44 315	-44 879		
0800-10	61	6120000	Verzekeringen	-4 305	-4 519	-4 500	-4 590	-4 690	-4 790	-4 890	-4 990		
	Totaal 0800-10			-4 305	-4 519	-4 500	-4 590	-4 690	-4 790	-4 890	-4 990		
0820-00	61	6140000	Overige diensten en diverse leveringen - algemeen ("technische prestaties")	-620									
		6150000	Overige diensten en diverse leveringen - kantoorbehoeften - divers	-510	-18								
		6150070	Overige diensten en diverse leveringen - kantoormach (copiërs, frankeermach ed)	-2 158	-2 034	-2 195	-2 195	-2 195	-2 195	-2 195	-2 195		
	64	6490050	Werkingsubsidies - andere overheden	-76 283	-78 617	-78 000	-80 000	-80 000	-80 000	-80 000	-80 000		
	Totaal 0820-00			-79 570	-80 669	-80 195	-82 195	-82 195	-82 195	-82 195	-82 195		
0820-01	61	6140000	Overige diensten en diverse leveringen - algemeen ("technische prestaties")		-77	-250	-250	-250	-250	-250	-250		
		6159000	Overige diensten en diverse leveringen - representatie, onthaal, recepties ed	-1 526	-579	-1 000	-1 000	-1 000	-1 000	-1 000	-1 000		
	Totaal 0820-01			-1 526	-656	-1 250	-1 250	-1 250	-1 250	-1 250	-1 250		
0874-00	61	6112001	Brandstof voertuigen	-9 414	-8 167	-10 000	-10 000	-10 000	-10 000	-10 000	-10 000		
		6140000	Overige diensten en diverse leveringen - algemeen ("technische prestaties")	-50 512	-72 361	-81 336	-82 800	-84 500	-86 000	-87 500	-89 000		
		6140400	Diensten en diverse leveringen - rollend materieel	-5 444	-757								
		6150000	Overige diensten en diverse leveringen - kantoorbehoeften - divers	-25									
		6152030	Overige diensten en diverse leveringen - administratiekosten	-6	-6	-11							
		6152090	Overige diensten en diverse leveringen - vrijwilligers	-1 262	-2 507	-3 800	-3 000	-1 800	-1 800	-1 800	-1 800		
	62	6202000	Bezoldigingen en rechtstreekse sociale voordelen - niet-vastbenoemd personeel	-42 972	-43 296	-42 702	-47 550	-48 977	-50 446	-51 959	-53 518		
		6202001	Vakantiegeld - niet-vastbenoemd personeel	-1 836	-3 196	-3 916	-3 324	-3 424	-3 526	-3 632	-3 741		
		6212000	Werkgeversbijdragen wettelijke verzekeringen - niet vast benoemd personeel	-2 462	-10 519	-13 255	-14 717	-15 159	-15 613	-16 082	-16 564		
		6212001	Werkgeversbijdragen wettelijke verzekeringen - niet vast benoemd personeel (2de)	-114	-115	-189							
		6230011	Andere personeelskosten - 2de pensioenpijler contractuelen (premie)	-1 283	-1 293	-2 135	-1 553	-1 600	-1 648	-1 697	-1 748		
		6230020	Andere personeelskosten - maaltijdcheques	-1 750	-1 288	-1 785	-2 279	-2 279	-2 279	-2 279	-2 279		
		6230070	Andere personeelskosten - gemeenschappelijke sociale dienst	-64	-65	-64	-71	-73	-75	-78	-80		
	70	7000000	Verkopen en dienstprestaties eigen aan de dienst - retributies	56 659	55 568	60 000	60 000	60 000	60 000	60 000	60 000		
	74	7450010	Andere operationele ontvangsten: gerecupereerde kosten - maaltijdcheques	253	211	378	355	355	355	355	355		

Som van Budget (+/-)				Jaar								
BD	Beleidsitem	AR(2)	Algemene rel	Algemene rekening oms.	2014	2015	2016	2017	2018	2019	2020	2021
01	Totaal 0874-00				-60 233	-87 790	-98 814	-104 939	-107 455	-111 032	-114 671	-118 375
	0909-00	61		6140000 Overige diensten en diverse leveringen - algemeen ("technische prestaties")			-1 500					
				6152030 Overige diensten en diverse leveringen - administratiekosten	-1	-2	-3					
		62		6202000 Bezoldigingen en rechtstreekse sociale voordelen - niet-vastbenoemd personeel	-9 858	-9 939	-10 077	-10 649	-10 968	-11 298	-11 636	-11 986
				6202001 Vakantiegeld - niet-vastbenoemd personeel	-720	-720	-720	-734	-756	-779	-802	-826
				6212000 Werkgeversbijdragen wettelijke verzekeringen - niet vast benoemd personeel	-3 051	-3 076	-3 119	-3 296	-3 395	-3 497	-3 602	-3 710
				6212001 Werkgeversbijdragen wettelijke verzekeringen - niet vast benoemd personeel (2de)	-26	-44	-45					
				6230011 Andere personeelskosten - 2de pensioenpijler contractuelen (premie)	-294	-495	-504	-580	-597	-615	-634	-653
				6230020 Andere personeelskosten - maaltijdcheques	-336	-336	-385	-380	-380	-380	-380	-380
				6230070 Andere personeelskosten - gemeenschappelijke sociale dienst	-15	-15	-15	-16	-16	-17	-17	-18
		74		7450000 Diverse operationele opbrengsten - gerecupereerde kosten	125							
				7450010 Andere operationele ontvangsten: gerecupereerde kosten - maaltijdcheques	48	48	60	59	59	59	59	59
	Totaal 0909-00				-14 129	-14 579	-16 307	-15 596	-16 054	-16 526	-17 012	-17 513
	0909-40	64		6490020 Werkingssubsidies - verenigingen	-4 000	-4 894	-5 000	-8 500	-7 500	-7 500	-7 500	-7 500
				6490040 Werkingssubsidies - adviesorganen	-6 850	-6 841	-6 000	-6 000	-6 000	-6 000	-6 000	-6 000
	Totaal 0909-40				-10 850	-11 735	-11 000	-14 500	-13 500	-13 500	-13 500	-13 500
	0930-00	75		7500000 Opbrengsten uit financiële vaste activa	49	49	52	54	54	54	54	54
	Totaal 0930-00				49	49	52	54	54	54	54	54
	0945-00	61		6112001 Brandstof voertuigen	-819	-761	-1 000	-1 000	-1 000	-1 000	-1 000	-1 000
				6140000 Overige diensten en diverse leveringen - algemeen ("technische prestaties")		-4 988						
				6140400 Diensten en diverse leveringen - rollend materieel	-542	-69						
				6150000 Overige diensten en diverse leveringen - kantoorbehoeften - divers	-770	-170						
				6152030 Overige diensten en diverse leveringen - administratiekosten	-14	-26	-26					
		62		6201000 Bezoldigingen en rechtstreekse sociale voordelen - vastbenoemd personeel			-28 644	-42 522	-43 798	-45 112	-46 465	-47 859
				6201001 Vakantiegeld - vastbenoemd personeel				-2 046	-2 107	-2 171	-2 236	-2 303
				6202000 Bezoldigingen en rechtstreekse sociale voordelen - niet-vastbenoemd personeel	-95 871	-109 597	-102 576	-109 688	-112 979	-116 368	-119 859	-123 455
				6202001 Vakantiegeld - niet-vastbenoemd personeel	-8 682	-7 741	-12 629	-7 595	-7 823	-8 058	-8 299	-8 548
				6211000 Werkgeversbijdragen wettelijke verzekeringen - vast benoemd personeel			-12 258	-18 637	-19 511	-20 096	-22 702	-23 383
				6212000 Werkgeversbijdragen wettelijke verzekeringen - niet vast benoemd personeel	-13 029	-28 856	-32 311	-33 949	-34 967	-36 016	-37 097	-38 210
				6212001 Werkgeversbijdragen wettelijke verzekeringen - niet vast benoemd personeel (2de)	-255	-478	-454					
				6219999 Bezoldigingen en andere sociale voordelen - niet uitbetaalde lonen ingevolge afw				-5 100	-5 100	-5 100	-5 100	-5 100
				6230011 Andere personeelskosten - 2de pensioenpijler contractuelen (premie)	-2 862	-5 368	-5 129	-5 375	-5 536	-5 702	-5 873	-6 050
				6230020 Andere personeelskosten - maaltijdcheques	-3 542	-4 683	-4 956	-5 772	-5 772	-5 772	-5 772	-5 772
				6230070 Andere personeelskosten - gemeenschappelijke sociale dienst	-132	-164	-154	-226	-233	-240	-247	-254
		74		7450010 Andere operationele ontvangsten: gerecupereerde kosten - maaltijdcheques	513	640	772	899	899	899	899	899
	Totaal 0945-00				-126 004	-162 260	-199 366	-231 011	-237 927	-244 736	-253 752	-261 035
	0945-30	61		6140000 Overige diensten en diverse leveringen - algemeen ("technische prestaties")	-20 003	-22 632	-30 700	-30 000	-30 000	-30 000	-30 000	-30 000
				6152000 Overige diensten en diverse leveringen - erelonen en dienstverleningen - divers	-5 950	-10 794	-12 000	-12 000	-12 000	-12 000	-12 000	-12 000
				6152030 Overige diensten en diverse leveringen - administratiekosten	-41	-73	-82					
				6152090 Overige diensten en diverse leveringen - vrijwilligers	-4 664	-3 705	-6 500	-6 500	-6 500	-6 500	-6 500	-6 500
		62		6202000 Bezoldigingen en rechtstreekse sociale voordelen - niet-vastbenoemd personeel	-288 145	-304 602	-328 122	-334 996	-345 046	-355 397	-366 059	-377 041
				6202001 Vakantiegeld - niet-vastbenoemd personeel	-22 174	-23 942	-24 561	-22 379	-23 050	-23 742	-24 454	-25 188
				6203000 Bezoldigingen en rechtstreekse sociale voordelen - studenten			-723	-3 000	-3 000	-3 000	-3 000	-3 000
				6212000 Werkgeversbijdragen wettelijke verzekeringen - niet vast benoemd personeel	-18 873	-37 353	-100 925	-103 736	-106 848	-110 054	-113 355	-116 756
				6212001 Werkgeversbijdragen wettelijke verzekeringen - niet vast benoemd personeel (2de)	-746	-1 342	-1 454					
				6213000 Werkgeversbijdragen wettelijke verzekeringen - studenten			-39	-200	-200	-200	-200	-200
				6230011 Andere personeelskosten - 2de pensioenpijler contractuelen (premie)	-8 375	-15 079	-16 406	-17 542	-18 068	-18 610	-19 169	-19 744
				6230020 Andere personeelskosten - maaltijdcheques	-14 455	-16 814	-17 094	-17 104	-17 104	-17 104	-17 104	-17 104
				6230070 Andere personeelskosten - gemeenschappelijke sociale dienst	-421	-455	-492	-503	-518	-534	-550	-566
		70		7000000 Verkopen en dienstprestaties eigen aan de dienst - retributies	211 270	221 556	227 000	231 500	235 000	238 500	238 500	238 500

Som van Budget (+/-)				Jaar								
BD	Beleidsitem	AR(2)	Algemene rel	Algemene rekening oms.	2014	2015	2016	2017	2018	2019	2020	2021
01	0945-30	74	7405030	Specifieke werkingssubsidies - personeel - weerwerk-GESCO	90 885	103 753	111 750	110 000	110 000	110 000	110 000	110 000
			7406000	Specifieke werkingssubsidies - werking	132 171	96 168	109 000	109 000	109 000	109 000	109 000	109 000
			7407000	Specifieke werkingssubsidies - beleidsplannen		5 991	2 700					
			7450010	Andere operationele ontvangsten: gerecupereerde kosten - maaltijdcheques	2 093	2 480	2 662	2 663	2 663	2 663	2 663	2 663
	Totaal 0945-30				52 574	-6 844	-85 986	-94 797	-105 671	-116 977	-132 227	-147 935
	0945-40	64	6490030	Werkingsubsidies - bedrijven en instellingen	-29 170	-29 777	-35 500	-35 500	-35 500	-35 500	-35 500	-35 500
			6490040	Werkingsubsidies - adviesorganen	-1 500	-1 500	-1 500	-2 000	-2 000	-2 000	-2 000	-2 000
	Totaal 0945-40				-30 670	-31 277	-37 000	-37 500	-37 500	-37 500	-37 500	-37 500
	0950-10	70	7001000	Verkopen en dienstprestaties eigen aan de dienst - verhuur	-752							
	Totaal 0950-10				-752							
	0959-00	61	6140000	Overige diensten en diverse leveringen - algemeen ("technische prestaties")	-1 173	-12 502	-27 500	-1 750	-1 750	-1 750	-1 750	-1 750
			6150000	Overige diensten en diverse leveringen - kantoorbehoeften - divers	-1 316	-937	-300					
			6152030	Overige diensten en diverse leveringen - administratiekosten		-1	-5					
6152090			Overige diensten en diverse leveringen - vrijwilligers	-12		-100	-150	-150	-150	-150	-150	
62		6201000	Bezoldigingen en rechtstreekse sociale voordelen - vastbenoemd personeel	-131 383	-141 006	-142 290	-148 620	-153 079	-157 671	-162 401	-167 273	
		6201001	Vakantiegeld - vastbenoemd personeel	-9 538	-9 951	-10 025	-10 591	-10 909	-11 236	-11 573	-11 920	
		6202000	Bezoldigingen en rechtstreekse sociale voordelen - niet-vastbenoemd personeel		-6 200	-21 203	-15 436	-15 899	-16 376	-16 867	-17 373	
		6202001	Vakantiegeld - niet-vastbenoemd personeel		-991		-92	-95	-98	-101	-104	
		6211000	Werkgeversbijdragen wettelijke verzekeringen - vast benoemd personeel	-55 169	-61 891	-62 409	-65 319	-68 382	-70 433	-79 567	-81 954	
		6212000	Werkgeversbijdragen wettelijke verzekeringen - niet vast benoemd personeel		-1 919	-6 562	-4 778	-4 921	-5 069	-5 221	-5 378	
		6212001	Werkgeversbijdragen wettelijke verzekeringen - niet vast benoemd personeel (2de)		-18	-94						
		6230011	Andere personeelskosten - 2de pensioenpijler contractuelen (premie)		-198	-1 060	-504	-519	-535	-551	-567	
64		6230020	Andere personeelskosten - maaltijdcheques	-3 493	-3 283	-5 852	-5 317	-5 317	-5 317	-5 317	-5 317	
		6230070	Andere personeelskosten - gemeenschappelijke sociale dienst	-191	-215	-245	-239	-246	-254	-261	-269	
		6490010	Werkingsubsidies - huishoudens			-10 000	-15 000	-15 000	-15 000	-15 000	-15 000	
70		7000000	Verkopen en dienstprestaties eigen aan de dienst - retributies		15	6 400	250	250	250	250		
74		7407000	Specifieke werkingssubsidies - beleidsplannen		16 000	42 259						
		7450010	Andere operationele ontvangsten: gerecupereerde kosten - maaltijdcheques	507	663	911	828	828	828	828		
Totaal 0959-00				-201 768	-222 433	-238 077	-266 718	-275 188	-282 809	-297 680	-305 976	
0959-30	61	6140000	Overige diensten en diverse leveringen - algemeen ("technische prestaties")	-986	-327	-750	-1 000	-1 000	-1 000	-1 000		
Totaal 0959-30				-986	-327	-750	-1 000	-1 000	-1 000	-1 000		
0959-31	61	6140000	Overige diensten en diverse leveringen - algemeen ("technische prestaties")	-505	-543	-1 500	-1 500	-1 500	-1 500	-1 500		
		6152090	Overige diensten en diverse leveringen - vrijwilligers	-20 775	-32 517	-33 000	-33 000	-33 000	-33 000	-33 000		
	70	7000000	Verkopen en dienstprestaties eigen aan de dienst - retributies	23 203	36 209	36 000	36 000	36 000	36 000			
	74	7407000	Specifieke werkingssubsidies - beleidsplannen		1 500							
Totaal 0959-31				1 922	4 648	1 500	1 500	1 500	1 500	1 500		
0959-40	64	6490010	Werkingsubsidies - huishoudens	-260 521	-237 412	-245 000	-245 000	-245 000	-245 000	-245 000		
		6490020	Werkingsubsidies - verenigingen	-18 227	-17 307	-20 000	-20 000	-20 000	-20 000	-20 000		
		6490030	Werkingsubsidies - bedrijven en instellingen	-6 786	-6 536	-7 000	-7 000	-7 000	-7 000	-7 000		
		6490040	Werkingsubsidies - adviesorganen	-35 000	-35 000	-35 000	-38 000	-38 000	-38 000	-38 000		
Totaal 0959-40				-320 534	-296 254	-307 000	-310 000	-310 000	-310 000	-310 000		
0990-00	61	6140000	Overige diensten en diverse leveringen - algemeen ("technische prestaties")	-3 195	-3 658	-12 000	-6 500	-5 000	-5 000	-5 000		
		6152030	Overige diensten en diverse leveringen - administratiekosten			-6						
	62	6201000	Bezoldigingen en rechtstreekse sociale voordelen - vastbenoemd personeel	-8 937		-67 960	-109 054	-112 326	-115 695	-119 166		
		6201001	Vakantiegeld - vastbenoemd personeel	-2 166		-4 834	-7 830	-8 065	-8 307	-8 556		
		6202000	Bezoldigingen en rechtstreekse sociale voordelen - niet-vastbenoemd personeel			-24 001	-24 956	-25 705	-26 476	-27 270		
		6202001	Vakantiegeld - niet-vastbenoemd personeel			-934	-1 762	-1 815	-1 869	-1 925		
		6211000	Werkgeversbijdragen wettelijke verzekeringen - vast benoemd personeel	-3 694		-29 561	-47 613	-49 845	-51 341	-57 998		
		6212000	Werkgeversbijdragen wettelijke verzekeringen - niet vast benoemd personeel			-7 096	-7 724	-7 956	-8 194	-8 440		
6212001	Werkgeversbijdragen wettelijke verzekeringen - niet vast benoemd personeel (2de)				-106							

Som van Budget (+/-)				Jaar											
BD	Beleidsitem	AR(2)	Algemene rel	Algemene rekening oms.	2014	2015	2016	2017	2018	2019	2020	2021			
01	0990-00	62	6230011	Andere personeelskosten - 2de pensioenpijler contractuelen (premie)			-1 200	-815	-839	-865	-891	-917			
				6230020	Andere personeelskosten - maaltijdcheques	-378		-4 557	-6 076	-6 076	-6 076	-6 076	-6 076		
				6230070	Andere personeelskosten - gemeenschappelijke sociale dienst	-13		-138	-196	-202	-208	-214	-221		
				74	7409000	Specifieke werkingssubsidies - overige	597		575	575	575	575	575	575	
		7450010	Andere operationele ontvangsten: gerecupereerde kosten - maaltijdcheques		59		710	946	946	946	946	946			
Totaal 0990-00					-17 727	-3 658	-151 108	-211 005	-216 307	-222 510	-234 016	-240 750			
Totaal 01					-1 626 310	-1 893 133	-2 581 260	-2 809 390	-2 896 082	-2 950 036	-3 161 996	-3 250 435			
02	0200-00	61	6112001	Brandstof voertuigen	-54 467	-36 570	-35 000	-53 000	-54 000	-55 000	-55 000	-55 000			
				6140000	Overige diensten en diverse leveringen - algemeen ("technische prestaties")				-2 500						
				6140300	Overige diensten en diverse leveringen - arbeidskledij en veiligheidskledij	-10 385	-13 479	-17 000	-16 000	-16 000	-16 000	-16 000	-16 000		
				6140400	Diensten en diverse leveringen - rollend materieel	-24 423	-39 196	-34 000	-31 500	-32 000	-33 500	-33 500	-33 500		
				6152000	Overige diensten en diverse leveringen - erelonen en dienstverleningen - divers		-6 581								
		62	6201000	6201001	6202000	Bezoldigingen en rechtstreekse sociale voordelen - vastbenoemd personeel	-106 467	-106 470	-59 592	-60 750	-62 573	-64 450	-66 383	-68 375	
						6202000	Bezoldigingen en rechtstreekse sociale voordelen - niet-vastbenoemd personeel	-7 775	-7 775	-4 316	-4 402	-4 534	-4 670	-4 810	-4 954
						6202000	Bezoldigingen en rechtstreekse sociale voordelen - niet-vastbenoemd personeel	-38 166	-48 647	-77 256	-91 952	-87 538	-75 768	-78 042	-80 383
						6202001	Vakantiegeld - niet-vastbenoemd personeel	-2 707	-2 811	-3 556	-5 701	-5 427	-4 698	-4 839	-4 984
						6211000	Werkgeversbijdragen wettelijke verzekeringen - vast benoemd personeel	-44 877	-46 905	-26 281	-26 814	-28 071	-28 913	-32 663	-33 643
						6212000	Werkgeversbijdragen wettelijke verzekeringen - niet vast benoemd personeel	-11 813	-15 056	-23 911	-28 459	-27 093	-23 450	-24 154	-24 878
						6212001	Werkgeversbijdragen wettelijke verzekeringen - niet vast benoemd personeel (2de)	-101	-129	-342					
						6230011	Andere personeelskosten - 2de pensioenpijler contractuelen (premie)	-1 140	-1 452	-3 863	-3 003	-2 859	-2 474	-2 549	-2 625
						6230020	Andere personeelskosten - maaltijdcheques	-4 816	-4 277	-4 788	-5 317	-5 134	-4 557	-4 557	-4 557
						6230070	Andere personeelskosten - gemeenschappelijke sociale dienst	-212	-228	-205	-226	-218	-200	-206	-212
						64	6490010	Werkingsubsidies - huishoudens	-3 921						
						70	7000000	Verkopen en dienstprestaties eigen aan de dienst - retributies	59 946	59 696	60 000	52 000	52 000	52 000	52 000
		74	7450000	7450010	7450040	Diverse operationele opbrengsten - gerecupereerde kosten				1 000	1 000	1 000	1 000	1 000	
						Andere operationele ontvangsten: gerecupereerde kosten - maaltijdcheques	695	656	746	828	799	710	710	710	
						Andere operationele ontvangsten: gerecupereerde kosten - werkingskosten	4 620	594							
		Totaal 0200-00					-246 014	-268 638	-229 384	-275 796	-271 648	-259 971	-268 991	-275 401	
		0200-01	61	6140001	6140002	Overige diverse leveringen - wegen	-77 966	-70 106	-70 000	-80 000	-82 000	-84 000	-84 000	-84 000	
						6140002	Overige diensten - wegen	-55 754	-45 248	-86 500	-93 000	-100 000	-102 000	-104 040	-106 121
						6140003	Overige diensten en diverse leveringen - sneeuw- en ijzelbestrijding	-3 307	-13 241	-41 000	-42 000	-43 000	-44 000	-44 000	-44 000
						6140004	Overige diensten en diverse leveringen - verkeerssignalisatie	-53 240	-69 220	-66 000	-62 000	-68 000	-70 000	-70 000	-70 000
						6140200	Overige diensten en diverse leveringen - gereedschappen en materieel	-15 656	-10 404	-13 000	-13 000	-13 000	-13 000	-13 000	-13 000
				6152000	6152030	6201000	6201001	Overige diensten en diverse leveringen - erelonen en dienstverleningen - divers			-2 500				
Overige diensten en diverse leveringen - administratiekosten	-40							-35	-66						
Bezoldigingen en rechtstreekse sociale voordelen - vastbenoemd personeel	-269 769							-274 370	-244 463	-220 153	-226 758	-233 560	-240 567	-247 784	
Vakantiegeld - vastbenoemd personeel	-12 851							-19 759	-17 370	-15 793	-16 267	-16 755	-17 257	-17 775	
Bezoldigingen en rechtstreekse sociale voordelen - niet-vastbenoemd personeel	-285 575							-254 271	-263 592	-252 323	-250 976	-258 506	-266 261	-274 249	
6202001	6203000			6211000	6212000	Vakantiegeld - niet-vastbenoemd personeel	-26 675	-19 340	-18 282	-22 120	-22 002	-22 662	-23 342	-24 042	
						Bezoldigingen en rechtstreekse sociale voordelen - studenten			-7 677	-7 000	-7 000	-7 000	-7 000	-7 000	
						Werkgeversbijdragen wettelijke verzekeringen - vast benoemd personeel	-112 158	-119 330	-106 205	-95 864	-100 359	-103 369	-116 774	-120 277	
						Werkgeversbijdragen wettelijke verzekeringen - niet vast benoemd personeel	-44 163	-64 786	-80 967	-78 899	-78 478	-80 832	-83 257	-85 755	
						Werkgeversbijdragen wettelijke verzekeringen - niet vast benoemd personeel (2de)	-732	-649	-1 168						
6213000	6230011			6230020	6230070	Werkgeversbijdragen wettelijke verzekeringen - studenten			-417	-450	-450	-450	-450	-450	
						Andere personeelskosten - 2de pensioenpijler contractuelen (premie)	-8 225	-7 294	-13 180	-8 325	-8 281	-8 529	-8 785	-9 048	
						Andere personeelskosten - maaltijdcheques	-25 851	-23 037	-23 198	-21 069	-20 658	-20 658	-20 658	-20 658	
						Andere personeelskosten - gemeenschappelijke sociale dienst	-803	-763	-762	-701	-708	-729	-751	-774	
						64	6490010	Werkingsubsidies - huishoudens			-3 000				
74	7450000	Diverse operationele opbrengsten - gerecupereerde kosten	2 507	1 387	1 000	2 000	2 000	2 000	2 000	2 000					

Som van Budget (+/-)				Jaar										
BD	Beleidsitem	AR(2)	Algemene rel	Algemene rekening oms.	2014	2015	2016	2017	2018	2019	2020	2021		
02	0200-01	74	7450010	Andere operationele ontvangsten: gerecupereerde kosten - maaltijdcheques	3 796	3 575	3 612	3 281	3 217	3 217	3 217	3 217		
				7450020	Andere operationele ontvangsten: gerecupereerde kosten - schadevergoedingen	1 420	2 798	3 500	2 000	2 000	2 000	2 000	2 000	
Totaal 0200-01					-985 041	-984 093	-1 051 233	-1 005 416	-1 030 719	-1 058 834	-1 092 926	-1 117 717		
0200-02	62		6202000	Bezoldigingen en rechtstreekse sociale voordelen - niet-vastbenoemd personeel	-6 093	-4 963								
				6212000	Werkgeversbijdragen wettelijke verzekeringen - niet vast benoemd personeel	-331	-269							
Totaal 0200-02					-6 424	-5 232								
0210-00	64		6490050	Werkingsubsidies - andere overheden	-65									
Totaal 0210-00					-65									
0220-00	70		7000000	Verkopen en dienstprestaties eigen aan de dienst - retributies	1 500									
Totaal 0220-00					1 500									
0300-00	61		6140021	Overige diensten en diverse leveringen - ophalen huisvuil	-110 814	-112 383	-115 825	-131 402	-148 522	-151 492	-154 522	-157 613		
				6140023	Overige diensten en diverse leveringen - aankopen huisvuilzakken	-184 215	-111 383	-120 000	-120 000	-120 000	-120 000	-120 000	-120 000	
	64		6490050	Werkingsubsidies - andere overheden	-630 070	-718 486	-777 180	-658 735	-671 910	-685 348	-699 055	-798 355		
	70		7000000	Verkopen en dienstprestaties eigen aan de dienst - retributies	130									
Totaal 0300-00					3 286	2 266	2 500	2 500	2 500	2 500	2 500	2 500		
Totaal 0300-00					-921 683	-939 986	-1 010 505	-907 637	-937 932	-954 340	-971 077	-1 073 468		
0309-00	62		6201000	Bezoldigingen en rechtstreekse sociale voordelen - vastbenoemd personeel	-17 281	-17 356	-17 965							
				6201001	Vakantiegeld - vastbenoemd personeel	-1 245	-1 245	-1 279						
				6211000	Werkgeversbijdragen wettelijke verzekeringen - vast benoemd personeel	-7 215	-7 573	-7 820						
				6230020	Andere personeelskosten - maaltijdcheques	-672	-1 141	-1 533						
				6230070	Andere personeelskosten - gemeenschappelijke sociale dienst	-25	-25	-27						
74		7450010	Andere operationele ontvangsten: gerecupereerde kosten - maaltijdcheques	105	157	239								
Totaal 0309-00					-26 334	-27 184	-28 386							
0309-30	61		6140000	Overige diensten en diverse leveringen - algemeen ("technische prestaties")	-4 664	-1 454	-3 500	-4 000	-4 000	-4 000	-4 000	-4 000		
				6140022	Overige diensten en diverse leveringen - huisvuil	-317 842	-326 761	-320 000	-359 570	-366 761	-336 161	-342 885	-349 742	
				6150000	Overige diensten en diverse leveringen - kantoorbehoeften - divers		-197	-100						
				6152000	Overige diensten en diverse leveringen - erelonen en dienstverleningen - divers	-11 448	-6 071	-9 900	-10 000	-10 000	-10 000	-10 000	-10 000	
				6152030	Overige diensten en diverse leveringen - administratiekosten	-13	-15	-34						
	62			6201000	Bezoldigingen en rechtstreekse sociale voordelen - vastbenoemd personeel	-33 574	-24 058							
					6201001	Vakantiegeld - vastbenoemd personeel	-2 417	-4 254						
					6202000	Bezoldigingen en rechtstreekse sociale voordelen - niet-vastbenoemd personeel	-95 618	-110 548	-136 096	-133 114	-137 107	-141 221	-145 457	-149 821
					6202001	Vakantiegeld - niet-vastbenoemd personeel	-6 419	-6 555	-14 728	-9 299	-9 578	-9 865	-10 161	-10 466
					6203000	Bezoldigingen en rechtstreekse sociale voordelen - studenten			-4 918	-6 000	-6 000	-6 000	-6 000	-6 000
					6211000	Werkgeversbijdragen wettelijke verzekeringen - vast benoemd personeel	-14 005	-10 331						
					6212000	Werkgeversbijdragen wettelijke verzekeringen - niet vast benoemd personeel	-13 379	-27 085	-42 394	-41 199	-42 435	-43 708	-45 019	-46 370
					6212001	Werkgeversbijdragen wettelijke verzekeringen - niet vast benoemd personeel (2de)	-243	-282	-603					
					6213000	Werkgeversbijdragen wettelijke verzekeringen - studenten			-394	-350	-350	-350	-350	-350
					6230011	Andere personeelskosten - 2de pensioenpijler contractuelen (premie)	-2 725	-3 170	-6 805	-4 347	-4 477	-4 612	-4 750	-4 893
	6230020	Andere personeelskosten - maaltijdcheques	-6 496	-5 635	-5 887	-6 076	-6 076	-6 076	-6 076	-6 076				
	6230070	Andere personeelskosten - gemeenschappelijke sociale dienst	-186	-194	-204	-200	-206	-212	-219	-225				
	70		7000000	Verkopen en dienstprestaties eigen aan de dienst - retributies	35 649	15 894	16 000	16 000	16 000	16 000	16 000	16 000		
	74		7450010	Andere operationele ontvangsten: gerecupereerde kosten - maaltijdcheques	949	886	917	946	946	946	946	946		
	Totaal 0309-30					-472 430	-509 830	-528 645	-557 209	-570 045	-545 259	-557 971	-570 997	
	0310-00	61		6140000	Overige diensten en diverse leveringen - algemeen ("technische prestaties")	-50								
					74	7407000	Specifieke werkingsubsidies - beleidsplannen	25 000						
	Totaal 0310-00					24 950								
0319-00	61		6140000	Overige diensten en diverse leveringen - algemeen ("technische prestaties")	-1 923	-789	-3 500	-3 500	-3 500	-3 500	-3 500	-3 500		
Totaal 0319-00					-1 923	-789	-3 500	-3 500	-3 500	-3 500	-3 500	-3 500		
0329-00	61		6140000	Overige diensten en diverse leveringen - algemeen ("technische prestaties")	-8 432	-11 058	-17 500	-16 500	-16 500	-16 500	-16 500	-16 500		
				6152000	Overige diensten en diverse leveringen - erelonen en dienstverleningen - divers	-627	-1 784	-5 000	-5 000	-5 000	-5 000	-5 000	-5 000	

Som van Budget (+/-)				Jaar													
BD	Beleidsitem	AR(2)	Algemene rel	Algemene rekening oms.	2014	2015	2016	2017	2018	2019	2020	2021					
02	0329-00	61		6152030	Overige diensten en diverse leveringen - administratiekosten	-6	-5	-11									
				6152050	Overige diensten en diverse leveringen - wettelijke bekendmak (RUP, Milieu,...)	-941	-1 811	-1 400	-1 000	-1 000	-1 000	-1 000					
				6152060	Overige diensten en diverse leveringen - kosten betwiste zaken	-571	-3 851	-2 000	-2 000	-2 000	-2 000	-2 000					
				6152090	Overige diensten en diverse leveringen - vrijwilligers	-548	-563	-1 000	-1 000	-1 000	-1 000	-1 000					
	62				6202000	Bezoldigingen en rechtstreekse sociale voordelen - niet-vastbenoemd personeel	-40 073	-37 584	-42 984	-43 266	-44 564	-45 901	-47 278	-48 696			
					6202001	Vakantiegeld - niet-vastbenoemd personeel	-3 012	-2 986	-3 007	-3 069	-3 161	-3 256	-3 354	-3 454			
					6212000	Werkgeversbijdragen wettelijke verzekeringen - niet vast benoemd personeel	-2 296	-10 063	-13 304	-13 391	-13 793	-14 207	-14 633	-15 072			
					6212001	Werkgeversbijdragen wettelijke verzekeringen - niet vast benoemd personeel (2de)	-107	-100	-190								
					6230011	Andere personeelskosten - 2de pensioenpijler contractuelen (premie)	-1 196	-1 122	-2 149	-1 413	-1 455	-1 499	-1 544	-1 590			
					6230020	Andere personeelskosten - maaltijdcheques	-2 450	-1 568	-1 358	-1 519	-1 519	-1 519	-1 519	-1 519			
					6230070	Andere personeelskosten - gemeenschappelijke sociale dienst	-60	-56	-64	-65	-67	-69	-71	-73			
					74				7407000	Specifieke werkingssubsidies - beleidsplannen	59	477	1 000	5 000	5 000	5 000	5 000
									7450010	Andere operationele ontvangsten: gerecupereerde kosten - maaltijdcheques	362	249	211	237	237	237	237
					Totaal 0329-00					-59 898	-71 828	-88 756	-82 986	-84 823	-86 714	-88 662	-90 668
	0329-40	64			6490010	Werkingsubsidies - huishoudens	-10 327	-12 227	-13 500	-17 000	-18 000	-19 000	-19 000				
					6490040	Werkingsubsidies - adviesorganen	-1 000	-1 000	-1 000	-1 000	-1 000	-1 000	-1 000				
					74	7407000	Specifieke werkingssubsidies - beleidsplannen	4 129	8 369	12 000	10 000	11 000	12 000	12 000			
	Totaal 0329-40					-7 198	-4 858	-2 500	-8 000	-8 000	-8 000	-8 000					
	0500-00	61			6140000	Overige diensten en diverse leveringen - algemeen ("technische prestaties")	-1 309	-3 062	-2 650	-37 650	-37 650	-37 650	-37 650				
					6150000	Overige diensten en diverse leveringen - kantoorbehoeften - divers	-23 478	-31 277	-36 500	-1 500	-10 500	-1 500	-1 500				
6152040					Overige diensten en diverse leveringen - adv, publiciteit, propaganda en doc		-6 024										
64					6490020	Werkingsubsidies - verenigingen	-1 500										
64					6490040	Werkingsubsidies - adviesorganen	-1 000	-500	-2 000	-2 000	-2 000	-2 000					
					6490050	Werkingsubsidies - andere overheden	-36 028	-36 264									
					70	7000000	Verkopen en dienstprestaties eigen aan de dienst - retributies	450	3 390			4 000					
70					7000100	Verkopen en dienstprestaties - "Anzegembon"	31 770	37 350	35 000	35 000	35 000	35 000					
					7001000	Verkopen en dienstprestaties eigen aan de dienst - verhuur			74	76	78	80	80				
Totaal 0500-00					-31 094	-36 387	-6 076	-6 074	-11 072	-6 070	-6 070						
0521-00	61			6140000	Overige diensten en diverse leveringen - algemeen ("technische prestaties")	-1 775	-7 370	-8 400	-6 000	-9 100	-5 000	-5 000					
				6140004	Overige diensten en diverse leveringen - verkeerssignalisatie	-2 991		-200	-1 600								
				6150010	Overige diensten en diverse leveringen - drukwerk		-53										
				6152030	Overige diensten en diverse leveringen - administratiekosten	-3	-6	-8									
	62				6152040	Overige diensten en diverse leveringen - adv, publiciteit, propaganda en doc	-384	-769									
					6202000	Bezoldigingen en rechtstreekse sociale voordelen - niet-vastbenoemd personeel	-22 112	-26 097	-33 344	-46 544	-47 940	-49 379	-50 860				
					6202001	Vakantiegeld - niet-vastbenoemd personeel	-1 581	-1 936	-1 943	-3 310	-3 409	-3 512	-3 617				
					6212000	Werkgeversbijdragen wettelijke verzekeringen - niet vast benoemd personeel	-1 267	-6 635	-10 420	-14 405	-14 837	-15 282	-15 741				
					6212001	Werkgeversbijdragen wettelijke verzekeringen - niet vast benoemd personeel (2de)	-59	-116	-148								
					6230011	Andere personeelskosten - 2de pensioenpijler contractuelen (premie)	-660	-1 305	-1 667	-2 533	-2 609	-2 687	-2 768				
					6230020	Andere personeelskosten - maaltijdcheques	-658	-651	-1 155	-1 899	-1 899	-1 899	-1 899				
					6230070	Andere personeelskosten - gemeenschappelijke sociale dienst	-33	-39	-50	-70	-72	-74	-76				
	64				6490020	Werkingsubsidies - verenigingen	-7 075										
					6490050	Werkingsubsidies - andere overheden	-5 022	-5 022	-5 125	-5 230	-5 335	-5 445	-5 445				
					70	7000000	Verkopen en dienstprestaties eigen aan de dienst - retributies	12	742	2 100	1 600	1 600	1 600				
	74				7450000	Diverse operationele opbrengsten - gerecupereerde kosten	256	416		250		250					
					7450010	Andere operationele ontvangsten: gerecupereerde kosten - maaltijdcheques	95	94	180	296	296	296	296				
Totaal 0521-00					-43 259	-48 747	-60 181	-79 445	-83 306	-81 132	-83 260						
0600-00	61			6150000	Overige diensten en diverse leveringen - kantoorbehoeften - divers	-4											
				6150010	Overige diensten en diverse leveringen - drukwerk	-804	-1 097	-1 000	-1 000	-1 000	-1 000						
				6152030	Overige diensten en diverse leveringen - administratiekosten	-13	-14	-28									
				6152050	Overige diensten en diverse leveringen - wettelijke bekendmak (RUP, Milieu,...)	-1 725	-2 072										

Som van Budget (+/-)				Jaar										
BD	Beleidsitem	AR(2)	Algemene rel	Algemene rekening oms.	2014	2015	2016	2017	2018	2019	2020	2021		
02	0600-00	61	6152060	Overige diensten en diverse leveringen - kosten betwiste zaken	-4 078	-318	-4 000	-5 000	-5 000	-5 000	-5 000	-5 000		
		62	6200100	Bezoldigingen en rechtstreekse soc voordelen - raadsleden	-2 250									
			6201000	Bezoldigingen en rechtstreekse sociale voordelen - vastbenoemd personeel	-50 719	-57 194	-57 509	-58 330	-60 080	-61 882	-63 739	-65 651		
			6201001	Vakantiegeld - vastbenoemd personeel	-3 699	-3 977	-4 162	-4 245	-4 372	-4 504	-4 639	-4 778		
			6202000	Bezoldigingen en rechtstreekse sociale voordelen - niet-vastbenoemd personeel	-93 148	-98 717	-112 716	-142 863	-147 149	-151 563	-156 110	-160 794		
			6202001	Vakantiegeld - niet-vastbenoemd personeel	-5 901	-6 770	-7 171	-9 998	-10 298	-10 607	-10 925	-11 253		
			6211000	Werkgeversbijdragen wettelijke verzekeringen - vast benoemd personeel	-21 360	-25 154	-25 348	-25 724	-26 930	-27 738	-31 335	-32 275		
			6212000	Werkgeversbijdragen wettelijke verzekeringen - niet vast benoemd personeel	-5 337	-24 510	-34 762	-44 216	-45 542	-46 909	-48 316	-49 765		
			6212001	Werkgeversbijdragen wettelijke verzekeringen - niet vast benoemd personeel (2de)	-248	-262								
			6230011	Andere personeelskosten - 2de pensioenpijler contractuelen (premie)	-2 781	-2 947	-5 636	-4 666	-4 806	-4 950	-5 099	-5 252		
			6230020	Andere personeelskosten - maaltijdcheques	-5 887	-5 509	-6 356	-6 836	-6 836	-6 836	-6 836	-6 836		
			6230070	Andere personeelskosten - gemeenschappelijke sociale dienst	-213	-231	-255	-299	-308	-317	-327	-337		
		64	6490050	Werkingsubsidies - andere overheden			-37 500	-38 500	-39 500	-40 500	-41 310	-42 136		
		70	7000000	Verkopen en dienstprestaties eigen aan de dienst - retributies	65 045	63 757	60 000	60 000	60 000	60 000	60 000	60 000	60 000	
		74	7409000	Specifieke werkingsubsidies - overige	622	650								
			7450000	Diverse operationele opbrengsten - gerecupereerde kosten	7 900	283								
			7450010	Andere operationele ontvangsten: gerecupereerde kosten - maaltijdcheques	849	849	990	1 064	1 064	1 064	1 064	1 064	1 064	
		Totaal 0600-00					-123 753	-163 235	-235 453	-280 612	-290 757	-300 741	-313 570	-324 011
		0640-00	61	6152030	Overige diensten en diverse leveringen - administratiekosten	-3 105								
70	7000000					Verkopen en dienstprestaties eigen aan de dienst - retributies	33 090	27 360	37 000	37 000	37 000	37 000	37 000	
75	7500000					Opbrengsten uit financiële vaste activa	454 714	1 091 708	462 464	462 464	462 464	462 464	462 464	
Totaal 0640-00					484 699	1 119 068	499 464	499 464	499 464	499 464	499 464			
0650-00	61	6152030	Overige diensten en diverse leveringen - administratiekosten	-440										
				75	7500000	Opbrengsten uit financiële vaste activa	58 089	57 871	54 400	54 400	54 400	54 400	54 400	
Totaal 0650-00					57 648	57 871	54 400	54 400	54 400	54 400	54 400	54 400		
0670-00	61	6110010	Elektriciteit - openbare verlichting	-276 914	-285 801	-335 000	-333 450	-333 450	-333 450	-326 514	-319 168			
					6140000	Overige diensten en diverse leveringen - algemeen ("technische prestaties")	-31 808	-34 418	-40 869	-35 000	-35 000	-35 000	-35 000	
				74	7450040	Andere operationele ontvangsten: gerecupereerde kosten - werkingskosten			2 869					
Totaal 0670-00					-308 722	-320 218	-373 000	-368 450	-368 450	-361 514	-354 168			
0680-00	61	6140011	Overige diverse leveringen -parken, plantsoenen ed	-26 699	-16 579	-26 000	-36 000	-36 000	-36 000	-36 000	-36 000			
				6140012	Overige diensten - parken, plantsoenen ed	-73 961	-91 453	-111 500	-110 500	-102 000	-103 500	-105 570		
				6140200	Overige diensten en diverse leveringen - gereedschappen en materieel	-4 602	-3 836	-5 000	-5 000	-5 000	-5 000	-5 000		
			6152030	Overige diensten en diverse leveringen - administratiekosten	-21	-20	-31							
		62	6201000	Bezoldigingen en rechtstreekse sociale voordelen - vastbenoemd personeel	-102 455	-103 116	-68 490	-64 976	-66 925	-68 933	-71 001	-73 131		
			6201001	Vakantiegeld - vastbenoemd personeel	-5 656	-7 429	-5 013	-4 993	-5 143	-5 297	-5 456	-5 620		
			6202000	Bezoldigingen en rechtstreekse sociale voordelen - niet-vastbenoemd personeel	-143 940	-138 010	-124 918	-124 491	-128 226	-132 073	-136 035	-140 116		
			6202001	Vakantiegeld - niet-vastbenoemd personeel	-18 580	-9 917	-7 306	-7 642	-7 871	-8 107	-8 351	-8 601		
			6203000	Bezoldigingen en rechtstreekse sociale voordelen - studenten			-7 247	-5 000	-5 000	-5 000	-5 000	-5 000		
			6211000	Werkgeversbijdragen wettelijke verzekeringen - vast benoemd personeel	-42 752	-44 979	-29 834	-28 364	-29 694	-30 585	-34 551	-35 587		
			6212000	Werkgeversbijdragen wettelijke verzekeringen - niet vast benoemd personeel	-24 167	-38 738	-38 381	-38 530	-39 686	-40 876	-42 103	-43 366		
			6212001	Werkgeversbijdragen wettelijke verzekeringen - niet vast benoemd personeel (2de)	-381	-367	-553							
			6213000	Werkgeversbijdragen wettelijke verzekeringen - studenten			-273	-350	-350	-350	-350	-350		
			6230011	Andere personeelskosten - 2de pensioenpijler contractuelen (premie)	-4 274	-4 120	-6 246	-4 066	-4 188	-4 314	-4 443	-4 576		
			6230020	Andere personeelskosten - maaltijdcheques	-12 327	-11 410	-8 862	-9 266	-9 266	-9 266	-9 266	-9 266		
			6230070	Andere personeelskosten - gemeenschappelijke sociale dienst	-364	-355	-290	-281	-289	-298	-307	-316		
		74	7450010	Andere operationele ontvangsten: gerecupereerde kosten - maaltijdcheques	1 810	1 783	1 380	1 443	1 443	1 443	1 443	1 443		
		Totaal 0680-00					-458 368	-468 546	-438 564	-438 016	-438 195	-448 156	-461 989	-473 168
		0984-00	61	6140000	Overige diensten en diverse leveringen - algemeen ("technische prestaties")	-5 011	-4 677	-4 900	-5 000	-5 100	-5 200	-5 200	-5 200	
70	7000000					Verkopen en dienstprestaties eigen aan de dienst - retributies	619	530	150					
Totaal 0984-00					-4 392	-4 147	-4 750	-5 000	-5 100	-5 200	-5 200			

Som van Budget (+/-)				Jaar								
BD	Beleidsitem	AR(2)	Algemene rel	Algemene rekening oms.	2014	2015	2016	2017	2018	2019	2020	2021
Totaal 02					-3 127 801	-2 676 780	-3 507 069	-3 464 277	-3 549 683	-3 572 504	-3 668 867	-3 833 955
03	0100-00	61	6153010	Overige diensten en diverse leveringen aan personeel - reizen en verplaatsingen	-1 546	-1 510	-1 500	-1 500	-1 500	-1 500	-1 500	-1 500
			6153020	Overige diensten en diverse leveringen aan personeel - opleidingen ed	-255	-345	-1 500	-1 500	-1 500	-1 500	-1 500	-1 500
		62	6200000	Bezoldigingen en rechtstreekse sociale voordelen - politiek personeel	-221 673	-250 580	-253 101	-256 821	-261 957	-267 197	-272 541	-277 991
			6200001	Vakantiegeld - politiek personeel	-12 693	-12 601	-12 716	-18 529	-18 900	-19 278	-19 854	-20 251
			6200100	Bezoldigingen en rechtstreekse soc voordelen - raadsleden	-40 024	-44 303	-48 891	-49 910	-50 908	-51 926	-52 965	-54 024
			6230080	Andere personeelskosten - politiek verlof	-3 806	-3 320	-3 000	-3 000	-3 000	-3 000	-3 000	-3 000
			6240000	Pensioenen politiek personeel	-141 340	-140 402	-115 000	-117 300	-119 646	-122 039	-124 480	-126 969
		74	7440000	Andere operationele ontvangsten: Inhouding op pensioen	15 775	17 770	17 948	18 485	18 855	19 232	19 617	20 009
Totaal 0100-00					-405 563	-435 289	-417 760	-430 075	-438 556	-447 207	-456 222	-465 227
0110-00		61	6150010	Overige diensten en diverse leveringen - drukwerk	-156	-846	-500	-500	-500	-500	-500	-500
			6152030	Overige diensten en diverse leveringen - administratiekosten		-2	-10					
			6152110	Overige diensten en diverse leveringen - consultancy		-1 345						
		62	6201000	Bezoldigingen en rechtstreekse sociale voordelen - vastbenoemd personeel	-149 192	-80 846	-89 003	-134 237	-138 264	-142 412	-146 684	-151 085
			6201001	Vakantiegeld - vastbenoemd personeel	-9 969	-10 428	-5 505	-7 300	-7 519	-7 745	-7 977	-8 216
			6202000	Bezoldigingen en rechtstreekse sociale voordelen - niet-vastbenoemd personeel		-16 211	-40 028	-7 082	-7 294	-7 513	-7 739	-7 971
			6202001	Vakantiegeld - niet-vastbenoemd personeel			-1 220	-7 108	-7 321	-7 541	-7 767	-8 000
			6211000	Werkgeversbijdragen wettelijke verzekeringen - vast benoemd personeel	-59 532	-36 379	-35 264	-52 715	-55 187	-56 842	-58 547	-60 304
			6212000	Werkgeversbijdragen wettelijke verzekeringen - niet vast benoemd personeel		-5 017	-12 325	-3 288	-3 387	-3 488	-3 593	-3 701
			6212001	Werkgeversbijdragen wettelijke verzekeringen - niet vast benoemd personeel (2de)		-43	-177					
			6230011	Andere personeelskosten - 2de pensioenpijler contractuelen (premie)		-484	-2 001	-463	-477	-491	-506	-521
			6230020	Andere personeelskosten - maaltijdcheques	-1 743	-1 918	-3 290	-3 038	-3 038	-3 038	-3 038	-3 038
			6230070	Andere personeelskosten - gemeenschappelijke sociale dienst	-218	-143	-194	-212	-218	-225	-232	-239
		74	7450010	Andere operationele ontvangsten: gerecupereerde kosten - maaltijdcheques	251	275	512	473	473	473	473	473
Totaal 0110-00					-220 560	-153 387	-189 006	-215 470	-222 732	-229 322	-236 110	-243 101
0111-00		61	6140000	Overige diensten en diverse leveringen - algemeen ("technische prestaties")		-279						
			6150010	Overige diensten en diverse leveringen - drukwerk	-232							
			6152000	Overige diensten en diverse leveringen - erelonen en dienstverleningen - divers	-5 470	-487	-500					
			6152030	Overige diensten en diverse leveringen - administratiekosten	-5	-6	-19					
		62	6201000	Bezoldigingen en rechtstreekse sociale voordelen - vastbenoemd personeel	-112 740	-112 743	-121 443	-123 177	-126 872	-130 678	-134 599	-138 637
			6201001	Vakantiegeld - vastbenoemd personeel	-7 812	-8 244	-11 857	-8 975	-9 244	-9 522	-9 807	-10 101
			6202000	Bezoldigingen en rechtstreekse sociale voordelen - niet-vastbenoemd personeel	-33 574	-38 557	-74 637	-55 158	-45 803	-45 362	-46 723	-48 125
			6202001	Vakantiegeld - niet-vastbenoemd personeel	-2 417	-2 417	-3 026	-8 454	-7 020	-6 953	-7 161	-7 376
			6211000	Werkgeversbijdragen wettelijke verzekeringen - vast benoemd personeel	-47 568	-49 719	-53 574	-54 372	-56 921	-58 629	-60 388	-62 199
			6212000	Werkgeversbijdragen wettelijke verzekeringen - niet vast benoemd personeel	-1 924	-9 769	-22 924	-17 921	-14 881	-14 738	-15 180	-15 636
			6212001	Werkgeversbijdragen wettelijke verzekeringen - niet vast benoemd personeel (2de)	-89	-102	-331					
			6230011	Andere personeelskosten - 2de pensioenpijler contractuelen (premie)	-1 002	-1 151	-3 732	-1 891	-1 570	-1 555	-1 602	-1 650
			6230020	Andere personeelskosten - maaltijdcheques	-4 900	-4 053	-6 146	-5 438	-4 679	-4 557	-4 557	-4 557
			6230070	Andere personeelskosten - gemeenschappelijke sociale dienst	-214	-224	-294	-266	-236	-236	-244	-251
		74	7450010	Andere operationele ontvangsten: gerecupereerde kosten - maaltijdcheques	710	647	957	847	745	726	726	726
Totaal 0111-00					-217 238	-227 104	-297 526	-274 805	-266 481	-271 505	-279 535	-287 806
0112-00		61	6140000	Overige diensten en diverse leveringen - algemeen ("technische prestaties")		-18	-10 700		-6 000			
			6152000	Overige diensten en diverse leveringen - erelonen en dienstverleningen - divers	-790	-3 462	-3 000	-2 000	-2 000	-2 000	-2 000	-2 000
			6152020	Overige diensten en diverse leveringen - sociaal secretariaat	-39 713	-36 249	-39 800	-41 000	-42 000	-43 000	-43 880	-44 778
			6152030	Overige diensten en diverse leveringen - administratiekosten	-8	-8	-15					
			6152040	Overige diensten en diverse leveringen - adv, publiciteit, propaganda en doc		-3 825	-1 500	-2 000	-2 000	-2 000	-2 000	-2 000
			6152090	Overige diensten en diverse leveringen - vrijwilligers	-13 289	-20 714	-25 000	-25 000	-25 000	-25 000	-25 000	-25 000
		62	6201000	Bezoldigingen en rechtstreekse sociale voordelen - vastbenoemd personeel	-38 052	-38 851	-39 263	-39 817	-41 012	-42 242	-43 509	-44 814
			6201001	Vakantiegeld - vastbenoemd personeel	-2 707	-2 811	-2 811	-2 868	-2 954	-3 043	-3 134	-3 228
			6202000	Bezoldigingen en rechtstreekse sociale voordelen - niet-vastbenoemd personeel	-55 879	-58 581	-59 991	-68 514	-39 205	-32 305	-33 274	-34 272

Som van Budget (+/-)				Jaar										
BD	Beleidsitem	AR(2)	Algemene rel	Algemene rekening oms.	2014	2015	2016	2017	2018	2019	2020	2021		
03	0112-00	62	6202001	Vakantiegeld - niet-vastbenoemd personeel	-2 322	-4 119	-4 221	-4 412	-2 525	-2 080	-2 143	-2 207		
			6211000	Werkgeversbijdragen wettelijke verzekeringen - vast benoemd personeel	-15 918	-17 002	-17 170	-17 425	-18 242	-18 789	-19 353	-19 934		
			6212000	Werkgeversbijdragen wettelijke verzekeringen - niet vast benoemd personeel	-10 779	-16 400	-18 567	-21 205	-12 134	-9 998	-10 298	-10 607		
			6212001	Werkgeversbijdragen wettelijke verzekeringen - niet vast benoemd personeel (2de)	-149	-156	-266							
			6230011	Andere personeelskosten - 2de pensioenpijler contractuelen (premie)	-1 668	-1 749	-3 000	-2 912	-1 666	-1 373	-1 414	-1 457		
			6230020	Andere personeelskosten - maaltijdcheques	-4 844	-4 683	-4 641	-4 937	-3 418	-3 038	-3 038	-3 038		
			6230070	Andere personeelskosten - gemeenschappelijke sociale dienst	-139	-144	-149	-161	-115	-105	-108	-112		
		74	7450010	Andere operationele ontvangsten: gerecupereerde kosten - maaltijdcheques	690	734	723	769	532	473	473	473		
		Totaal 0112-00					-185 566	-208 039	-229 371	-231 482	-197 738	-184 501	-188 679	-192 973
		0119-01	61		6140000	Overige diensten en diverse leveringen - algemeen ("technische prestaties")			-1 000					
					6151010	Overige diensten en diverse leveringen - ICT - onderhoudscontracten	-89 922	-99 132	-134 000	-176 200	-200 400	-200 400	-200 400	-200 400
					6151030	Overige diensten en diverse leveringen - ICT - digitale regio Kortrijk	-13 073	-12 598	-13 000	-13 800	-13 800	-13 800	-13 800	-13 800
					6152030	Overige diensten en diverse leveringen - administratiekosten	-11	-7	-16					
			62		6202000	Bezoldigingen en rechtstreekse sociale voordelen - niet-vastbenoemd personeel	-73 974	-49 216	-63 901	-46 945	-44 485	-32 236	-33 203	-34 199
	6202001			Vakantiegeld - niet-vastbenoemd personeel	-8 908	-1 467	-3 772	-3 030	-2 871	-2 081	-2 143	-2 207		
	6212000			Werkgeversbijdragen wettelijke verzekeringen - niet vast benoemd personeel	-9 824	-13 929	-19 680	-14 529	-13 768	-9 977	-10 276	-10 584		
	6212001			Werkgeversbijdragen wettelijke verzekeringen - niet vast benoemd personeel (2de)	-197	-131	-283							
	6230011			Andere personeelskosten - 2de pensioenpijler contractuelen (premie)	-2 209	-1 469	-3 195	-1 906	-1 806	-1 309	-1 348	-1 388		
	6230020			Andere personeelskosten - maaltijdcheques	-1 225	-1 050	-1 911	-2 279	-2 096	-1 519	-1 519	-1 519		
	6230070			Andere personeelskosten - gemeenschappelijke sociale dienst	-111	-74	-96	-70	-66	-48	-50	-51		
74	7406000			Specifieke werkingssubsidies - werking			20 000	20 000	20 000					
	7450010			Andere operationele ontvangsten: gerecupereerde kosten - maaltijdcheques	191	145	298	355	326	237	237	237		
Totaal 0119-01					-199 261	-178 928	-220 556	-238 404	-258 966	-261 132	-262 502	-263 912		
0119-02	61		6140000	Overige diensten en diverse leveringen - algemeen ("technische prestaties")	-1 598	-4 007	-500	-1 000	-1 000	-1 000	-1 000	-1 000		
			6150010	Overige diensten en diverse leveringen - drukwerk	-74	-153	-200	-200	-200	-200	-200	-200		
			6152000	Overige diensten en diverse leveringen - erelonen en dienstverleningen - divers	-452	-736	-5 000							
			6152030	Overige diensten en diverse leveringen - administratiekosten	-6	-2								
	62		6152040	Overige diensten en diverse leveringen - adv, publiciteit, propaganda en doc	-13 667	-12 224	-17 300	-25 600	-18 600	-18 900	-18 900	-18 900		
			6201000	Bezoldigingen en rechtstreekse sociale voordelen - vastbenoemd personeel		-27 989	-38 846	-39 485	-40 670	-41 890	-43 146	-44 441		
			6201001	Vakantiegeld - vastbenoemd personeel			-2 085	-2 836	-2 921	-3 009	-3 099	-3 192		
			6202000	Bezoldigingen en rechtstreekse sociale voordelen - niet-vastbenoemd personeel	-38 676	-9 541								
			6202001	Vakantiegeld - niet-vastbenoemd personeel	-4 778	-8 197								
			6211000	Werkgeversbijdragen wettelijke verzekeringen - vast benoemd personeel		-12 305	-16 984	-17 278	-18 088	-18 631	-19 190	-19 765		
			6212000	Werkgeversbijdragen wettelijke verzekeringen - niet vast benoemd personeel	-11 970	-2 953								
			6212001	Werkgeversbijdragen wettelijke verzekeringen - niet vast benoemd personeel (2de)	-105	-35								
			6230011	Andere personeelskosten - 2de pensioenpijler contractuelen (premie)	-1 182	-391								
			6230020	Andere personeelskosten - maaltijdcheques	-1 666	-1 575	-1 533	-1 519	-1 519	-1 519	-1 519	-1 519		
	6230070	Andere personeelskosten - gemeenschappelijke sociale dienst	-59	-60	-58	-57	-59	-60	-62	-64				
74	7450010	Andere operationele ontvangsten: gerecupereerde kosten - maaltijdcheques	241	244	239	237	237	237	237	237				
Totaal 0119-02					-73 992	-79 924	-82 268	-87 738	-82 820	-84 972	-86 880	-88 845		
0119-10	61		6100000	Huur en huurlasten van onroerende goederen (terreinen en gebouwen)	-11 623	-11 768	-13 600	-6 754	-4 450	-4 500	-4 540	-4 581		
			6103000	Onderhoud en herstel van gebouwen en terreinen	-117 568	-164 933	-177 000	-134 000	-137 000	-140 000	-142 800	-145 656		
			6110000	Elektriciteit	-109 106	-136 672	-170 000	-175 500	-166 872	-166 872	-170 209	-173 614		
			6111000	Gas	-97 868	-84 264	-94 000	-100 000	-100 000	-100 000	-100 000	-100 000		
			6112000	Stookolie	-27 971	-17 848	-20 000	-40 000	-35 888	-35 888	-35 888	-35 888		
			6113010	Andere energiebronnen - water	-27 114	-37 979	-32 400	-40 000	-40 000	-40 000	-40 000	-40 000		
			6120000	Verzekeringen	-27 900	-26 772	-22 500	-22 950	-23 410	-23 880	-24 360	-24 850		
			6152000	Overige diensten en diverse leveringen - erelonen en dienstverleningen - divers	-2 826	-6 199	-8 000	-4 500	-4 500	-4 500	-4 500	-4 500		
			6152030	Overige diensten en diverse leveringen - administratiekosten	-45	-60	-75							
			6152040	Overige diensten en diverse leveringen - adv, publiciteit, propaganda en doc		-1 416								

Som van Budget (+/-)				Jaar									
BD	Beleidsitem	AR(2)	Algemene rel	Algemene rekening oms.	2014	2015	2016	2017	2018	2019	2020	2021	
03	0119-10	62	6202000	Bezoldigingen en rechtstreekse sociale voordelen - niet-vastbenoemd personeel	-314 072	-313 545	-300 784	-320 838	-314 785	-294 496	-303 331	-312 431	
			6202001	Vakantiegeld - niet-vastbenoemd personeel	-22 712	-27 273	-25 180	-23 768	-23 320	-21 817	-22 471	-23 145	
			6212000	Werkgeversbijdragen wettelijke verzekeringen - niet vast benoemd personeel	-47 232	-83 209	-92 079	-99 855	-97 971	-91 657	-94 406	-97 239	
			6212001	Werkgeversbijdragen wettelijke verzekeringen - niet vast benoemd personeel (2de)	-832	-1 113	-1 332						
			6230011	Andere personeelskosten - 2de pensioenpijler contractuelen (premie)	-9 342	-12 495	-15 039	-14 615	-14 339	-13 415	-13 818	-14 232	
			6230020	Andere personeelskosten - maaltijdcheques	-17 437	-14 952	-15 967	-16 329	-15 555	-14 552	-14 552	-14 552	
			6230070	Andere personeelskosten - gemeenschappelijke sociale dienst	-469	-467	-451	-484	-475	-444	-458	-471	
		64	6400000	Belastingen - diverse	-48		-100						
			6400010	Belastingen - onroerende voorheffing	-7 294	-24 813	-10 000	-10 000	-10 000	-10 000	-10 000	-10 000	
		70	7001000	Verkopen en dienstprestaties eigen aan de dienst - verhuur	52 475	56 493	92 000	66 000	66 000	67 000	67 000	67 000	
74	7450010	Andere operationele ontvangsten: gerecupereerde kosten - maaltijdcheques	2 551	2 348	2 486	2 543	2 422	2 266	2 266	2 266			
	7450020	Andere operationele ontvangsten: gerecupereerde kosten - schadevergoedingen			7 138 111	891 525	394 859	206 513					
	7450040	Andere operationele ontvangsten: gerecupereerde kosten - werkingskosten		1 999									
Totaal 0119-10					-786 434	-904 941	6 234 090	-49 525	-525 284	-686 242	-912 067	-931 893	
0119-90	61	6120000	Verzekeringen	-10 108	-39 439	-40 000	-40 800	-41 620	-42 460	-43 310	-44 180		
		6140000	Overige diensten en diverse leveringen - algemeen ("technische prestaties")		-200								
		6150000	Overige diensten en diverse leveringen - kantoorbehoeften - divers	-3 608	-7 535	-7 500	-8 000	-8 000	-8 000	-8 000	-8 000		
		6150010	Overige diensten en diverse leveringen - drukwerk	-12 520	-10 703	-13 750	-13 750	-13 750	-13 750	-13 750	-13 750		
		6150030	Overige diensten en diverse leveringen - documentatie en abonnementen	-17 031	-15 396	-17 000	-17 000	-17 000	-17 000	-17 000	-17 000		
		6150040	Overige diensten en diverse leveringen - lidmaatschapsbijdragen ed	-15 752	-16 019	-18 000	-18 540	-19 100	-19 680	-20 280	-20 890		
		6150050	Overige diensten en diverse leveringen - communicatie (tel, internet, ...)	-73 390	-83 545	-80 111	-81 720	-83 360	-85 030	-86 740	-88 480		
		6150060	Overige diensten en diverse leveringen - frankeerkosten	-48 307	-41 015	-45 000	-46 000	-44 000	-42 000	-42 000	-42 000		
		6150070	Overige diensten en diverse leveringen - kantoormach (copiërs, frankeermach ed)	-31 445	-32 781	-38 000	-38 000	-38 000	-38 000	-38 000	-38 000		
		6151020	Overige diensten en diverse leveringen - ICT (kleine aankopen)	-2 059	-599								
		6152000	Overige diensten en diverse leveringen - erelonen en dienstverleningen - divers	-7 651	-25	-363	-1 000	-1 000	-1 000	-1 000	-1 000		
		6152030	Overige diensten en diverse leveringen - administratiekosten	-4 252	-2 079	-3 000	-4 000	-4 000	-4 000	-4 000	-4 000		
		6152060	Overige diensten en diverse leveringen - kosten betwiste zaken	-20 067	-5 510	-5 000	-10 000	-10 000	-10 000	-10 000	-10 000		
		6152070	Overige diensten en diverse leveringen - preventie-adviseur	-4 962	-4 962	-5 000	-5 000	-5 000	-5 000	-5 000	-5 000		
		6152080	Overige diensten en diverse leveringen - auteursrechten	-14 513	-14 488	-15 000	-15 300	-15 610	-15 930	-16 250	-16 580		
		6152110	Overige diensten en diverse leveringen - consultancy			-10 000	-10 000	-10 000	-10 000	-10 000	-10 000		
		6153010	Overige diensten en diverse leveringen aan personeel - reizen en verplaatsingen	-14 406	-14 518	-17 250	-17 250	-17 250	-17 250	-17 250	-17 250		
		6153020	Overige diensten en diverse leveringen aan personeel - opleidingen ed	-14 673	-18 363	-20 000	-20 000	-20 000	-20 000	-20 000	-20 000		
		62	6219000	Werkgeversbijdragen wettelijke verzekeringen - Sociale Maribel (-)	169 076	174 600	175 000	190 000	193 800	197 676	201 630	205 662	
			6219991	Bezoldigingen en rechtstreekse sociale voordelen - AKTIVA (-)	35 005	25 139	5 000						
			6219992	Werkgeversbijdragen wettelijke verzekeringen - AKTIVA (-)	32 477	31 200	34 000	23 500	10 000				
			6219999	Bezoldigingen en andere sociale voordelen - niet uitbetaalde lonen ingevolge afw							-32 640	-32 400	-32 400
			6230010	Andere personeelskosten - verzekeringen	-115 504	-94 316	-85 000	-86 700	-88 440	-90 210	-92 020	-93 870	
			6230030	Andere personeelskosten - vergoeding woon-werk verkeer	-5 960	-6 173	-8 250	-8 000	-8 160	-8 323	-7 729	-7 729	
			6230040	Andere personeelskosten - geneeskundige dienst	-20 054	-6 090	-14 750	-15 050	-15 400	-15 650	-15 963	-16 282	
			6230050	Andere personeelskosten - vakbondspremie	-5 912	-5 819	-5 820	-6 000	-6 000	-6 000	-6 000	-6 000	
			6230090	Voordelen bovenop het loon (personeelsreis, huwelijks- en geboortegeschenk, ...)	-9 786	-14 307	-11 700	-11 700	-11 700	-11 700	-11 700	-11 700	
		64	6400000	Belastingen - diverse		-100							
		70	7000000	Verkopen en dienstprestaties eigen aan de dienst - retributies	1 960	98	200						
		74	7405000	Specifieke werkingssubsidies - personeel - overige	45 723	104 592	53 000	20 000	20 000	20 000	20 000	20 000	
	7405010	Specifieke werkingssubsidies - personeel - GESCO	338 003	84 505									
	7405050	Specifieke werkingssubsidies - VOP			3 482	9 600	7 200						
	7450000	Diverse operationele opbrengsten - gerecupereerde kosten	2 401	1 277	1 000								
	7450030	Diverse operationele opbrengsten: gerecupereerde kosten - arbeidsongevallen	1 567	1 803		2 000	2 000	2 000	2 000	2 000			
Totaal 0119-90					174 253	-10 767	-188 812	-228 710	-244 390	-293 947	-294 762	-296 449	
Totaal 03					-1 914 363	-2 198 378	4 608 790	-1 756 209	-2 236 968	-2 458 829	-2 716 756	-2 770 206	

Som van Budget (+/-)				Jaar								
BD	Beleidsitem	AR(2)	Algemene rel	Algemene rekening oms.	2014	2015	2016	2017	2018	2019	2020	2021
04	0400-00	64	6490050	Werkingsubsidies - andere overheden	-950 600	-950 600	-969 612	-989 004	-1 008 784	-1 028 960	-1 049 539	-1 070 530
	Totaal 0400-00				-950 600	-950 600	-969 612	-989 004	-1 008 784	-1 028 960	-1 049 539	-1 070 530
	0410-00	61	6103000	Onderhoud en herstel van gebouwen en terreinen	-987							
			6112001	Brandstof voertuigen	-7 914							
			6113010	Andere energiebronnen - water	-497							
			6120000	Verzekeringen	-11 284		-1 550	-1 590	-1 630	-1 670	-1 710	-1 750
			6140000	Overige diensten en diverse leveringen - algemeen ("technische prestaties")	-13 048							
			6140200	Overige diensten en diverse leveringen - gereedschappen en materieel	-21 739							
			6140300	Overige diensten en diverse leveringen - arbeidskledij en veiligheidskledij	-6 407							
			6140400	Diensten en diverse leveringen - rollend materieel	-15 896							
			6150000	Overige diensten en diverse leveringen - kantoorbehoeften - divers	-1 399							
			6150040	Overige diensten en diverse leveringen - lidmaatschapsbijdragen ed	-1 899							
			6150050	Overige diensten en diverse leveringen - communicatie (tel, internet, ...)	-16 068							
			6150060	Overige diensten en diverse leveringen - frankeerkosten	-568							
			6151020	Overige diensten en diverse leveringen - ICT (kleine aankopen)	-59							
			6153010	Overige diensten en diverse leveringen aan personeel - reizen en verplaatsingen	-3 287							
			6153020	Overige diensten en diverse leveringen aan personeel - opleidingen ed	-13 730							
			6159000	Overige diensten en diverse leveringen - representatie, onthaal, recepties ed	-644							
		62	6202000	Bezoldigingen en rechtstreekse sociale voordelen - niet-vastbenoemd personeel	-211 438	-6 576						
			6202001	Vakantiegeld - niet-vastbenoemd personeel	-5 337	-6 573						
			6212000	Werkgeversbijdragen wettelijke verzekeringen - niet vast benoemd personeel	-30 943	-2 302						
			6230010	Andere personeelskosten - verzekeringen	-20 641							
		64	6490050	Werkingsubsidies - andere overheden	-19 159	-340 300	-295 019	-342 978	-293 060	-298 505	-304 475	-310 565
		70	7000000	Verkopen en dienstprestaties eigen aan de dienst - retributies	3 639							
		74	7450040	Andere operationele ontvangsten: gerecupereerde kosten - werkingskosten		30 073						
	Totaal 0410-00				-399 303	-325 677	-296 569	-344 568	-294 690	-300 175	-306 185	-312 315
	0410-01	61	6140000	Overige diensten en diverse leveringen - algemeen ("technische prestaties")	-70							
	Totaal 0410-01				-70							
	0410-10	61	6103000	Onderhoud en herstel van gebouwen en terreinen	-429							
			6111000	Gas	-3 872							
			6113010	Andere energiebronnen - water	-286							
	Totaal 0410-10				-4 586							
	0790-00	64	6490050	Werkingsubsidies - andere overheden	-149 927	-156 055	-124 556	-152 069	-197 278	-201 307	-205 333	-209 440
	Totaal 0790-00				-149 927	-156 055	-124 556	-152 069	-197 278	-201 307	-205 333	-209 440
	0790-10	61	6102000	Overige vergoedingen voor het gebruik van onroerende goederen			-99					
			6110000	Elektriciteit	-9 401	-8 464	-10 000	-12 000	-12 000	-12 000	-12 240	-12 485
			6111000	Gas	-9 450	-18 137	-24 000	-14 000	-14 000	-14 000	-14 000	-14 000
			6113010	Andere energiebronnen - water	-1 097	249	-500	-500	-500	-500	-500	-500
			6152000	Overige diensten en diverse leveringen - erelonen en dienstverleningen - divers			-1 974					
	Totaal 0790-10				-19 948	-26 352	-36 573	-26 500	-26 500	-26 500	-26 740	-26 985
	0900-00	64	6490010	Werkingsubsidies - huishoudens		-1 734						
			6490050	Werkingsubsidies - andere overheden	-953 500	-1 016 000	-926 000	-964 000	-991 000	-1 035 000	-1 055 700	-1 076 814
	Totaal 0900-00				-953 500	-1 017 734	-926 000	-964 000	-991 000	-1 035 000	-1 055 700	-1 076 814
Totaal 04					-2 477 935	-2 476 418	-2 353 309	-2 476 141	-2 518 252	-2 591 942	-2 643 498	-2 696 083
Eindtotaal					2 970 741	3 541 351	9 732 555	3 186 545	2 654 442	2 468 135	1 888 758	1 705 225

“Actie in Anzegem”

Invalshoek acties:

1. Exploitatie- en investeringsbudget per actie

per ontvangsten- en uitgavencategorie

Som van Budget (+/-)				Jaar								
Actie	Inv/Expl	AR(2)	AR_Rubriek	2014	2015	2016	2017	2018	2019	2020	2021	
A_1.1.1.1	Inv	22	Terreinen, gebouwen, wegen en andere infrastructuur				-934 000	-343 168				
	Totaal Inv						-934 000	-343 168				
Totaal A_1.1.1.1							-934 000	-343 168				
A_1.1.2.1	Expl	61	Diensten en diverse leveringen	-1	-1							
		62	Bezoldigingen, sociale lasten en pensioenen	-9 429	-7 001							
		74	Subsidies en andere operationele opbrengsten	51	20							
	Totaal Expl			-9 379	-6 983							
Totaal A_1.1.2.1				-9 379	-6 983							
A_1.1.2.2	Inv	22	Terreinen, gebouwen, wegen en andere infrastructuur			-88 000						
		66	Toegestane investeringssubsidies			-18 000						
	Totaal Inv					-106 000						
Totaal A_1.1.2.2						-106 000						
A_1.2.1.3	Expl	61	Diensten en diverse leveringen	-915	-916	-2 500	-2 500	-2 500	-2 500	-2 500	-2 500	
	Totaal Expl			-915	-916	-2 500	-2 500	-2 500	-2 500	-2 500	-2 500	
	Inv	22	Terreinen, gebouwen, wegen en andere infrastructuur			-54 091	-20 000	-20 000	-20 000			
		66	Toegestane investeringssubsidies			-5 909						
	Totaal Inv					-60 000	-20 000	-20 000	-20 000			
Totaal A_1.2.1.3				-915	-916	-62 500	-22 500	-22 500	-22 500	-2 500	-2 500	
A_1.2.1.4	Expl	64	Toegestane werkingsubsidies en andere operationele kosten							-121 150	-124 378	
	Totaal Expl									-121 150	-124 378	
	Inv	21	Immateriële vaste activa			-10 000						
		22	Terreinen, gebouwen, wegen en andere infrastructuur				-100 683	-1 026 516	-1 630 531			
		28	Financiële vaste activa			-2 500						
	Totaal Inv					-12 500	-100 683	-1 026 516	-1 630 531			
	Liq	42	Schulden op lange termijn die binnen het jaar vervallen							-155 470	-155 470	
		17	Schulden op lange termijn				90 683	1 026 516	1 630 531			
		29	Vorderingen op lange termijn				-90 683	-1 026 516	-1 630 531			
		49	Vorderingen die binnen het jaar vervallen							155 470	155 470	
	Totaal Liq						0	0	0	0	0	
Totaal A_1.2.1.4						-12 500	-100 683	-1 026 516	-1 630 531	-121 150	-124 378	
A_1.2.2.1	Expl	61	Diensten en diverse leveringen	-3 971	-1 180	-500	-1 250		-2 500	-2 500	-2 500	
		64	Toegestane werkingsubsidies en andere operationele kosten			-2 500						
	Totaal Expl			-3 971	-1 180	-3 000	-1 250		-2 500	-2 500	-2 500	
Totaal A_1.2.2.1				-3 971	-1 180	-3 000	-1 250		-2 500	-2 500	-2 500	
A_1.2.2.2	Expl	61	Diensten en diverse leveringen	-175	-16	-505	-3 005	-2 005	-2 005	-2 005	-2 005	
		64	Toegestane werkingsubsidies en andere operationele kosten			-495						
	Totaal Expl			-175	-16	-1 000	-3 005	-2 005	-2 005	-2 005	-2 005	
Totaal A_1.2.2.2				-175	-16	-1 000	-3 005	-2 005	-2 005	-2 005	-2 005	
A_1.3.1.2	Expl	61	Diensten en diverse leveringen	-13 289	-20 714	-35 700	-25 000	-31 000	-25 000	-25 000	-25 000	
	Totaal Expl			-13 289	-20 714	-35 700	-25 000	-31 000	-25 000	-25 000	-25 000	
Totaal A_1.3.1.2				-13 289	-20 714	-35 700	-25 000	-31 000	-25 000	-25 000	-25 000	
A_1.3.1.4	Expl	61	Diensten en diverse leveringen	-283								
	Totaal Expl			-283								
Totaal A_1.3.1.4				-283								

Som van Budget (+/-)				Jaar							
Actie	Inv/Expl	AR(2)	AR_Rubriek	2014	2015	2016	2017	2018	2019	2020	2021
A_1.4.1.1	Expl	61	Diensten en diverse leveringen	-1	-1						
		62	Bezoldigingen, sociale lasten en pensioenen	-5 576	-6 282						
		74	Subsidies en andere operationele opbrengsten	16	17						
Totaal Expl				-5 561	-6 266						
Totaal A_1.4.1.1				-5 561	-6 266						
A_1.4.1.3	Expl	61	Diensten en diverse leveringen		-2 131						
Totaal Expl					-2 131						
Totaal A_1.4.1.3					-2 131						
A_1.4.1.5	Expl	61	Diensten en diverse leveringen					-18 750			
Totaal Expl								-18 750			
Totaal A_1.4.1.5								-18 750			
A_1.4.1.6	Inv	22	Terreinen, gebouwen, wegen en andere infrastructuur			-47 500	-10 000				
Totaal Inv						-47 500	-10 000				
Totaal A_1.4.1.6						-47 500	-10 000				
A_1.4.2.1	Expl	61	Diensten en diverse leveringen	-316	-3 224	-850	-2 850	-1 850	-1 850	-1 850	-1 850
		70	Verkopen en dienstprestaties		652	500	500	500	500	500	500
Totaal Expl				-316	-2 572	-350	-2 350	-1 350	-1 350	-1 350	-1 350
Totaal A_1.4.2.1				-316	-2 572	-350	-2 350	-1 350	-1 350	-1 350	-1 350
A_1.4.2.2	Expl	61	Diensten en diverse leveringen	-543	-770		-400		-400	-400	-400
		62	Bezoldigingen, sociale lasten en pensioenen	-5 254	-6 282						
		74	Subsidies en andere operationele opbrengsten	273	434		250		250	250	250
Totaal Expl				-5 525	-6 618		-150		-150	-150	-150
Totaal A_1.4.2.2				-5 525	-6 618		-150		-150	-150	-150
A_1.5.1.1	Expl	61	Diensten en diverse leveringen	-829	-3	-1 000	-1 000	-1 000	-1 000	-1 000	-1 000
		62	Bezoldigingen, sociale lasten en pensioenen	-63 464	-41 567						
		74	Subsidies en andere operationele opbrengsten	109	105						
Totaal Expl				-64 184	-41 465	-1 000	-1 000	-1 000	-1 000	-1 000	-1 000
Totaal A_1.5.1.1				-64 184	-41 465	-1 000	-1 000	-1 000	-1 000	-1 000	-1 000
A_1.5.1.3	Expl	61	Diensten en diverse leveringen	-1 604	-1 006	-1 500	-1 500	-1 500	-1 500	-1 500	-1 500
Totaal Expl				-1 604	-1 006	-1 500	-1 500	-1 500	-1 500	-1 500	-1 500
Totaal A_1.5.1.3				-1 604	-1 006	-1 500	-1 500	-1 500	-1 500	-1 500	-1 500
A_1.5.1.4	Expl	61	Diensten en diverse leveringen	-324	-337	-1 100	-1 500	-1 500	-1 500	-1 500	-1 500
Totaal Expl				-324	-337	-1 100	-1 500	-1 500	-1 500	-1 500	-1 500
Totaal A_1.5.1.4				-324	-337	-1 100	-1 500	-1 500	-1 500	-1 500	-1 500
A_1.5.10.1	Expl	61	Diensten en diverse leveringen		-490	-1 150	-1 450	-1 450	-1 450	-1 450	-1 450
Totaal Expl					-490	-1 150	-1 450	-1 450	-1 450	-1 450	-1 450
Totaal A_1.5.10.1					-490	-1 150	-1 450	-1 450	-1 450	-1 450	-1 450
A_1.5.10.2	Expl	61	Diensten en diverse leveringen	-602		-500	-200	-200	-200	-200	-200
Totaal Expl				-602		-500	-200	-200	-200	-200	-200
Totaal A_1.5.10.2				-602		-500	-200	-200	-200	-200	-200
A_1.5.2.1	Expl	61	Diensten en diverse leveringen	-31 861	-33 961	-35 000	-38 000	-38 000	-38 000	-38 000	-38 000
		62	Bezoldigingen, sociale lasten en pensioenen	-46 500	-47 049						
		74	Subsidies en andere operationele opbrengsten	148	143						
Totaal Expl				-78 212	-80 867	-35 000	-38 000	-38 000	-38 000	-38 000	-38 000

Som van Budget (+/-)				Jaar							
Actie	Inv/Expl	AR(2)	AR_Rubriek	2014	2015	2016	2017	2018	2019	2020	2021
Totaal A_1.5.2.1				-78 212	-80 867	-35 000	-38 000	-38 000	-38 000	-38 000	-38 000
A_1.5.2.2	Expl	61	Diensten en diverse leveringen	-821	-129	-1 000	-1 000	-1 000	-1 000	-1 000	-1 000
Totaal Expl				-821	-129	-1 000	-1 000	-1 000	-1 000	-1 000	-1 000
Totaal A_1.5.2.2				-821	-129	-1 000	-1 000	-1 000	-1 000	-1 000	-1 000
A_1.5.2.3	Expl	61	Diensten en diverse leveringen	-949	-409	-2 300	-1 800	-1 800	-1 800	-1 800	-1 800
Totaal Expl				-949	-409	-2 300	-1 800	-1 800	-1 800	-1 800	-1 800
Totaal A_1.5.2.3				-949	-409	-2 300	-1 800	-1 800	-1 800	-1 800	-1 800
A_1.5.2.4	Expl	61	Diensten en diverse leveringen	-2 809	-2 595	-4 500	-3 000	-3 000	-3 000	-3 000	-3 000
Totaal Expl				-2 809	-2 595	-4 500	-3 000	-3 000	-3 000	-3 000	-3 000
Totaal A_1.5.2.4				-2 809	-2 595	-4 500	-3 000	-3 000	-3 000	-3 000	-3 000
A_1.5.2.5	Expl	61	Diensten en diverse leveringen			-1 000	-1 000	-1 000	-1 000	-1 000	-1 000
Totaal Expl						-1 000	-1 000	-1 000	-1 000	-1 000	-1 000
Totaal A_1.5.2.5						-1 000	-1 000	-1 000	-1 000	-1 000	-1 000
A_1.5.2.6	Expl	61	Diensten en diverse leveringen	-2 736	-7 534	-4 200	-4 000	-4 000	-4 000	-4 000	-4 000
		64	Toegestane werkingssubsidies en andere operationele kosten	-4 344	-4 407	-4 550	-4 550	-4 550	-4 550	-4 550	-4 550
Totaal Expl				-7 079	-11 941	-8 750	-8 550	-8 550	-8 550	-8 550	-8 550
Totaal A_1.5.2.6				-7 079	-11 941	-8 750	-8 550	-8 550	-8 550	-8 550	-8 550
A_1.5.2.7	Expl	61	Diensten en diverse leveringen		-115						
		64	Toegestane werkingssubsidies en andere operationele kosten	-22 656	-22 500	-22 450	-22 450	-22 450	-22 450	-22 450	-22 450
Totaal Expl				-22 656	-22 615	-22 450	-22 450	-22 450	-22 450	-22 450	-22 450
Totaal A_1.5.2.7				-22 656	-22 615	-22 450	-22 450	-22 450	-22 450	-22 450	-22 450
A_1.5.3.1	Expl	61	Diensten en diverse leveringen	-5	-9						
		62	Bezoldigingen, sociale lasten en pensioenen	-98 320	-54 405						
		74	Subsidies en andere operationele opbrengsten	195	186						
Totaal Expl				-98 130	-54 227						
Totaal A_1.5.3.1				-98 130	-54 227						
A_1.5.3.2	Expl	61	Diensten en diverse leveringen	-1 690	-3 158	-3 500	-7 000	-4 500	-4 500	-4 500	-4 500
		70	Verkopen en dienstprestaties		368	350	500	500	500	500	500
Totaal Expl				-1 690	-2 790	-3 150	-6 500	-4 000	-4 000	-4 000	-4 000
Totaal A_1.5.3.2				-1 690	-2 790	-3 150	-6 500	-4 000	-4 000	-4 000	-4 000
A_1.5.3.3	Expl	61	Diensten en diverse leveringen	-31 725	-34 580	-40 000	-40 000	-40 000	-40 000	-40 000	-40 000
Totaal Expl				-31 725	-34 580	-40 000	-40 000	-40 000	-40 000	-40 000	-40 000
Totaal A_1.5.3.3				-31 725	-34 580	-40 000	-40 000	-40 000	-40 000	-40 000	-40 000
A_1.5.5.1	Expl	61	Diensten en diverse leveringen	-1	-1 010	-5 000	-5 000	-5 000	-5 000	-5 000	-5 000
		62	Bezoldigingen, sociale lasten en pensioenen	-9 429	-7 029						
		74	Subsidies en andere operationele opbrengsten	51	20						
Totaal Expl				-9 379	-8 019	-5 000	-5 000	-5 000	-5 000	-5 000	-5 000
Totaal A_1.5.5.1				-9 379	-8 019	-5 000	-5 000	-5 000	-5 000	-5 000	-5 000
A_1.5.6.1	Expl	61	Diensten en diverse leveringen	-8 252	-7 163	-7 500	-8 500	-9 000	-9 000	-9 000	-9 000
Totaal Expl				-8 252	-7 163	-7 500	-8 500	-9 000	-9 000	-9 000	-9 000
Totaal A_1.5.6.1				-8 252	-7 163	-7 500	-8 500	-9 000	-9 000	-9 000	-9 000
A_1.5.6.2	Expl	61	Diensten en diverse leveringen	-1 626	-1 567	-2 500	-10 500	-10 500	-11 000	-11 000	-11 000
Totaal Expl				-1 626	-1 567	-2 500	-10 500	-10 500	-11 000	-11 000	-11 000
Totaal A_1.5.6.2				-1 626	-1 567	-2 500	-10 500	-10 500	-11 000	-11 000	-11 000

Som van Budget (+/-)				Jaar							
Actie	Inv/Expl	AR(2)	AR_Rubriek	2014	2015	2016	2017	2018	2019	2020	2021
A_1.5.6.4	Expl	61	Diensten en diverse leveringen	-1 747	-2 208	-1 600	-1 750	-2 000	-2 000	-2 000	-2 000
	Totaal Expl			-1 747	-2 208	-1 600	-1 750	-2 000	-2 000	-2 000	-2 000
Totaal A_1.5.6.4				-1 747	-2 208	-1 600	-1 750	-2 000	-2 000	-2 000	-2 000
A_1.5.7.1	Expl	61	Diensten en diverse leveringen	-85 734	-71 639	-22 250	-22 250	-23 250	-24 250	-24 250	-24 250
	Totaal Expl			-85 734	-71 639	-22 250	-22 250	-23 250	-24 250	-24 250	-24 250
Totaal A_1.5.7.1				-85 734	-71 639	-22 250	-22 250	-23 250	-24 250	-24 250	-24 250
A_1.5.7.2	Expl	61	Diensten en diverse leveringen	-3 037	-1 248	-3 200	-5 400	-5 600	-5 800	-5 800	-5 800
	Totaal Expl			-3 037	-1 248	-3 200	-5 400	-5 600	-5 800	-5 800	-5 800
Totaal A_1.5.7.2				-3 037	-1 248	-3 200	-5 400	-5 600	-5 800	-5 800	-5 800
A_1.5.7.3	Expl	61	Diensten en diverse leveringen	-1 137	-527						
	Totaal Expl			-1 137	-527						
Totaal A_1.5.7.3				-1 137	-527						
A_1.5.7.4	Expl	61	Diensten en diverse leveringen	-2 121	-859	-2 365	-2 500	-2 500	-2 500	-2 500	-2 500
	Totaal Expl			-2 121	-859	-2 365	-2 500	-2 500	-2 500	-2 500	-2 500
Totaal A_1.5.7.4				-2 121	-859	-2 365	-2 500	-2 500	-2 500	-2 500	-2 500
A_1.5.7.5	Expl	61	Diensten en diverse leveringen		-1 628	-920	-1 800	-1 800	-1 800	-1 800	-1 800
		70	Verkopen en dienstprestaties		766	750	750	750	750	750	750
	Totaal Expl				-862	-170	-1 050	-1 050	-1 050	-1 050	-1 050
Totaal A_1.5.7.5					-862	-170	-1 050	-1 050	-1 050	-1 050	-1 050
A_1.5.7.7	Expl	61	Diensten en diverse leveringen			-52 000	-52 500	-52 500	-52 500	-52 500	-52 500
	Totaal Expl					-52 000	-52 500	-52 500	-52 500	-52 500	-52 500
Totaal A_1.5.7.7						-52 000	-52 500	-52 500	-52 500	-52 500	-52 500
A_1.5.8.1	Expl	64	Toegestane werkingssubsidies en andere operationele kosten	-25 000	-25 000	-25 000	-28 000	-28 000	-28 000	-28 000	-28 000
	Totaal Expl			-25 000	-25 000	-25 000	-28 000	-28 000	-28 000	-28 000	-28 000
Totaal A_1.5.8.1				-25 000	-25 000	-25 000	-28 000	-28 000	-28 000	-28 000	-28 000
A_1.5.8.3	Expl	61	Diensten en diverse leveringen	-805	-9 798	-3 500	-3 500	-4 000	-4 000	-4 000	-4 000
		74	Subsidies en andere operationele opbrengsten		16 000						
	Totaal Expl			-805	6 202	-3 500	-3 500	-4 000	-4 000	-4 000	-4 000
Totaal A_1.5.8.3				-805	6 202	-3 500	-3 500	-4 000	-4 000	-4 000	-4 000
A_1.5.8.4	Expl	61	Diensten en diverse leveringen	-938	-53	-26 500					
		70	Verkopen en dienstprestaties			5 200					
		74	Subsidies en andere operationele opbrengsten			42 259					
	Totaal Expl			-938	-53	20 959					
Totaal A_1.5.8.4				-938	-53	20 959					
A_1.5.9.1	Expl	61	Diensten en diverse leveringen	-35 495	-33 371	-38 500	-34 000	-34 000	-34 000	-34 000	-34 000
		62	Bezoldigingen, sociale lasten en pensioenen	-23 196	-23 444						
		74	Subsidies en andere operationele opbrengsten	56	52						
	Totaal Expl			-58 635	-56 762	-38 500	-34 000	-34 000	-34 000	-34 000	-34 000
Totaal A_1.5.9.1				-58 635	-56 762	-38 500	-34 000	-34 000	-34 000	-34 000	-34 000
A_1.5.9.2	Expl	61	Diensten en diverse leveringen	-5 692	-7 441	-1 500	-4 000	-4 000	-4 000	-4 000	-4 000
	Totaal Expl			-5 692	-7 441	-1 500	-4 000	-4 000	-4 000	-4 000	-4 000
Totaal A_1.5.9.2				-5 692	-7 441	-1 500	-4 000	-4 000	-4 000	-4 000	-4 000
A_1.5.9.3	Expl	61	Diensten en diverse leveringen	-5 667	-6 356	-6 700	-6 300	-6 300	-6 300	-6 300	-6 300
	Totaal Expl			-5 667	-6 356	-6 700	-6 300	-6 300	-6 300	-6 300	-6 300

Som van Budget (+/-)				Jaar							
Actie	Inv/Expl	AR(2)	AR_Rubriek	2014	2015	2016	2017	2018	2019	2020	2021
Totaal A_1.5.9.3				-5 667	-6 356	-6 700	-6 300	-6 300	-6 300	-6 300	-6 300
A_1.5.9.4	Expl	61	Diensten en diverse leveringen			-2 000	-5 000	-5 000	-5 000	-5 000	-5 000
Totaal Expl						-2 000	-5 000	-5 000	-5 000	-5 000	-5 000
Totaal A_1.5.9.4						-2 000	-5 000	-5 000	-5 000	-5 000	-5 000
A_1.6.1.1	Expl	64	Toegestane werkingssubsidies en andere operationele kosten	-11 700	-11 700	-11 700	-11 700	-11 700	-11 700	-11 700	-11 700
Totaal Expl				-11 700	-11 700	-11 700	-11 700	-11 700	-11 700	-11 700	-11 700
Totaal A_1.6.1.1				-11 700	-11 700	-11 700	-11 700	-11 700	-11 700	-11 700	-11 700
A_1.6.1.2	Expl	64	Toegestane werkingssubsidies en andere operationele kosten	-12 200	-12 200	-12 200	-12 200	-12 200	-12 200	-12 200	-12 200
Totaal Expl				-12 200	-12 200	-12 200	-12 200	-12 200	-12 200	-12 200	-12 200
Totaal A_1.6.1.2				-12 200	-12 200	-12 200	-12 200	-12 200	-12 200	-12 200	-12 200
A_1.6.1.3	Expl	61	Diensten en diverse leveringen	-3 342	-5 323	-4 500	-4 500	-4 500	-4 500	-4 500	-4 500
Totaal Expl				-3 342	-5 323	-4 500	-4 500	-4 500	-4 500	-4 500	-4 500
	Inv	15	Investeringsubsidies en -schenkingen		26 181						
		22	Terreinen, gebouwen, wegen en andere infrastructuur		-85 080	-25 000	-421 441				
		23	Installaties, machines en uitrusting		-31 007	-17 894					
		24	Meubilair, kantooruitrusting en rollend materieel	-2 335	-3 559	-3 000	-74 050	-3 000	-3 000		
Totaal Inv				-2 335	-93 465	-45 894	-495 491	-3 000	-3 000		
Totaal A_1.6.1.3				-5 677	-98 788	-50 394	-499 991	-7 500	-7 500	-4 500	-4 500
A_1.6.1.4	Expl	61	Diensten en diverse leveringen			-500					
Totaal Expl						-500					
Totaal A_1.6.1.4						-500					
A_1.6.2.3	Expl	61	Diensten en diverse leveringen	-3 147	-1 395	-2 000	-2 000	-2 000	-2 000	-2 000	-2 000
Totaal Expl				-3 147	-1 395	-2 000	-2 000	-2 000	-2 000	-2 000	-2 000
Totaal A_1.6.2.3				-3 147	-1 395	-2 000	-2 000	-2 000	-2 000	-2 000	-2 000
A_1.6.2.4	Expl	64	Toegestane werkingssubsidies en andere operationele kosten	-9 215	-14 839	-18 250	-15 000	-15 000	-15 000	-15 000	-15 000
Totaal Expl				-9 215	-14 839	-18 250	-15 000	-15 000	-15 000	-15 000	-15 000
Totaal A_1.6.2.4				-9 215	-14 839	-18 250	-15 000	-15 000	-15 000	-15 000	-15 000
A_1.6.3.1	Expl	64	Toegestane werkingssubsidies en andere operationele kosten	-37 600	-37 600	-39 100	-39 100	-39 100	-39 100	-39 100	-39 100
Totaal Expl				-37 600	-37 600	-39 100	-39 100	-39 100	-39 100	-39 100	-39 100
Totaal A_1.6.3.1				-37 600	-37 600	-39 100	-39 100	-39 100	-39 100	-39 100	-39 100
A_1.6.3.2	Inv	22	Terreinen, gebouwen, wegen en andere infrastructuur		-4 589	-195 411					
Totaal Inv					-4 589	-195 411					
Totaal A_1.6.3.2					-4 589	-195 411					
A_1.6.4.1	Expl	61	Diensten en diverse leveringen				-10 150	-6 150	-6 150	-6 150	-6 150
Totaal Expl							-10 150	-6 150	-6 150	-6 150	-6 150
Totaal A_1.6.4.1							-10 150	-6 150	-6 150	-6 150	-6 150
A_1.6.4.2	Expl	61	Diensten en diverse leveringen		-934						
Totaal Expl					-934						
Totaal A_1.6.4.2					-934						
A_1.7.1.1	Expl	61	Diensten en diverse leveringen	-508	-3 502	-3 600	-2 500	-2 500	-2 500	-2 500	-2 500
		70	Verkopen en dienstprestaties			1 500	1 000	1 000	1 000	1 000	1 000
Totaal Expl				-508	-3 502	-2 100	-1 500	-1 500	-1 500	-1 500	-1 500
Totaal A_1.7.1.1				-508	-3 502	-2 100	-1 500	-1 500	-1 500	-1 500	-1 500
A_1.7.1.2	Expl	61	Diensten en diverse leveringen	-2 991		-200	-1 600				

Som van Budget (+/-)				Jaar							
Actie	Inv/Expl	AR(2)	AR_Rubriek	2014	2015	2016	2017	2018	2019	2020	2021
A_1.7.1.2	Totaal Expl			-2 991		-200	-1 600				
Totaal A_1.7.1.2				-2 991		-200	-1 600				
A_1.7.2.1	Expl	61	Diensten en diverse leveringen	-794							
	Totaal Expl			-794							
	Inv	22	Terreinen, gebouwen, wegen en andere infrastructuur					-1 000			
	Totaal Inv							-1 000			
Totaal A_1.7.2.1				-794				-1 000			
A_1.7.2.3	Expl	61	Diensten en diverse leveringen		-30	-450	-250	-250	-250	-250	-250
	Totaal Expl				-30	-450	-250	-250	-250	-250	-250
	Inv	22	Terreinen, gebouwen, wegen en andere infrastructuur				-2 500				
	Totaal Inv						-2 500				
Totaal A_1.7.2.3					-30	-450	-2 750	-250	-250	-250	-250
A_1.7.2.6	Inv	22	Terreinen, gebouwen, wegen en andere infrastructuur			-10 500	-48 500	-10 000			
	Totaal Inv					-10 500	-48 500	-10 000			
Totaal A_1.7.2.6						-10 500	-48 500	-10 000			
A_1.7.3.1	Inv	22	Terreinen, gebouwen, wegen en andere infrastructuur			-1 500	-22 500				
	Totaal Inv					-1 500	-22 500				
Totaal A_1.7.3.1						-1 500	-22 500				
A_2.1.2.2	Expl	73	Fiscale opbrengsten en boetes	26 250	53 750	40 000	40 000	40 000	40 000	40 000	40 000
	Totaal Expl			26 250	53 750	40 000	40 000	40 000	40 000	40 000	40 000
Totaal A_2.1.2.2				26 250	53 750	40 000	40 000	40 000	40 000	40 000	40 000
A_2.2.1.2	Expl	61	Diensten en diverse leveringen		-1 706						
	Totaal Expl				-1 706						
	Inv	23	Installaties, machines en uitrusting			-10 000					
	Totaal Inv					-10 000					
Totaal A_2.2.1.2					-1 706	-10 000					
A_2.2.2.1	Inv	22	Terreinen, gebouwen, wegen en andere infrastructuur	-17 497	-56 825	-14 000	-10 000				
	Totaal Inv			-17 497	-56 825	-14 000	-10 000				
Totaal A_2.2.2.1				-17 497	-56 825	-14 000	-10 000				
A_2.2.2.2	Inv	22	Terreinen, gebouwen, wegen en andere infrastructuur		-12 094	-11 118	-19 788	-5 000	-5 000		
	Totaal Inv				-12 094	-11 118	-19 788	-5 000	-5 000		
Totaal A_2.2.2.2					-12 094	-11 118	-19 788	-5 000	-5 000		
A_3.1.1.2	Inv	22	Terreinen, gebouwen, wegen en andere infrastructuur				-60 000	-60 000			
	Totaal Inv						-60 000	-60 000			
Totaal A_3.1.1.2							-60 000	-60 000			
A_3.1.2.6	Expl	61	Diensten en diverse leveringen	-250	-5 678	-2 600	-3 000	-3 000	-3 000	-3 000	-3 000
	Totaal Expl			-250	-5 678	-2 600	-3 000	-3 000	-3 000	-3 000	-3 000
	Inv	24	Meubilair, kantooruitrusting en rollend materieel			-2 500					
	Totaal Inv					-2 500					
Totaal A_3.1.2.6				-250	-5 678	-5 100	-3 000	-3 000	-3 000	-3 000	-3 000
A_3.1.3.1	Expl	61	Diensten en diverse leveringen	-45 526							
		62	Bezoldigingen, sociale lasten en pensioenen	-31 643							
		70	Verkopen en dienstprestaties	38 618							
		74	Subsidies en andere operationele opbrengsten	253							

Som van Budget (+/-)				Jaar							
Actie	Inv/Expl	AR(2)	AR_Rubriek	2014	2015	2016	2017	2018	2019	2020	2021
A_3.1.3.1	Totaal Expl			-38 298							
Totaal A_3.1.3.1				-38 298							
A_3.1.3.2	Expl	61	Diensten en diverse leveringen	-21 138	-83 798	-95 136	-95 800	-96 300	-97 800	-99 300	-100 800
		62	Bezoldigingen, sociale lasten en pensioenen	-18 839	-59 772						
		70	Verkopen en dienstprestaties	18 041	55 568	60 000	60 000	60 000	60 000	60 000	60 000
		74	Subsidies en andere operationele opbrengsten		211						
	Totaal Expl			-21 936	-87 790	-35 136	-35 800	-36 300	-37 800	-39 300	-40 800
Totaal A_3.1.3.2				-21 936	-87 790	-35 136	-35 800	-36 300	-37 800	-39 300	-40 800
A_3.1.4.1	Expl	61	Diensten en diverse leveringen		-4 988	-2 700					
		64	Toegestane werkingsubsidies en andere operationele kosten	-1 500	-1 500	-1 500	-2 000	-2 000	-2 000	-2 000	-2 000
		74	Subsidies en andere operationele opbrengsten		5 991	2 700					
	Totaal Expl			-1 500	-497	-1 500	-2 000	-2 000	-2 000	-2 000	-2 000
Totaal A_3.1.4.1				-1 500	-497	-1 500	-2 000	-2 000	-2 000	-2 000	-2 000
A_3.2.1.4	Expl	61	Diensten en diverse leveringen	-1 173	-1 199	-1 500	-1 500	-1 500	-1 500	-1 500	-1 500
	Totaal Expl			-1 173	-1 199	-1 500	-1 500	-1 500	-1 500	-1 500	-1 500
Totaal A_3.2.1.4				-1 173	-1 199	-1 500	-1 500	-1 500	-1 500	-1 500	-1 500
A_3.3.2.1	Expl	61	Diensten en diverse leveringen		-1 969	-250	-250	-250	-250	-250	-250
		64	Toegestane werkingsubsidies en andere operationele kosten			-10 000	-15 000	-15 000	-15 000	-15 000	-15 000
		70	Verkopen en dienstprestaties		15	1 200	250	250	250	250	250
	Totaal Expl				-1 954	-9 050	-15 000	-15 000	-15 000	-15 000	-15 000
	Inv	24	Meubilair, kantooruitrusting en rollend materieel		-5 954						
	Totaal Inv				-5 954						
Totaal A_3.3.2.1					-7 908	-9 050	-15 000	-15 000	-15 000	-15 000	-15 000
A_3.3.3.2	Expl	61	Diensten en diverse leveringen		-581		-1 000	-1 000	-1 000	-1 000	-1 000
	Totaal Expl				-581		-1 000	-1 000	-1 000	-1 000	-1 000
Totaal A_3.3.3.2					-581		-1 000	-1 000	-1 000	-1 000	-1 000
A_3.4.1.1	Expl	64	Toegestane werkingsubsidies en andere operationele kosten	-4 000	-4 894	-5 000	-5 000	-5 000	-5 000	-5 000	-5 000
	Totaal Expl			-4 000	-4 894	-5 000	-5 000	-5 000	-5 000	-5 000	-5 000
Totaal A_3.4.1.1				-4 000	-4 894	-5 000	-5 000	-5 000	-5 000	-5 000	-5 000
A_3.4.1.3	Expl	64	Toegestane werkingsubsidies en andere operationele kosten	-2 000	-2 000	-2 500	-2 500	-2 500	-2 500	-2 500	-2 500
	Totaal Expl			-2 000	-2 000	-2 500	-2 500	-2 500	-2 500	-2 500	-2 500
Totaal A_3.4.1.3				-2 000	-2 000	-2 500	-2 500	-2 500	-2 500	-2 500	-2 500
A_3.4.1.4	Expl	64	Toegestane werkingsubsidies en andere operationele kosten	-6 850	-6 841	-6 000	-6 000	-6 000	-6 000	-6 000	-6 000
	Totaal Expl			-6 850	-6 841	-6 000	-6 000	-6 000	-6 000	-6 000	-6 000
Totaal A_3.4.1.4				-6 850	-6 841	-6 000	-6 000	-6 000	-6 000	-6 000	-6 000
A_3.4.1.5	Expl	61	Diensten en diverse leveringen	-1	-2						
		62	Bezoldigingen, sociale lasten en pensioenen	-14 301	-14 625						
		74	Subsidies en andere operationele opbrengsten	48	48						
	Totaal Expl			-14 254	-14 579						
Totaal A_3.4.1.5				-14 254	-14 579						
A_3.4.1.6	Expl	61	Diensten en diverse leveringen		-554						
		74	Subsidies en andere operationele opbrengsten	15 000	13 500						
	Totaal Expl			15 000	12 946						
Totaal A_3.4.1.6				15 000	12 946						

Som van Budget (+/-)				Jaar							
Actie	Inv/Expl	AR(2)	AR_Rubriek	2014	2015	2016	2017	2018	2019	2020	2021
A_3.4.3.2	Expl	61	Diensten en diverse leveringen			-1 500					
		64	Toegestane werkingssubsidies en andere operationele kosten				-3 500	-2 500	-2 500	-2 500	-2 500
	Totaal Expl					-1 500	-3 500	-2 500	-2 500	-2 500	-2 500
Totaal A_3.4.3.2						-1 500	-3 500	-2 500	-2 500	-2 500	-2 500
A_4.1.1.1	Inv	23	Installaties, machines en uitrusting			-7 500					
	Totaal Inv					-7 500					
Totaal A_4.1.1.1						-7 500					
A_4.1.1.2	Expl	61	Diensten en diverse leveringen					-2 500			
	Totaal Expl							-2 500			
Totaal A_4.1.1.2								-2 500			
A_4.1.1.3	Expl	61	Diensten en diverse leveringen	-2 746	-1 147	-3 769	-3 844	-3 844	-3 844	-3 844	-3 844
	Totaal Expl			-2 746	-1 147	-3 769	-3 844	-3 844	-3 844	-3 844	-3 844
Totaal A_4.1.1.3				-2 746	-1 147	-3 769	-3 844	-3 844	-3 844	-3 844	-3 844
A_4.1.1.6	Expl	61	Diensten en diverse leveringen		-6 581						
	Totaal Expl				-6 581						
Totaal A_4.1.1.6					-6 581						
A_4.1.2.1	Inv	22	Terreinen, gebouwen, wegen en andere infrastructuur	-32 964	-84 223	-74 385	-296 000	-10 000	-14 000		
	Totaal Inv			-32 964	-84 223	-74 385	-296 000	-10 000	-14 000		
Totaal A_4.1.2.1				-32 964	-84 223	-74 385	-296 000	-10 000	-14 000		
A_4.1.2.2	Inv	22	Terreinen, gebouwen, wegen en andere infrastructuur	-81 316							
	Totaal Inv			-81 316							
Totaal A_4.1.2.2				-81 316							
A_4.1.2.3	Expl	61	Diensten en diverse leveringen		-575						
	Totaal Expl				-575						
	Inv	22	Terreinen, gebouwen, wegen en andere infrastructuur	-4 093		-36 800	-20 000	-10 000	-10 000		
	Totaal Inv			-4 093		-36 800	-20 000	-10 000	-10 000		
Totaal A_4.1.2.3				-4 668		-36 800	-20 000	-10 000	-10 000		
A_4.1.3.1	Inv	21	Immateriële vaste activa	-1 052			-30 827				
		22	Terreinen, gebouwen, wegen en andere infrastructuur				-167 000	-8 326	-20 000		
	Totaal Inv			-1 052			-197 827	-8 326	-20 000		
Totaal A_4.1.3.1				-1 052			-197 827	-8 326	-20 000		
A_4.1.3.2	Inv	22	Terreinen, gebouwen, wegen en andere infrastructuur				-20 000				
	Totaal Inv						-20 000				
Totaal A_4.1.3.2							-20 000				
A_4.1.3.5	Inv	22	Terreinen, gebouwen, wegen en andere infrastructuur			-15 000	-5 000	-5 000	-5 000		
	Totaal Inv					-15 000	-5 000	-5 000	-5 000		
Totaal A_4.1.3.5						-15 000	-5 000	-5 000	-5 000		
A_4.1.4.1	Inv	22	Terreinen, gebouwen, wegen en andere infrastructuur	-44 056		-20 000	-71 000	-37 000	-12 662		
	Totaal Inv			-44 056		-20 000	-71 000	-37 000	-12 662		
Totaal A_4.1.4.1				-44 056		-20 000	-71 000	-37 000	-12 662		
A_4.1.4.2	Inv	22	Terreinen, gebouwen, wegen en andere infrastructuur			-52 938	-345 000				
	Totaal Inv					-52 938	-345 000				
Totaal A_4.1.4.2						-52 938	-345 000				
A_4.1.4.3	Inv	22	Terreinen, gebouwen, wegen en andere infrastructuur			-9 000	-171 000				

Som van Budget (+/-)				Jaar							
Actie	Inv/Expl	AR(2)	AR_Rubriek	2014	2015	2016	2017	2018	2019	2020	2021
A_4.1.4.3	Totaal Inv					-9 000	-171 000				
Totaal A_4.1.4.3						-9 000	-171 000				
A_4.1.4.4	Inv	22	Terreinen, gebouwen, wegen en andere infrastructuur	-6 670	-38 783	-20 500	-133 500	-50 000	-50 000		
	Totaal Inv			-6 670	-38 783	-20 500	-133 500	-50 000	-50 000		
Totaal A_4.1.4.4				-6 670	-38 783	-20 500	-133 500	-50 000	-50 000		
A_4.1.4.5	Inv	24	Meubilair, kantooruitrusting en rollend materieel	-209 738	-24 684	-170 000					
	Totaal Inv			-209 738	-24 684	-170 000					
Totaal A_4.1.4.5				-209 738	-24 684	-170 000					
A_4.1.5.1	Expl	61	Diensten en diverse leveringen				-2 500				
	Totaal Expl						-2 500				
	Inv	15	Investeringsubsidies en -schenkingen			75 000					
		22	Terreinen, gebouwen, wegen en andere infrastructuur	-448 285	-439 050	-173 456	-50 000	-217 500	-7 500		
	Totaal Inv			-448 285	-439 050	-98 456	-50 000	-217 500	-7 500		
Totaal A_4.1.5.1				-448 285	-439 050	-98 456	-52 500	-217 500	-7 500		
A_5.1.2.2	Expl	61	Diensten en diverse leveringen		-7 358			-9 000			
		70	Verkopen en dienstprestaties		3 000			4 000			
	Totaal Expl				-4 358			-5 000			
Totaal A_5.1.2.2					-4 358			-5 000			
A_5.1.2.3	Expl	61	Diensten en diverse leveringen	-23 478	-31 277	-36 500	-36 500	-36 500	-36 500	-36 500	-36 500
		70	Verkopen en dienstprestaties	31 770	37 350	35 000	35 000	35 000	35 000	35 000	35 000
	Totaal Expl			8 292	6 073	-1 500	-1 500	-1 500	-1 500	-1 500	-1 500
Totaal A_5.1.2.3				8 292	6 073	-1 500	-1 500	-1 500	-1 500	-1 500	-1 500
A_6.2.1.1	Expl	61	Diensten en diverse leveringen	-2 051	-3 392						
	Totaal Expl			-2 051	-3 392						
Totaal A_6.2.1.1				-2 051	-3 392						
A_6.2.1.3	Expl	61	Diensten en diverse leveringen			-5 000					
	Totaal Expl					-5 000					
Totaal A_6.2.1.3						-5 000					
A_6.3.1.1	Expl	61	Diensten en diverse leveringen	-4 686	-1 109	-4 300	-7 300				
	Totaal Expl			-4 686	-1 109	-4 300	-7 300				
Totaal A_6.3.1.1				-4 686	-1 109	-4 300	-7 300				
A_6.3.3.2	Expl	61	Diensten en diverse leveringen		-25	-363					
	Totaal Expl				-25	-363					
	Inv	15	Investeringsubsidies en -schenkingen		6 305						
		21	Immateriële vaste activa	-5 143	-45 965	-45 486					
		22	Terreinen, gebouwen, wegen en andere infrastructuur				-3 136 882	-2 000 000	-1 189 906		
		23	Installaties, machines en uitrusting		-18 386						
		24	Meubilair, kantooruitrusting en rollend materieel		-40 336	-4 000					
	Totaal Inv			-5 143	-98 382	-49 486	-3 136 882	-2 000 000	-1 189 906		
Totaal A_6.3.3.2				-5 143	-98 407	-49 849	-3 136 882	-2 000 000	-1 189 906		
A_6.3.4.2	Inv	22	Terreinen, gebouwen, wegen en andere infrastructuur	-986 905	-5 627	-47 468	-205 000				
	Totaal Inv			-986 905	-5 627	-47 468	-205 000				
Totaal A_6.3.4.2				-986 905	-5 627	-47 468	-205 000				
A_6.4.1.1	Expl	61	Diensten en diverse leveringen	-13 073	-12 598	-13 000	-13 800	-13 800	-13 800	-13 800	-13 800

Som van Budget (+/-)				Jaar							
Actie	Inv/Expl	AR(2)	AR_Rubriek	2014	2015	2016	2017	2018	2019	2020	2021
A_6.4.1.1	Totaal Expl			-13 073	-12 598	-13 000	-13 800	-13 800	-13 800	-13 800	-13 800
Totaal A_6.4.1.1				-13 073	-12 598	-13 000	-13 800	-13 800	-13 800	-13 800	-13 800
A_6.4.1.2	Expl	61	Diensten en diverse leveringen		-1 815						
	Totaal Expl				-1 815						
	Inv	15	Investeringsubsidies en -schenkingen			10 000					
		21	Immateriële vaste activa	-15 397	-726	-69 301	-75 000				
		24	Meubilair, kantooruitrusting en rollend materieel			-7 100		-110 000			
	Totaal Inv			-15 397	-726	-66 401	-75 000	-110 000			
Totaal A_6.4.1.2				-15 397	-2 541	-66 401	-75 000	-110 000			
A_6.4.1.3	Inv	24	Meubilair, kantooruitrusting en rollend materieel	-994	-56 188	-12 000		-10 000			
	Totaal Inv			-994	-56 188	-12 000		-10 000			
Totaal A_6.4.1.3				-994	-56 188	-12 000		-10 000			
A_7.1.1.1	Expl	61	Diensten en diverse leveringen	-112							
	Totaal Expl			-112							
	Inv	21	Immateriële vaste activa	-8 703							
	Totaal Inv			-8 703							
Totaal A_7.1.1.1				-8 815							
A_7.1.1.2	Expl	61	Diensten en diverse leveringen		-427	-3 500		-4 500			
		62	Bezoldigingen, sociale lasten en pensioenen		-5 313						
	Totaal Expl				-5 740	-3 500		-4 500			
	Inv	21	Immateriële vaste activa			-15 000					
		22	Terreinen, gebouwen, wegen en andere infrastructuur		-11 382	-14 500	-55 000	-30 000	-10 000		
	Totaal Inv				-11 382	-29 500	-55 000	-30 000	-10 000		
Totaal A_7.1.1.2					-17 121	-33 000	-55 000	-34 500	-10 000		
A_7.1.2.1	Expl	61	Diensten en diverse leveringen		-817						
	Totaal Expl				-817						
	Inv	15	Investeringsubsidies en -schenkingen				76 000		20 000		
		21	Immateriële vaste activa				-10 000				
		22	Terreinen, gebouwen, wegen en andere infrastructuur				-190 000	-20 000	-10 000		
	Totaal Inv						-124 000	-20 000	10 000		
Totaal A_7.1.2.1					-817		-124 000	-20 000	10 000		
A_7.1.2.2	Inv	15	Investeringsubsidies en -schenkingen				28 000	16 000	4 000		
		22	Terreinen, gebouwen, wegen en andere infrastructuur				-40 000	-20 000	-5 000		
	Totaal Inv						-12 000	-4 000	-1 000		
Totaal A_7.1.2.2							-12 000	-4 000	-1 000		
A_7.1.3.1	Inv	21	Immateriële vaste activa		-43 679	-87 660	-66 000	-66 000	-56 000		
	Totaal Inv				-43 679	-87 660	-66 000	-66 000	-56 000		
Totaal A_7.1.3.1					-43 679	-87 660	-66 000	-66 000	-56 000		
A_7.1.3.2	Inv	21	Immateriële vaste activa	-29 662							
	Totaal Inv			-29 662							
Totaal A_7.1.3.2				-29 662							
A_7.2.1.2	Inv	22	Terreinen, gebouwen, wegen en andere infrastructuur			-39 000	-121 000				
		23	Installaties, machines en uitrusting			-13 500	-15 000				
	Totaal Inv					-52 500	-136 000				

Som van Budget (+/-)				Jaar							
Actie	Inv/Expl	AR(2)	AR_Rubriek	2014	2015	2016	2017	2018	2019	2020	2021
Totaal A_7.2.1.2						-52 500	-136 000				
A_7.2.2.1	Expl	61	Diensten en diverse leveringen	-511 859	-524 585	-619 000	-648 950	-636 210	-636 210	-632 612	-628 669
Totaal Expl				-511 859	-524 585	-619 000	-648 950	-636 210	-636 210	-632 612	-628 669
Totaal A_7.2.2.1				-511 859	-524 585	-619 000	-648 950	-636 210	-636 210	-632 612	-628 669
A_7.2.2.2	Expl	61	Diensten en diverse leveringen	-116 947	-164 933	-175 000	-134 000	-137 000	-140 000	-142 800	-145 656
Totaal Expl				-116 947	-164 933	-175 000	-134 000	-137 000	-140 000	-142 800	-145 656
Totaal Inv						-40 700	-159 800				
							-25 000				
Totaal A_7.2.2.2				-116 947	-164 933	-215 700	-318 800	-137 000	-140 000	-142 800	-145 656
A_7.2.3.1	Expl	61	Diensten en diverse leveringen	-904	-3 515	-4 000	-2 500	-2 500	-2 500	-2 500	-2 500
Totaal Expl				-904	-3 515	-4 000	-2 500	-2 500	-2 500	-2 500	-2 500
Totaal Inv				494 307	485 000	542 250	893 500	92 500	800 000	300 000	
					100 000						
Totaal A_7.2.3.1				493 402	581 485	538 250	891 000	90 000	797 500	297 500	-2 500
A_7.2.4.2	Expl	61	Diensten en diverse leveringen			-2 073					
Totaal Expl						-2 073					
Totaal Inv				449 765	17 018	35 470	146 807	60 400			
					-30 906		-5 000				
				-186 818	-21 087	-367 300	-2 251 280	-481 220			
				-152 013	-21 928	-12 805					
Totaal A_7.2.4.2				110 935	-56 903	-344 635	-2 109 473	-420 820			
A_7.3.1.1	Expl	61	Diensten en diverse leveringen		-279	-1 900	-2 000	-2 000	-2 000	-2 000	-2 000
Totaal Expl					-279	-1 900	-2 000	-2 000	-2 000	-2 000	-2 000
Totaal A_7.3.1.1					-279	-1 900	-2 000	-2 000	-2 000	-2 000	-2 000
A_7.3.2.1	Expl	64	Toegestane werkingsubsidies en andere operationele kosten			-1 000	-2 000	-2 000	-2 000	-2 000	-2 000
Totaal Expl						-1 000	-2 000	-2 000	-2 000	-2 000	-2 000
Totaal A_7.3.2.1						-1 000	-2 000	-2 000	-2 000	-2 000	-2 000
A_7.3.2.4	Inv	22	Terreinen, gebouwen, wegen en andere infrastructuur			-10 000	-21 000				
							-14 000				
Totaal Inv						-24 000	-21 000				
Totaal A_7.3.2.4						-24 000	-21 000				
A_7.3.3.1	Expl	61	Diensten en diverse leveringen	-8 382	-10 626	-12 000	-14 000	-14 000	-14 000	-14 000	-14 000
				-3 452	-4 037	-5 000	-7 500	-8 500	-9 500	-9 500	-9 500
				4 129	8 369	12 000	10 000	11 000	12 000	12 000	12 000
Totaal Expl				-7 704	-6 294	-5 000	-11 500	-11 500	-11 500	-11 500	-11 500
Totaal A_7.3.3.1				-7 704	-6 294	-5 000	-11 500	-11 500	-11 500	-11 500	-11 500
A_7.3.3.2	Expl	61	Diensten en diverse leveringen	-477	-967	-5 000	-5 000	-5 000	-5 000	-5 000	-5 000
				-5 875	-7 090	-6 000	-6 000	-6 000	-6 000	-6 000	-6 000
				59	477	1 000	5 000	5 000	5 000	5 000	5 000
Totaal Expl				-6 293	-7 580	-10 000	-6 000	-6 000	-6 000	-6 000	-6 000
Totaal Inv							27 000				

Som van Budget (+/-)				Jaar							
Actie	Inv/Expl	AR(2)	AR_Rubriek	2014	2015	2016	2017	2018	2019	2020	2021
A_7.3.3.2	Inv	22	Terreinen, gebouwen, wegen en andere infrastructuur				-30 000				
	Totaal Inv						-3 000				
Totaal A_7.3.3.2				-6 293	-7 580	-10 000	-9 000	-6 000	-6 000	-6 000	-6 000
A_7.3.3.3	Expl	64	Toegestane werkingssubsidies en andere operationele kosten	-1 000	-1 000	-1 000	-1 000	-1 000	-1 000	-1 000	-1 000
	Totaal Expl			-1 000	-1 000	-1 000	-1 000	-1 000	-1 000	-1 000	-1 000
Totaal A_7.3.3.3				-1 000	-1 000	-1 000	-1 000	-1 000	-1 000	-1 000	-1 000
A_7.4.1.1	Expl	61	Diensten en diverse leveringen	-53		-150					
	Totaal Expl			-53		-150					
Totaal A_7.4.1.1				-53		-150					
A_7.4.1.3	Expl	61	Diensten en diverse leveringen	-1 520	-1 933	-2 000					
	Totaal Expl			-1 520	-1 933	-2 000					
Totaal A_7.4.1.3				-1 520	-1 933	-2 000					
A_7.4.1.4	Expl	61	Diensten en diverse leveringen			-500					
	Totaal Expl					-500					
Totaal A_7.4.1.4						-500					
A_7.4.1.5	Expl	61	Diensten en diverse leveringen	-986	-327	-750	-1 000	-1 000	-1 000	-1 000	-1 000
	Totaal Expl			-986	-327	-750	-1 000	-1 000	-1 000	-1 000	-1 000
Totaal A_7.4.1.5				-986	-327	-750	-1 000	-1 000	-1 000	-1 000	-1 000

“Actie in Anzegem”

Invalshoek acties:

2. Exploitatie- en investeringsbudget per actie

per ontvangsten- en uitgavencategorie per algemene rekening

Som van Budget (+/-)				Jaar									
Actie	Inv/Expl	AR(2)	Algemene reker	Algemene rekening oms.	2014	2015	2016	2017	2018	2019	2020	2021	
A_1.1.1.1	Inv	22	2210000	Gebouwen - gemeenschapsgoederen - bouw, verbouwing en groot onderhoud				-934 000	-343 168				
	Totaal Inv							-934 000	-343 168				
Totaal A_1.1.1.1								-934 000	-343 168				
A_1.1.2.1	Expl	61	6152030	Overige diensten en diverse leveringen - administratiekosten	-1	-1							
		62	6202000	Bezoldigingen en rechtstreekse sociale voordelen - niet-vastbenoemd personeel	-7 800	-4 685							
			6202001	Vakantiegeld - niet-vastbenoemd personeel	-560	-560							
			6212000	Werkgeversbijdragen wettelijke verzekeringen - niet vast benoemd personeel	-447	-1 341							
			6212001	Werkgeversbijdragen wettelijke verzekeringen - niet vast benoemd personeel (2de)	-21	-21							
			6230011	Andere personeelskosten - 2de pensioenpijler contractuelen (premie)	-233	-233							
			6230020	Andere personeelskosten - maaltijdcheques	-357	-154							
			6230070	Andere personeelskosten - gemeenschappelijke sociale dienst	-12	-7							
		74	7450010	Andere operationele ontvangsten: gerecupereerde kosten - maaltijdcheques	51	20							
	Totaal Expl				-9 379	-6 983							
Totaal A_1.1.2.1					-9 379	-6 983							
A_1.1.2.2	Inv	22	2210000	Gebouwen - gemeenschapsgoederen - bouw, verbouwing en groot onderhoud			-88 000						
		66	6640000	Toegestane investeringssubsidies			-18 000						
	Totaal Inv						-106 000						
Totaal A_1.1.2.2							-106 000						
A_1.2.1.3	Expl	61	6100000	Huur en huurlasten van onroerende goederen (terreinen en gebouwen)	-915	-916	-2 500	-2 500	-2 500	-2 500	-2 500	-2 500	
	Totaal Expl				-915	-916	-2 500	-2 500	-2 500	-2 500	-2 500	-2 500	
	Inv	22	2220000	Bebouwde terreinen - gemeenschapsgoederen			-54 091	-20 000	-20 000	-20 000			
		66	6640000	Toegestane investeringssubsidies			-5 909						
	Totaal Inv						-60 000	-20 000	-20 000	-20 000			
Totaal A_1.2.1.3					-915	-916	-62 500	-22 500	-22 500	-22 500	-2 500	-2 500	
A_1.2.1.4	Expl	64	6490050	Werkingsubsidies - andere overheden							-121 150	-124 378	
	Totaal Expl										-121 150	-124 378	
	Inv	21	2140000	Plannen en studies			-10 000						
		22	2200000	Terreinen - gemeenschapsgoederen - aanschaf, onderhoud				-10 000					
			2210000	Gebouwen - gemeenschapsgoederen - bouw, verbouwing en groot onderhoud				-90 683	-1 026 516	-1 630 531			
		28	2811000	Belang. in intergem. samenwerk. en soortg. ent. - te storten (-)			-2 500						
	Totaal Inv						-12 500	-100 683	-1 026 516	-1 630 531			
	Liq	42	4221000	Andere leasingschulden en soortgelijke schulden							-155 470	-155 470	
		17	1721000	Andere leasingschulden en soortgelijke schulden				90 683	1 026 516	1 630 531			
		29	2903000	Vorderingen wegens toegestane leningen - nominale waarde				-90 683	-1 026 516	-1 630 531			
		49	4943000	Vorderingen wegens toegestane leningen die binnen het jaar vervallen							155 470	155 470	
	Totaal Liq							0	0	0	0	0	
Totaal A_1.2.1.4							-12 500	-100 683	-1 026 516	-1 630 531	-121 150	-124 378	
A_1.2.2.1	Expl	61	6120040	Verzekeringen (nt personeel) - werking dienst	-490								
			6140000	Overige diensten en diverse leveringen - algemeen ("technische prestaties")	-3 201	-1 180	-500	-1 250			-2 500	-2 500	
			6152080	Overige diensten en diverse leveringen - auteursrechten	-281								
		64	6490010	Werkingsubsidies - huishoudens			-2 500						
	Totaal Expl				-3 971	-1 180	-3 000	-1 250			-2 500	-2 500	
Totaal A_1.2.2.1					-3 971	-1 180	-3 000	-1 250			-2 500	-2 500	
A_1.2.2.2	Expl	61	6140000	Overige diensten en diverse leveringen - algemeen ("technische prestaties")	-175	-16	-505	-3 005	-2 005	-2 005	-2 005	-2 005	
		64	6490020	Werkingsubsidies - verenigingen			-495						
	Totaal Expl				-175	-16	-1 000	-3 005	-2 005	-2 005	-2 005	-2 005	
Totaal A_1.2.2.2					-175	-16	-1 000	-3 005	-2 005	-2 005	-2 005	-2 005	

Som van Budget (+/-)				Jaar								
Actie	Inv/Expl	AR(2)	Algemene reker	Algemene rekening oms.	2014	2015	2016	2017	2018	2019	2020	2021
A_1.3.1.2	Expl	61	6140000	Overige diensten en diverse leveringen - algemeen ("technische prestaties")			-10 700		-6 000			
			6152090	Overige diensten en diverse leveringen - vrijwilligers	-13 289	-20 714	-25 000	-25 000	-25 000	-25 000	-25 000	-25 000
	Totaal Expl				-13 289	-20 714	-35 700	-25 000	-31 000	-25 000	-25 000	-25 000
Totaal A_1.3.1.2					-13 289	-20 714	-35 700	-25 000	-31 000	-25 000	-25 000	-25 000
A_1.3.1.4	Expl	61	6140011	Overige diverse leveringen -parken, plantsoenen ed	-283							
			Totaal Expl				-283					
Totaal A_1.3.1.4					-283							
A_1.4.1.1	Expl	61	6152030	Overige diensten en diverse leveringen - administratiekosten	-1	-1						
			62	6202000	Bezoldigingen en rechtstreekse sociale voordelen - niet-vastbenoemd personeel	-4 422	-4 487					
				6202001	Vakantiegeld - niet-vastbenoemd personeel	-316	-326					
				6212000	Werkgeversbijdragen wettelijke verzekeringen - niet vast benoemd personeel	-253	-1 100					
				6212001	Werkgeversbijdragen wettelijke verzekeringen - niet vast benoemd personeel (2de)	-12	-20					
				6230011	Andere personeelskosten - 2de pensioenpijler contractuelen (premie)	-132	-223					
				6230020	Andere personeelskosten - maaltijdcheques	-434	-119					
				6230070	Andere personeelskosten - gemeenschappelijke sociale dienst	-7	-7					
			74	7450010	Andere operationele ontvangsten: gerecupereerde kosten - maaltijdcheques	16	17					
Totaal Expl				-5 561	-6 266							
Totaal A_1.4.1.1					-5 561	-6 266						
A_1.4.1.3	Expl	61	6140000	Overige diensten en diverse leveringen - algemeen ("technische prestaties")		-2 107						
			6152000	Overige diensten en diverse leveringen - erelonen en dienstverleningen - divers		-24						
	Totaal Expl					-2 131						
Totaal A_1.4.1.3						-2 131						
A_1.4.1.5	Expl	61	6140000	Overige diensten en diverse leveringen - algemeen ("technische prestaties")					-18 750			
			Totaal Expl						-18 750			
Totaal A_1.4.1.5									-18 750			
A_1.4.1.6	Inv	22	2200000	Terreinen - gemeenschapsgoederen - aanschaf, onderhoud			-47 500	-10 000				
			Totaal Inv				-47 500	-10 000				
Totaal A_1.4.1.6							-47 500	-10 000				
A_1.4.2.1	Expl	61	6140000	Overige diensten en diverse leveringen - algemeen ("technische prestaties")	-316	-3 224	-850	-2 850	-1 850	-1 850	-1 850	-1 850
			70	7000000	Verkopen en dienstprestaties eigen aan de dienst - retributies		652	500	500	500	500	500
	Totaal Expl				-316	-2 572	-350	-2 350	-1 350	-1 350	-1 350	-1 350
Totaal A_1.4.2.1					-316	-2 572	-350	-2 350	-1 350	-1 350	-1 350	
A_1.4.2.2	Expl	61	6140000	Overige diensten en diverse leveringen - algemeen ("technische prestaties")	-158			-400		-400	-400	-400
				6152030	Overige diensten en diverse leveringen - administratiekosten	-1	-1					
				6152040	Overige diensten en diverse leveringen - adv, publiciteit, propaganda en doc	-384	-769					
			62	6202000	Bezoldigingen en rechtstreekse sociale voordelen - niet-vastbenoemd personeel	-4 422	-4 487					
				6202001	Vakantiegeld - niet-vastbenoemd personeel	-316	-326					
				6212000	Werkgeversbijdragen wettelijke verzekeringen - niet vast benoemd personeel	-253	-1 100					
				6212001	Werkgeversbijdragen wettelijke verzekeringen - niet vast benoemd personeel (2de)	-12	-20					
				6230011	Andere personeelskosten - 2de pensioenpijler contractuelen (premie)	-132	-223					
				6230020	Andere personeelskosten - maaltijdcheques	-112	-119					
				6230070	Andere personeelskosten - gemeenschappelijke sociale dienst	-7	-7					
74	7450000	Diverse operationele opbrengsten - gerecupereerde kosten	256	416		250		250	250			
	7450010	Andere operationele ontvangsten: gerecupereerde kosten - maaltijdcheques	16	17								
Totaal Expl				-5 525	-6 618		-150		-150	-150	-150	
Totaal A_1.4.2.2					-5 525	-6 618		-150		-150	-150	
A_1.5.1.1	Expl	61	6140000	Overige diensten en diverse leveringen - algemeen ("technische prestaties")	-827		-1 000	-1 000	-1 000	-1 000	-1 000	-1 000

Som van Budget (+/-)				Jaar									
Actie	Inv/Expl	AR(2)	Algemene reker	Algemene rekening oms.	2014	2015	2016	2017	2018	2019	2020	2021	
A_1.5.1.1	Expl	61	6152030	Overige diensten en diverse leveringen - administratiekosten	-2	-3							
		62	6201000	Bezoldigingen en rechtstreekse sociale voordelen - vastbenoemd personeel	-25 327	-15 236							
			6201001	Vakantiegeld - vastbenoemd personeel	-1 793	-1 116							
			6202000	Bezoldigingen en rechtstreekse sociale voordelen - niet-vastbenoemd personeel	-19 854	-12 330							
			6202001	Vakantiegeld - niet-vastbenoemd personeel	-899	-899							
			6211000	Werkgeversbijdragen wettelijke verzekeringen - vast benoemd personeel	-10 579	-6 727							
			6212000	Werkgeversbijdragen wettelijke verzekeringen - niet vast benoemd personeel	-3 816	-3 816							
			6212001	Werkgeversbijdragen wettelijke verzekeringen - niet vast benoemd personeel (2de)	-33	-55							
			6230011	Andere personeelskosten - 2de pensioenpijler contractuelen (premie)	-368	-614							
			6230020	Andere personeelskosten - maaltijdcheques	-756	-735							
	6230070	Andere personeelskosten - gemeenschappelijke sociale dienst	-41	-41									
	74	7450010	Andere operationele ontvangsten: gerecupereerde kosten - maaltijdcheques	109	105								
	Totaal Expl				-64 184	-41 465	-1 000	-1 000	-1 000	-1 000	-1 000	-1 000	
Totaal A_1.5.1.1					-64 184	-41 465	-1 000	-1 000	-1 000	-1 000	-1 000	-1 000	
A_1.5.1.3	Expl	61	6140000	Overige diensten en diverse leveringen - algemeen ("technische prestaties")	-1 604	-1 006	-1 500	-1 500	-1 500	-1 500	-1 500	-1 500	
	Totaal Expl				-1 604	-1 006	-1 500	-1 500	-1 500	-1 500	-1 500	-1 500	
Totaal A_1.5.1.3					-1 604	-1 006	-1 500	-1 500	-1 500	-1 500	-1 500	-1 500	
A_1.5.1.4	Expl	61	6140000	Overige diensten en diverse leveringen - algemeen ("technische prestaties")	-324	-337	-1 100	-1 500	-1 500	-1 500	-1 500	-1 500	
	Totaal Expl				-324	-337	-1 100	-1 500	-1 500	-1 500	-1 500	-1 500	
Totaal A_1.5.1.4					-324	-337	-1 100	-1 500	-1 500	-1 500	-1 500	-1 500	
A_1.5.10.1	Expl	61	6140000	Overige diensten en diverse leveringen - algemeen ("technische prestaties")		-490	-1 150	-1 450	-1 450	-1 450	-1 450	-1 450	
	Totaal Expl					-490	-1 150	-1 450	-1 450	-1 450	-1 450	-1 450	
Totaal A_1.5.10.1						-490	-1 150	-1 450	-1 450	-1 450	-1 450	-1 450	
A_1.5.10.2	Expl	61	6140000	Overige diensten en diverse leveringen - algemeen ("technische prestaties")	-602		-500	-200	-200	-200	-200	-200	
	Totaal Expl				-602		-500	-200	-200	-200	-200	-200	
Totaal A_1.5.10.2					-602		-500	-200	-200	-200	-200	-200	
A_1.5.2.1	Expl	61	6140000	Overige diensten en diverse leveringen - algemeen ("technische prestaties")	-31 738	-33 884	-35 000	-38 000	-38 000	-38 000	-38 000	-38 000	
			6152000	Overige diensten en diverse leveringen - erelonen en dienstverleningen - divers		-77							
			6152090	Overige diensten en diverse leveringen - vrijwilligers	-123								
		62	6201000	Bezoldigingen en rechtstreekse sociale voordelen - vastbenoemd personeel	-30 470	-30 471							
			6201001	Vakantiegeld - vastbenoemd personeel	-2 232	-2 232							
			6211000	Werkgeversbijdragen wettelijke verzekeringen - vast benoemd personeel	-12 872	-13 455							
			6230020	Andere personeelskosten - maaltijdcheques	-875	-847							
			6230070	Andere personeelskosten - gemeenschappelijke sociale dienst	-50	-44							
	74	7450010	Andere operationele ontvangsten: gerecupereerde kosten - maaltijdcheques	148	143								
	Totaal Expl			-78 212	-80 867	-35 000	-38 000	-38 000	-38 000	-38 000	-38 000		
Totaal A_1.5.2.1				-78 212	-80 867	-35 000	-38 000	-38 000	-38 000	-38 000	-38 000		
A_1.5.2.2	Expl	61	6140000	Overige diensten en diverse leveringen - algemeen ("technische prestaties")	-821	-129	-1 000	-1 000	-1 000	-1 000	-1 000	-1 000	
	Totaal Expl				-821	-129	-1 000	-1 000	-1 000	-1 000	-1 000	-1 000	
Totaal A_1.5.2.2					-821	-129	-1 000	-1 000	-1 000	-1 000	-1 000	-1 000	
A_1.5.2.3	Expl	61	6140000	Overige diensten en diverse leveringen - algemeen ("technische prestaties")	-949	-385	-2 300	-1 800	-1 800	-1 800	-1 800	-1 800	
			6152000	Overige diensten en diverse leveringen - erelonen en dienstverleningen - divers		-24							
	Totaal Expl			-949	-409	-2 300	-1 800	-1 800	-1 800	-1 800	-1 800		
Totaal A_1.5.2.3				-949	-409	-2 300	-1 800	-1 800	-1 800	-1 800	-1 800		
A_1.5.2.4	Expl	61	6140000	Overige diensten en diverse leveringen - algemeen ("technische prestaties")	-2 809	-2 595	-4 500	-3 000	-3 000	-3 000	-3 000	-3 000	
	Totaal Expl				-2 809	-2 595	-4 500	-3 000	-3 000	-3 000	-3 000		
Totaal A_1.5.2.4					-2 809	-2 595	-4 500	-3 000	-3 000	-3 000	-3 000		

Som van Budget (+/-)				Jaar									
Actie	Inv/Expl	AR(2)	Algemene reker	Algemene rekening oms.	2014	2015	2016	2017	2018	2019	2020	2021	
A_1.5.2.5	Expl	61	6140000	Overige diensten en diverse leveringen - algemeen ("technische prestaties")			-1 000	-1 000	-1 000	-1 000	-1 000	-1 000	
	Totaal Expl						-1 000	-1 000	-1 000	-1 000	-1 000	-1 000	
Totaal A_1.5.2.5							-1 000	-1 000	-1 000	-1 000	-1 000	-1 000	
A_1.5.2.6	Expl	61	6140000	Overige diensten en diverse leveringen - algemeen ("technische prestaties")	-2 736	-7 439	-4 200	-4 000	-4 000	-4 000	-4 000	-4 000	
			6152000	Overige diensten en diverse leveringen - erelonen en dienstverleningen - divers		-95							
		64	6490040	Werkingsubsidies - adviesorganen	-4 344	-4 407	-4 550	-4 550	-4 550	-4 550	-4 550	-4 550	
	Totaal Expl				-7 079	-11 941	-8 750	-8 550	-8 550	-8 550	-8 550	-8 550	
Totaal A_1.5.2.6					-7 079	-11 941	-8 750	-8 550	-8 550	-8 550	-8 550	-8 550	
A_1.5.2.7	Expl	61	6140000	Overige diensten en diverse leveringen - algemeen ("technische prestaties")		-115							
		64	6490040	Werkingsubsidies - adviesorganen	-22 656	-22 500	-22 450	-22 450	-22 450	-22 450	-22 450	-22 450	
	Totaal Expl				-22 656	-22 615	-22 450	-22 450	-22 450	-22 450	-22 450	-22 450	
Totaal A_1.5.2.7					-22 656	-22 615	-22 450	-22 450	-22 450	-22 450	-22 450	-22 450	
A_1.5.3.1	Expl	61	6152030	Overige diensten en diverse leveringen - administratiekosten	-5	-9							
		62	6201000	Bezoldigingen en rechtstreekse sociale voordelen - vastbenoemd personeel	-30 275								
			6201001	Vakantiegeld - vastbenoemd personeel	-2 030								
			6202000	Bezoldigingen en rechtstreekse sociale voordelen - niet-vastbenoemd personeel	-36 988	-36 990							
			6202001	Vakantiegeld - niet-vastbenoemd personeel	-2 696	-2 696							
			6211000	Werkgeversbijdragen wettelijke verzekeringen - vast benoemd personeel	-12 428								
			6212000	Werkgeversbijdragen wettelijke verzekeringen - niet vast benoemd personeel	-11 448	-11 448							
			6212001	Werkgeversbijdragen wettelijke verzekeringen - niet vast benoemd personeel (2de)	-98	-164							
			6230011	Andere personeelskosten - 2de pensioenpijler contractuelen (premie)	-1 104	-1 841							
			6230020	Andere personeelskosten - maaltijdcheques	-1 197	-1 211							
			6230070	Andere personeelskosten - gemeenschappelijke sociale dienst	-55	-56							
		74	7450010	Andere operationele ontvangsten: gerecupereerde kosten - maaltijdcheques	195	186							
	Totaal Expl				-98 130	-54 227							
Totaal A_1.5.3.1					-98 130	-54 227							
A_1.5.3.2	Expl	61	6140000	Overige diensten en diverse leveringen - algemeen ("technische prestaties")	-1 690	-3 158	-3 500	-7 000	-4 500	-4 500	-4 500	-4 500	
		70	7000000	Verkopen en dienstprestaties eigen aan de dienst - retributies		368	350	500	500	500	500	500	
	Totaal Expl				-1 690	-2 790	-3 150	-6 500	-4 000	-4 000	-4 000	-4 000	
Totaal A_1.5.3.2					-1 690	-2 790	-3 150	-6 500	-4 000	-4 000	-4 000	-4 000	
A_1.5.3.3	Expl	61	6140051	Overige diensten en diverse leveringen - aankoop collecties (bib)	-31 725	-34 580	-40 000	-40 000	-40 000	-40 000	-40 000	-40 000	
	Totaal Expl				-31 725	-34 580	-40 000	-40 000	-40 000	-40 000	-40 000	-40 000	
Totaal A_1.5.3.3					-31 725	-34 580	-40 000	-40 000	-40 000	-40 000	-40 000	-40 000	
A_1.5.5.1	Expl	61	6140000	Overige diensten en diverse leveringen - algemeen ("technische prestaties")		-1 009	-5 000	-5 000	-5 000	-5 000	-5 000	-5 000	
			6152030	Overige diensten en diverse leveringen - administratiekosten	-1	-1							
		62	6202000	Bezoldigingen en rechtstreekse sociale voordelen - niet-vastbenoemd personeel	-7 800	-4 685							
			6202001	Vakantiegeld - niet-vastbenoemd personeel	-560	-560							
			6212000	Werkgeversbijdragen wettelijke verzekeringen - niet vast benoemd personeel	-447	-1 341							
			6212001	Werkgeversbijdragen wettelijke verzekeringen - niet vast benoemd personeel (2de)	-21	-21							
			6230011	Andere personeelskosten - 2de pensioenpijler contractuelen (premie)	-233	-233							
			6230020	Andere personeelskosten - maaltijdcheques	-357	-182							
			6230070	Andere personeelskosten - gemeenschappelijke sociale dienst	-12	-7							
		74	7450010	Andere operationele ontvangsten: gerecupereerde kosten - maaltijdcheques	51	20							
	Totaal Expl				-9 379	-8 019	-5 000	-5 000	-5 000	-5 000	-5 000	-5 000	
Totaal A_1.5.5.1					-9 379	-8 019	-5 000	-5 000	-5 000	-5 000	-5 000	-5 000	
A_1.5.6.1	Expl	61	6140000	Overige diensten en diverse leveringen - algemeen ("technische prestaties")	-8 252	-7 163	-7 500	-8 500	-9 000	-9 000	-9 000	-9 000	
	Totaal Expl				-8 252	-7 163	-7 500	-8 500	-9 000	-9 000	-9 000	-9 000	

Som van Budget (+/-)				Jaar								
Actie	Inv/Expl	AR(2)	Algemene reker	Algemene rekening oms.	2014	2015	2016	2017	2018	2019	2020	2021
Totaal A_1.5.6.1					-8 252	-7 163	-7 500	-8 500	-9 000	-9 000	-9 000	-9 000
A_1.5.6.2	Expl	61	6140000	Overige diensten en diverse leveringen - algemeen ("technische prestaties")	-1 626	-1 567	-2 500	-10 500	-10 500	-11 000	-11 000	-11 000
Totaal Expl					-1 626	-1 567	-2 500	-10 500	-10 500	-11 000	-11 000	-11 000
Totaal A_1.5.6.2					-1 626	-1 567	-2 500	-10 500	-10 500	-11 000	-11 000	-11 000
A_1.5.6.4	Expl	61	6140000	Overige diensten en diverse leveringen - algemeen ("technische prestaties")	-1 607	-1 908	-1 350	-1 450	-1 700	-1 700	-1 700	-1 700
Totaal Expl					-1 747	-2 208	-1 600	-1 750	-2 000	-2 000	-2 000	-2 000
Totaal A_1.5.6.4					-1 747	-2 208	-1 600	-1 750	-2 000	-2 000	-2 000	-2 000
A_1.5.7.1	Expl	61	6140000	Overige diensten en diverse leveringen - algemeen ("technische prestaties")	-62 552	-51 199	-19 500	-19 500	-20 500	-21 500	-21 500	-21 500
Totaal Expl					-85 734	-71 639	-22 250	-22 250	-23 250	-24 250	-24 250	-24 250
Totaal A_1.5.7.1					-85 734	-71 639	-22 250	-22 250	-23 250	-24 250	-24 250	-24 250
A_1.5.7.2	Expl	61	6140000	Overige diensten en diverse leveringen - algemeen ("technische prestaties")	-3 037	-1 248	-2 200	-4 400	-4 600	-4 800	-4 800	-4 800
Totaal Expl					-3 037	-1 248	-3 200	-5 400	-5 600	-5 800	-5 800	-5 800
Totaal A_1.5.7.2					-3 037	-1 248	-3 200	-5 400	-5 600	-5 800	-5 800	-5 800
A_1.5.7.3	Expl	61	6140000	Overige diensten en diverse leveringen - algemeen ("technische prestaties")	-840	-97						
Totaal Expl					-1 137	-527						
Totaal A_1.5.7.3					-1 137	-527						
A_1.5.7.4	Expl	61	6140000	Overige diensten en diverse leveringen - algemeen ("technische prestaties")	-2 016	-754	-2 300	-2 350	-2 350	-2 350	-2 350	-2 350
Totaal Expl					-2 121	-859	-2 365	-2 500	-2 500	-2 500	-2 500	-2 500
Totaal A_1.5.7.4					-2 121	-859	-2 365	-2 500	-2 500	-2 500	-2 500	-2 500
A_1.5.7.5	Expl	61	6140000	Overige diensten en diverse leveringen - algemeen ("technische prestaties")		-1 628	-500	-1 800	-1 800	-1 800	-1 800	-1 800
Totaal Expl						-862	-170	-1 050	-1 050	-1 050	-1 050	-1 050
Totaal A_1.5.7.5						-862	-170	-1 050	-1 050	-1 050	-1 050	-1 050
A_1.5.7.7	Expl	61	6140000	Overige diensten en diverse leveringen - algemeen ("technische prestaties")			-36 000	-31 500	-31 500	-31 500	-31 500	-31 500
Totaal Expl							-52 000	-52 500	-52 500	-52 500	-52 500	-52 500
Totaal A_1.5.7.7							-52 000	-52 500	-52 500	-52 500	-52 500	-52 500
A_1.5.8.1	Expl	64	6490040	Werkingsubsidies - adviesorganen	-25 000	-25 000	-25 000	-28 000	-28 000	-28 000	-28 000	-28 000
Totaal Expl					-25 000	-25 000	-25 000	-28 000	-28 000	-28 000	-28 000	-28 000
Totaal A_1.5.8.1					-25 000	-25 000	-25 000	-28 000	-28 000	-28 000	-28 000	-28 000
A_1.5.8.3	Expl	61	6103000	Onderhoud en herstel van gebouwen en terreinen			-2 000					
Totaal Expl					-805	6 202	-3 500	-3 500	-4 000	-4 000	-4 000	-4 000
Totaal A_1.5.8.3					-805	6 202	-3 500	-3 500	-4 000	-4 000	-4 000	-4 000
A_1.5.8.4	Expl	61	6140000	Overige diensten en diverse leveringen - algemeen ("technische prestaties")	-938	-53	-26 500					
Totaal Expl					-938	-53	20 959					

Som van Budget (+/-)				Jaar									
Actie	Inv/Expl	AR(2)	Algemene reker	Algemene rekening oms.	2014	2015	2016	2017	2018	2019	2020	2021	
Totaal A_1.5.8.4					-938	-53	20 959						
A_1.5.9.1	Expl	61	6140000	Overige diensten en diverse leveringen - algemeen ("technische prestaties")	-35 495	-33 371	-38 300	-34 000	-34 000	-34 000	-34 000	-34 000	
			6152000	Overige diensten en diverse leveringen - erelonen en dienstverleningen - divers			-100						
			6152090	Overige diensten en diverse leveringen - vrijwilligers			-100						
		62	6201000	Bezoldigingen en rechtstreekse sociale voordelen - vastbenoemd personeel	-15 235	-15 236							
			6201001	Vakantiegeld - vastbenoemd personeel	-1 116	-1 116							
			6211000	Werkgeversbijdragen wettelijke verzekeringen - vast benoemd personeel	-6 436	-6 727							
			6230020	Andere personeelskosten - maaltijdcheques	-392	-343							
			6230070	Andere personeelskosten - gemeenschappelijke sociale dienst	-16	-22							
		74	7450010	Andere operationele ontvangsten: gerecupereerde kosten - maaltijdcheques	56	52							
Totaal Expl					-58 635	-56 762	-38 500	-34 000	-34 000	-34 000	-34 000	-34 000	
Totaal A_1.5.9.1					-58 635	-56 762	-38 500	-34 000	-34 000	-34 000	-34 000	-34 000	
A_1.5.9.2	Expl	61	6140000	Overige diensten en diverse leveringen - algemeen ("technische prestaties")	-5 692	-7 441	-1 500	-4 000	-4 000	-4 000	-4 000	-4 000	
Totaal Expl					-5 692	-7 441	-1 500	-4 000	-4 000	-4 000	-4 000	-4 000	
Totaal A_1.5.9.2					-5 692	-7 441	-1 500	-4 000	-4 000	-4 000	-4 000	-4 000	
A_1.5.9.3	Expl	61	6140000	Overige diensten en diverse leveringen - algemeen ("technische prestaties")	-5 667	-6 356	-6 700	-6 300	-6 300	-6 300	-6 300	-6 300	
Totaal Expl					-5 667	-6 356	-6 700	-6 300	-6 300	-6 300	-6 300	-6 300	
Totaal A_1.5.9.3					-5 667	-6 356	-6 700	-6 300	-6 300	-6 300	-6 300	-6 300	
A_1.5.9.4	Expl	61	6140000	Overige diensten en diverse leveringen - algemeen ("technische prestaties")			-2 000	-5 000	-5 000	-5 000	-5 000	-5 000	
Totaal Expl							-2 000	-5 000	-5 000	-5 000	-5 000	-5 000	
Totaal A_1.5.9.4							-2 000	-5 000	-5 000	-5 000	-5 000	-5 000	
A_1.6.1.1	Expl	64	6490020	Werkingsubsidies - verenigingen	-11 700	-11 700	-11 700	-11 700	-11 700	-11 700	-11 700	-11 700	
Totaal Expl					-11 700	-11 700	-11 700	-11 700	-11 700	-11 700	-11 700	-11 700	
Totaal A_1.6.1.1					-11 700	-11 700	-11 700	-11 700	-11 700	-11 700	-11 700	-11 700	
A_1.6.1.2	Expl	64	6490020	Werkingsubsidies - verenigingen	-12 200	-12 200	-12 200	-12 200	-12 200	-12 200	-12 200	-12 200	
Totaal Expl					-12 200	-12 200	-12 200	-12 200	-12 200	-12 200	-12 200	-12 200	
Totaal A_1.6.1.2					-12 200	-12 200	-12 200	-12 200	-12 200	-12 200	-12 200	-12 200	
A_1.6.1.3	Expl	61	6140000	Overige diensten en diverse leveringen - algemeen ("technische prestaties")	-3 342	-5 323	-4 500	-4 500	-4 500	-4 500	-4 500	-4 500	
Totaal Expl					-3 342	-5 323	-4 500	-4 500	-4 500	-4 500	-4 500	-4 500	
	Inv	15	1500000	Investeringsubsidies en -schenkingen in kapitaal met vordering op korte termijn		26 181							
		22	2210000	Gebouwen - gemeenschapsgoederen - bouw, verbouwing en groot onderhoud		-85 080	-25 000	-421 441					
		23	2300000	Installaties, machines en uitrusting - gemeenschapsgoederen		-31 007	-17 894						
		24	2400000	Meubilair - gemeenschapsgoederen	-2 335	-3 559	-3 000	-74 050	-3 000	-3 000			
Totaal Inv					-2 335	-93 465	-45 894	-495 491	-3 000	-3 000			
Totaal A_1.6.1.3					-5 677	-98 788	-50 394	-499 991	-7 500	-7 500	-4 500	-4 500	
A_1.6.1.4	Expl	61	6140000	Overige diensten en diverse leveringen - algemeen ("technische prestaties")			-500						
Totaal Expl							-500						
Totaal A_1.6.1.4							-500						
A_1.6.2.3	Expl	61	6140000	Overige diensten en diverse leveringen - algemeen ("technische prestaties")	-3 147	-1 395	-2 000	-2 000	-2 000	-2 000	-2 000	-2 000	
Totaal Expl					-3 147	-1 395	-2 000	-2 000	-2 000	-2 000	-2 000	-2 000	
Totaal A_1.6.2.3					-3 147	-1 395	-2 000	-2 000	-2 000	-2 000	-2 000	-2 000	
A_1.6.2.4	Expl	64	6490020	Werkingsubsidies - verenigingen	-9 215	-14 839	-18 250	-15 000	-15 000	-15 000	-15 000	-15 000	
Totaal Expl					-9 215	-14 839	-18 250	-15 000	-15 000	-15 000	-15 000	-15 000	
Totaal A_1.6.2.4					-9 215	-14 839	-18 250	-15 000	-15 000	-15 000	-15 000	-15 000	
A_1.6.3.1	Expl	64	6490040	Werkingsubsidies - adviesorganen	-37 600	-37 600	-39 100	-39 100	-39 100	-39 100	-39 100	-39 100	
Totaal Expl					-37 600	-37 600	-39 100	-39 100	-39 100	-39 100	-39 100	-39 100	
Totaal A_1.6.3.1					-37 600	-37 600	-39 100	-39 100	-39 100	-39 100	-39 100	-39 100	

Som van Budget (+/-)				Jaar								
Actie	Inv/Expl	AR(2)	Algemene reker	Algemene rekening oms.	2014	2015	2016	2017	2018	2019	2020	2021
A_1.6.3.2	Inv	22	2210000	Gebouwen - gemeenschapsgoederen - bouw, verbouwing en groot onderhoud		-4 589	-195 411					
	Totaal Inv					-4 589	-195 411					
Totaal A_1.6.3.2						-4 589	-195 411					
A_1.6.4.1	Expl	61	6140000	Overige diensten en diverse leveringen - algemeen ("technische prestaties")				-10 150	-6 150	-6 150	-6 150	-6 150
	Totaal Expl							-10 150	-6 150	-6 150	-6 150	-6 150
Totaal A_1.6.4.1								-10 150	-6 150	-6 150	-6 150	-6 150
A_1.6.4.2	Expl	61	6140000	Overige diensten en diverse leveringen - algemeen ("technische prestaties")			-934					
	Totaal Expl						-934					
Totaal A_1.6.4.2							-934					
A_1.7.1.1	Expl	61	6140000	Overige diensten en diverse leveringen - algemeen ("technische prestaties")	-508	-3 502	-3 600	-2 500	-2 500	-2 500	-2 500	-2 500
	70		7000000	Verkopen en dienstprestaties eigen aan de dienst - retributies			1 500	1 000	1 000	1 000	1 000	1 000
	Totaal Expl				-508	-3 502	-2 100	-1 500	-1 500	-1 500	-1 500	-1 500
Totaal A_1.7.1.1					-508	-3 502	-2 100	-1 500	-1 500	-1 500	-1 500	-1 500
A_1.7.1.2	Expl	61	6140004	Overige diensten en diverse leveringen - verkeerssignalisatie	-2 991		-200	-1 600				
	Totaal Expl				-2 991		-200	-1 600				
Totaal A_1.7.1.2					-2 991		-200	-1 600				
A_1.7.2.1	Expl	61	6140000	Overige diensten en diverse leveringen - algemeen ("technische prestaties")	-794							
	Totaal Expl				-794							
	Inv	22	2250000	Overige infrastructuur betreffende de wegen					-1 000			
	Totaal Inv								-1 000			
Totaal A_1.7.2.1					-794				-1 000			
A_1.7.2.3	Expl	61	6140000	Overige diensten en diverse leveringen - algemeen ("technische prestaties")		-30	-450	-250	-250	-250	-250	-250
	Totaal Expl					-30	-450	-250	-250	-250	-250	-250
	Inv	22	2250000	Overige infrastructuur betreffende de wegen				-2 500				
	Totaal Inv							-2 500				
Totaal A_1.7.2.3						-30	-450	-2 750	-250	-250	-250	-250
A_1.7.2.6	Inv	22	2200000	Terreinen - gemeenschapsgoederen - aanschaf, onderhoud				-12 000				
			2250000	Overige infrastructuur betreffende de wegen			-10 500	-36 500	-10 000			
	Totaal Inv						-10 500	-48 500	-10 000			
Totaal A_1.7.2.6							-10 500	-48 500	-10 000			
A_1.7.3.1	Inv	22	2200000	Terreinen - gemeenschapsgoederen - aanschaf, onderhoud			-1 500	-22 500				
	Totaal Inv						-1 500	-22 500				
Totaal A_1.7.3.1							-1 500	-22 500				
A_2.1.2.2	Expl	73	7374000	Andere belastingen - leegstaande woningen en gebouwen	26 250	53 750	40 000	40 000	40 000	40 000	40 000	40 000
	Totaal Expl				26 250	53 750	40 000	40 000	40 000	40 000	40 000	40 000
Totaal A_2.1.2.2					26 250	53 750	40 000	40 000	40 000	40 000	40 000	40 000
A_2.2.1.2	Expl	61	6140012	Overige diensten - parken, plantsoenen ed		-1 706						
	Totaal Expl					-1 706						
	Inv	23	2300000	Installaties, machines en uitrusting - gemeenschapsgoederen			-10 000					
	Totaal Inv						-10 000					
Totaal A_2.2.1.2						-1 706	-10 000					
A_2.2.2.1	Inv	22	2200000	Terreinen - gemeenschapsgoederen - aanschaf, onderhoud		-42 655	-14 000	-10 000				
			2250000	Overige infrastructuur betreffende de wegen	-17 497	-14 170						
	Totaal Inv				-17 497	-56 825	-14 000	-10 000				
Totaal A_2.2.2.1					-17 497	-56 825	-14 000	-10 000				
A_2.2.2.2	Inv	22	2210000	Gebouwen - gemeenschapsgoederen - bouw, verbouwing en groot onderhoud		-12 094	-11 118	-19 788	-5 000	-5 000		
	Totaal Inv					-12 094	-11 118	-19 788	-5 000	-5 000		

Som van Budget (+/-)				Jaar								
Actie	Inv/Expl	AR(2)	Algemene reker	Algemene rekening oms.	2014	2015	2016	2017	2018	2019	2020	2021
Totaal A_3.1.4.1					-1 500	-497	-1 500	-2 000	-2 000	-2 000	-2 000	-2 000
A_3.2.1.4	Expl	61	6140000	Overige diensten en diverse leveringen - algemeen ("technische prestaties")	-1 173	-1 199	-1 500	-1 500	-1 500	-1 500	-1 500	-1 500
Totaal Expl					-1 173	-1 199	-1 500	-1 500	-1 500	-1 500	-1 500	-1 500
Totaal A_3.2.1.4					-1 173	-1 199	-1 500	-1 500	-1 500	-1 500	-1 500	-1 500
A_3.3.2.1	Expl	61	6140000	Overige diensten en diverse leveringen - algemeen ("technische prestaties")		-1 969	-250	-250	-250	-250	-250	-250
		64	6490010	Werkingsubsidies - huishoudens			-10 000	-15 000	-15 000	-15 000	-15 000	-15 000
		70	7000000	Verkopen en dienstprestaties eigen aan de dienst - retributies		15	1 200	250	250	250	250	250
Totaal Expl						-1 954	-9 050	-15 000	-15 000	-15 000	-15 000	-15 000
	Inv	24	2410000	Informaticamateriaal - gemeenschapsgoederen - Activa in aanbouw		-5 954						
Totaal Inv						-5 954						
Totaal A_3.3.2.1						-7 908	-9 050	-15 000	-15 000	-15 000	-15 000	-15 000
A_3.3.3.2	Expl	61	6140000	Overige diensten en diverse leveringen - algemeen ("technische prestaties")		-581		-1 000	-1 000	-1 000	-1 000	-1 000
Totaal Expl						-581		-1 000	-1 000	-1 000	-1 000	-1 000
Totaal A_3.3.3.2						-581		-1 000	-1 000	-1 000	-1 000	-1 000
A_3.4.1.1	Expl	64	6490020	Werkingsubsidies - verenigingen	-4 000	-4 894	-5 000	-5 000	-5 000	-5 000	-5 000	-5 000
Totaal Expl					-4 000	-4 894	-5 000	-5 000	-5 000	-5 000	-5 000	-5 000
Totaal A_3.4.1.1					-4 000	-4 894	-5 000	-5 000	-5 000	-5 000	-5 000	-5 000
A_3.4.1.3	Expl	64	6490020	Werkingsubsidies - verenigingen	-2 000	-2 000	-2 500	-2 500	-2 500	-2 500	-2 500	-2 500
Totaal Expl					-2 000	-2 000	-2 500	-2 500	-2 500	-2 500	-2 500	-2 500
Totaal A_3.4.1.3					-2 000	-2 000	-2 500	-2 500	-2 500	-2 500	-2 500	-2 500
A_3.4.1.4	Expl	64	6490040	Werkingsubsidies - adviesorganen	-6 850	-6 841	-6 000	-6 000	-6 000	-6 000	-6 000	-6 000
Totaal Expl					-6 850	-6 841	-6 000	-6 000	-6 000	-6 000	-6 000	-6 000
Totaal A_3.4.1.4					-6 850	-6 841	-6 000	-6 000	-6 000	-6 000	-6 000	-6 000
A_3.4.1.5	Expl	61	6152030	Overige diensten en diverse leveringen - administratiekosten	-1	-2						
		62	6202000	Bezoldigingen en rechtstreekse sociale voordelen - niet-vastbenoemd personeel	-9 858	-9 939						
			6202001	Vakantiegeld - niet-vastbenoemd personeel	-720	-720						
			6212000	Werkgeversbijdragen wettelijke verzekeringen - niet vast benoemd personeel	-3 051	-3 076						
			6212001	Werkgeversbijdragen wettelijke verzekeringen - niet vast benoemd personeel (2de)	-26	-44						
			6230011	Andere personeelskosten - 2de pensioenpijler contractuelen (premie)	-294	-495						
			6230020	Andere personeelskosten - maaltijdcheques	-336	-336						
			6230070	Andere personeelskosten - gemeenschappelijke sociale dienst	-15	-15						
		74	7450010	Andere operationele ontvangsten: gerecupereerde kosten - maaltijdcheques	48	48						
Totaal Expl					-14 254	-14 579						
Totaal A_3.4.1.5					-14 254	-14 579						
A_3.4.1.6	Expl	61	6140000	Overige diensten en diverse leveringen - algemeen ("technische prestaties")		-554						
		74	7407000	Specifieke werkingsubsidies - beleidsplannen	15 000	13 500						
Totaal Expl					15 000	12 946						
Totaal A_3.4.1.6					15 000	12 946						
A_3.4.3.2	Expl	61	6140000	Overige diensten en diverse leveringen - algemeen ("technische prestaties")			-1 500					
		64	6490020	Werkingsubsidies - verenigingen				-3 500	-2 500	-2 500	-2 500	-2 500
Totaal Expl							-1 500	-3 500	-2 500	-2 500	-2 500	-2 500
Totaal A_3.4.3.2							-1 500	-3 500	-2 500	-2 500	-2 500	-2 500
A_4.1.1.1	Inv	23	2300000	Installaties, machines en uitrusting - gemeenschapsgoederen			-7 500					
Totaal Inv							-7 500					
Totaal A_4.1.1.1							-7 500					
A_4.1.1.2	Expl	61	6140000	Overige diensten en diverse leveringen - algemeen ("technische prestaties")					-2 500			
Totaal Expl									-2 500			

Som van Budget (+/-)				Jaar								
Actie	Inv/Expl	AR(2)	Algemene reker	Algemene rekening oms.	2014	2015	2016	2017	2018	2019	2020	2021
Totaal A_4.1.1.2									-2 500			
A_4.1.1.3	Expl	61	6140000	Overige diensten en diverse leveringen - algemeen ("technische prestaties")	-205	-153	-250	-250	-250	-250	-250	-250
			6140300	Overige diensten en diverse leveringen - arbeidskledij en veiligheidskledij	-1 178		-250	-250	-250	-250	-250	-250
			6152000	Overige diensten en diverse leveringen - erelonen en dienstverleningen - divers	-1 029	-803	-2 769	-2 844	-2 844	-2 844	-2 844	-2 844
			6153010	Overige diensten en diverse leveringen aan personeel - reizen en verplaatsingen	-334	-191	-500	-500	-500	-500	-500	-500
Totaal Expl					-2 746	-1 147	-3 769	-3 844	-3 844	-3 844	-3 844	-3 844
Totaal A_4.1.1.3					-2 746	-1 147	-3 769	-3 844	-3 844	-3 844	-3 844	-3 844
A_4.1.1.6	Expl	61	6152000	Overige diensten en diverse leveringen - erelonen en dienstverleningen - divers		-6 581						
Totaal Expl						-6 581						
Totaal A_4.1.1.6						-6 581						
A_4.1.2.1	Inv	22	2240000	Wegen - aanleg, onderhoud en aanpassingswerken	-32 964	-84 223	-74 385	-296 000	-10 000	-14 000		
Totaal Inv					-32 964	-84 223	-74 385	-296 000	-10 000	-14 000		
Totaal A_4.1.2.1					-32 964	-84 223	-74 385	-296 000	-10 000	-14 000		
A_4.1.2.2	Inv	22	2240000	Wegen - aanleg, onderhoud en aanpassingswerken	-81 316							
Totaal Inv					-81 316							
Totaal A_4.1.2.2					-81 316							
A_4.1.2.3	Expl	61	6152000	Overige diensten en diverse leveringen - erelonen en dienstverleningen - divers	-575							
Totaal Expl					-575							
	Inv	22	2240000	Wegen - aanleg, onderhoud en aanpassingswerken	-4 093		-11 300	-20 000	-10 000	-10 000		
			2289000	Overige onroerende infrastructuur			-25 500					
Totaal Inv					-4 093		-36 800	-20 000	-10 000	-10 000		
Totaal A_4.1.2.3					-4 668		-36 800	-20 000	-10 000	-10 000		
A_4.1.3.1	Inv	21	2140000	Plannen en studies	-1 052			-30 827				
		22	2240000	Wegen - aanleg, onderhoud en aanpassingswerken				-167 000	-8 326	-20 000		
Totaal Inv					-1 052			-197 827	-8 326	-20 000		
Totaal A_4.1.3.1					-1 052			-197 827	-8 326	-20 000		
A_4.1.3.2	Inv	22	2240000	Wegen - aanleg, onderhoud en aanpassingswerken				-20 000				
Totaal Inv								-20 000				
Totaal A_4.1.3.2								-20 000				
A_4.1.3.5	Inv	22	2250000	Overige infrastructuur betreffende de wegen			-15 000	-5 000	-5 000	-5 000		
Totaal Inv							-15 000	-5 000	-5 000	-5 000		
Totaal A_4.1.3.5							-15 000	-5 000	-5 000	-5 000		
A_4.1.4.1	Inv	22	2240000	Wegen - aanleg, onderhoud en aanpassingswerken	-44 056		-20 000	-71 000	-37 000	-12 662		
Totaal Inv					-44 056		-20 000	-71 000	-37 000	-12 662		
Totaal A_4.1.4.1					-44 056		-20 000	-71 000	-37 000	-12 662		
A_4.1.4.2	Inv	22	2240000	Wegen - aanleg, onderhoud en aanpassingswerken			-52 938	-345 000				
Totaal Inv							-52 938	-345 000				
Totaal A_4.1.4.2							-52 938	-345 000				
A_4.1.4.3	Inv	22	2240000	Wegen - aanleg, onderhoud en aanpassingswerken			-9 000	-171 000				
Totaal Inv							-9 000	-171 000				
Totaal A_4.1.4.3							-9 000	-171 000				
A_4.1.4.4	Inv	22	2240000	Wegen - aanleg, onderhoud en aanpassingswerken	-6 670	-38 783	-20 500	-133 500	-50 000	-50 000		
Totaal Inv					-6 670	-38 783	-20 500	-133 500	-50 000	-50 000		
Totaal A_4.1.4.4					-6 670	-38 783	-20 500	-133 500	-50 000	-50 000		
A_4.1.4.5	Inv	24	2430000	Rollend materieel - gemeenschapsgoederen	-209 738	-24 684	-170 000					
Totaal Inv					-209 738	-24 684	-170 000					
Totaal A_4.1.4.5					-209 738	-24 684	-170 000					

Som van Budget (+/-)				Jaar									
Actie	Inv/Expl	AR(2)	Algemene reker	Algemene rekening oms.	2014	2015	2016	2017	2018	2019	2020	2021	
A_4.1.5.1	Expl	61	6140000	Overige diensten en diverse leveringen - algemeen ("technische prestaties")				-2 500					
	Totaal Expl							-2 500					
	Inv	15		1500000	Investeringsubsidies en -schenkingen in kapitaal met vordering op korte termijn			75 000					
		22		2240000	Wegen - aanleg, onderhoud en aanpassingswerken	-231 980	-233 105	-157 369	-10 000	-200 000			
				2250000	Overige infrastructuur betreffende de wegen	-2 880	-9 534	-16 086	-40 000	-17 500	-7 500		
Totaal Inv			2289000	Overige onroerende infrastructuur	-213 424	-196 411							
Totaal A_4.1.5.1					-448 285	-439 050	-98 456	-50 000	-217 500	-7 500			
A_5.1.2.2	Expl	61	6140000	Overige diensten en diverse leveringen - algemeen ("technische prestaties")		-1 334							
			6150000	Overige diensten en diverse leveringen - kantoorbehoeften - divers					-9 000				
			6152040	Overige diensten en diverse leveringen - adv, publiciteit, propaganda en doc		-6 024							
	70		7000000	Verkopen en dienstprestaties eigen aan de dienst - retributies		3 000			4 000				
Totaal Expl						-4 358			-5 000				
Totaal A_5.1.2.2						-4 358			-5 000				
A_5.1.2.3	Expl	61	6140000	Overige diensten en diverse leveringen - algemeen ("technische prestaties")				-35 000	-35 000	-35 000	-35 000	-35 000	
			6150000	Overige diensten en diverse leveringen - kantoorbehoeften - divers	-23 478	-31 277	-36 500	-1 500	-1 500	-1 500	-1 500	-1 500	
	70		7000100	Verkopen en dienstprestaties - "Anzegembon"	31 770	37 350	35 000	35 000	35 000	35 000	35 000	35 000	
Totaal Expl				8 292	6 073	-1 500	-1 500	-1 500	-1 500	-1 500	-1 500	-1 500	
Totaal A_5.1.2.3					8 292	6 073	-1 500	-1 500	-1 500	-1 500	-1 500	-1 500	
A_6.2.1.1	Expl	61	6140000	Overige diensten en diverse leveringen - algemeen ("technische prestaties")	-1 598	-3 392							
			6152000	Overige diensten en diverse leveringen - erelonen en dienstverleningen - divers	-452								
Totaal Expl					-2 051	-3 392							
Totaal A_6.2.1.1					-2 051	-3 392							
A_6.2.1.3	Expl	61	6152000	Overige diensten en diverse leveringen - erelonen en dienstverleningen - divers			-5 000						
Totaal Expl							-5 000						
Totaal A_6.2.1.3							-5 000						
A_6.3.1.1	Expl	61	6152040	Overige diensten en diverse leveringen - adv, publiciteit, propaganda en doc	-4 686	-1 109	-4 300	-7 300					
	Totaal Expl				-4 686	-1 109	-4 300	-7 300					
Totaal A_6.3.1.1					-4 686	-1 109	-4 300	-7 300					
A_6.3.3.2	Expl	61	6152000	Overige diensten en diverse leveringen - erelonen en dienstverleningen - divers		-25	-363						
	Totaal Expl					-25	-363						
	Inv	15		1500000	Investeringsubsidies en -schenkingen in kapitaal met vordering op korte termijn		6 305						
		21		2140000	Plannen en studies	-5 143	-45 965	-45 486					
		22		2210000	Gebouwen - gemeenschapsgoederen - bouw, verbouwing en groot onderhoud				-3 136 882	-2 000 000	-1 189 906		
		23		2300000	Installaties, machines en uitrusting - gemeenschapsgoederen		-18 386						
24			2400000	Meubilair - gemeenschapsgoederen		-40 336	-1 000						
Totaal Inv			2420000	Kantooruitrusting - gemeenschapsgoederen			-3 000						
Totaal A_6.3.3.2					-5 143	-98 382	-49 486	-3 136 882	-2 000 000	-1 189 906			
A_6.3.4.2	Inv	22	2210000	Gebouwen - gemeenschapsgoederen - bouw, verbouwing en groot onderhoud	-986 905	-5 627	-47 468	-205 000					
	Totaal Inv				-986 905	-5 627	-47 468	-205 000					
Totaal A_6.3.4.2					-986 905	-5 627	-47 468	-205 000					
A_6.4.1.1	Expl	61	6151030	Overige diensten en diverse leveringen - ICT - digitale regio Kortrijk	-13 073	-12 598	-13 000	-13 800	-13 800	-13 800	-13 800	-13 800	
	Totaal Expl				-13 073	-12 598	-13 000	-13 800	-13 800	-13 800	-13 800	-13 800	
Totaal A_6.4.1.1					-13 073	-12 598	-13 000	-13 800	-13 800	-13 800	-13 800	-13 800	
A_6.4.1.2	Expl	61	6151010	Overige diensten en diverse leveringen - ICT - onderhoudscontracten		-1 815							
	Totaal Expl					-1 815							

Som van Budget (+/-)				Jaar									
Actie	Inv/Expl	AR(2)	Algemene reker	Algemene rekening oms.	2014	2015	2016	2017	2018	2019	2020	2021	
A_6.4.1.2	Inv	15	1500000	Investeringsubsidies en -schenkingen in kapitaal met vordering op korte termijn			10 000						
		21	2110100	Licenties - software	-15 397	-726	-69 301	-75 000					
		24	2410000	Informatiemateriaal - gemeenschapsgoederen - Activa in aanbouw			-4 100						
			2420000	Kantooruitrusting - gemeenschapsgoederen			-3 000		-110 000				
Totaal Inv					-15 397	-726	-66 401	-75 000	-110 000				
Totaal A_6.4.1.2					-15 397	-2 541	-66 401	-75 000	-110 000				
A_6.4.1.3	Inv	24	2420000	Kantooruitrusting - gemeenschapsgoederen	-994	-56 188	-12 000		-10 000				
		Totaal Inv					-994	-56 188	-12 000		-10 000		
Totaal A_6.4.1.3					-994	-56 188	-12 000		-10 000				
A_7.1.1.1	Expl	61	6140002	Overige diensten - wegen	-112								
		Totaal Expl					-112						
	Inv	21	2140000	Plannen en studies	-8 703								
Totaal Inv					-8 703								
Totaal A_7.1.1.1					-8 815								
A_7.1.1.2	Expl	61	6140000	Overige diensten en diverse leveringen - algemeen ("technische prestaties")		-373	-3 500		-4 500				
			6150010	Overige diensten en diverse leveringen - drukwerk		-53							
			6152030	Overige diensten en diverse leveringen - administratiekosten		-1							
		62	6202000	Bezoldigingen en rechtstreekse sociale voordelen - niet-vastbenoemd personeel		-3 663							
			6202001	Vakantiegeld - niet-vastbenoemd personeel		-305							
			6212000	Werkgeversbijdragen wettelijke verzekeringen - niet vast benoemd personeel		-1 134							
			6212001	Werkgeversbijdragen wettelijke verzekeringen - niet vast benoemd personeel (2de)		-17							
			6230011	Andere personeelskosten - 2de pensioenpijler contractuelen (premie)		-189							
		6230070	Andere personeelskosten - gemeenschappelijke sociale dienst		-6								
	Totaal Expl						-5 740	-3 500		-4 500			
Inv	21	2140000	Plannen en studies			-15 000							
	22	2240000	Wegen - aanleg, onderhoud en aanpassingswerken		-6 672	-5 500	-35 000						
		2250000	Overige infrastructuur betreffende de wegen		-4 710	-9 000	-20 000	-30 000	-10 000				
Totaal Inv						-11 382	-29 500	-55 000	-30 000	-10 000			
Totaal A_7.1.1.2						-17 121	-33 000	-55 000	-34 500	-10 000			
A_7.1.2.1	Expl	61	6152000	Overige diensten en diverse leveringen - erelonen en dienstverleningen - divers		-817							
		Totaal Expl						-817					
	Inv	15	1500000	Investeringsubsidies en -schenkingen in kapitaal met vordering op korte termijn				76 000		20 000			
		21	2140000	Plannen en studies				-10 000					
22	2200000	Terreinen - gemeenschapsgoederen - aanschaf, onderhoud				-190 000	-20 000	-10 000					
Totaal Inv								-124 000	-20 000	10 000			
Totaal A_7.1.2.1						-817		-124 000	-20 000	10 000			
A_7.1.2.2	Inv	15	1500000	Investeringsubsidies en -schenkingen in kapitaal met vordering op korte termijn				28 000	16 000	4 000			
		22	2200000	Terreinen - gemeenschapsgoederen - aanschaf, onderhoud				-40 000	-20 000	-5 000			
	Totaal Inv								-12 000	-4 000	-1 000		
Totaal A_7.1.2.2								-12 000	-4 000	-1 000			
A_7.1.3.1	Inv	21	2140000	Plannen en studies		-43 679	-87 660	-66 000	-66 000	-56 000			
		Totaal Inv						-43 679	-87 660	-66 000	-66 000	-56 000	
Totaal A_7.1.3.1						-43 679	-87 660	-66 000	-66 000	-56 000			
A_7.1.3.2	Inv	21	2140000	Plannen en studies	-29 662								
		Totaal Inv					-29 662						
Totaal A_7.1.3.2					-29 662								
A_7.2.1.2	Inv	22	2210000	Gebouwen - gemeenschapsgoederen - bouw, verbouwing en groot onderhoud			-39 000	-121 000					

Som van Budget (+/-)				Jaar								
Actie	Inv/Expl	AR(2)	Algemene reker	Algemene rekening oms.	2014	2015	2016	2017	2018	2019	2020	2021
A_7.2.1.2	Inv	23	2300000	Installaties, machines en uitrusting - gemeenschapsgoederen			-13 500	-15 000				
	Totaal Inv						-52 500	-136 000				
Totaal A_7.2.1.2							-52 500	-136 000				
A_7.2.2.1	Expl	61	6110000	Elektriciteit	-109 106	-136 672	-170 000	-175 500	-166 872	-166 872	-170 209	-173 614
			6110010	Elektriciteit - openbare verlichting	-276 914	-285 801	-335 000	-333 450	-333 450	-333 450	-326 514	-319 168
			6111000	Gas	-97 868	-84 264	-94 000	-100 000	-100 000	-100 000	-100 000	-100 000
			6112000	Stookolie	-27 971	-17 848	-20 000	-40 000	-35 888	-35 888	-35 888	-35 888
	Totaal Expl				-511 859	-524 585	-619 000	-648 950	-636 210	-636 210	-632 612	-628 669
Totaal A_7.2.2.1					-511 859	-524 585	-619 000	-648 950	-636 210	-636 210	-632 612	-628 669
A_7.2.2.2	Expl	61	6103000	Onderhoud en herstel van gebouwen en terreinen	-116 947	-164 933	-175 000	-134 000	-137 000	-140 000	-142 800	-145 656
	Totaal Expl				-116 947	-164 933	-175 000	-134 000	-137 000	-140 000	-142 800	-145 656
	Inv	23	2300000	Installaties, machines en uitrusting - gemeenschapsgoederen			-40 700	-159 800				
		24	2430000	Rollend materieel - gemeenschapsgoederen				-25 000				
	Totaal Inv						-40 700	-184 800				
Totaal A_7.2.2.2					-116 947	-164 933	-215 700	-318 800	-137 000	-140 000	-142 800	-145 656
A_7.2.3.1	Expl	61	6103000	Onderhoud en herstel van gebouwen en terreinen	-621							
			6152000	Overige diensten en diverse leveringen - erelonen en dienstverleningen - divers	-284	-2 099	-4 000	-2 500	-2 500	-2 500	-2 500	-2 500
			6152040	Overige diensten en diverse leveringen - adv, publiciteit, propaganda en doc		-1 416						
	Totaal Expl				-904	-3 515	-4 000	-2 500	-2 500	-2 500	-2 500	-2 500
	Inv	22	2210000	Gebouwen - gemeenschapsgoederen - bouw, verbouwing en groot onderhoud	494 307	485 000	542 250	893 500	92 500	800 000	300 000	
		26	2610000	Gebouwen - overige materiële vaste activa		100 000						
	Totaal Inv				494 307	585 000	542 250	893 500	92 500	800 000	300 000	
Totaal A_7.2.3.1					493 402	581 485	538 250	891 000	90 000	797 500	297 500	-2 500
A_7.2.4.2	Expl	61	6152000	Overige diensten en diverse leveringen - erelonen en dienstverleningen - divers			-1 974					
			6102000	Overige vergoedingen voor het gebruik van onroerende goederen			-99					
	Totaal Expl						-2 073					
	Inv	15	1500000	Investeringsubsidies en -schenkingen in kapitaal met vordering op korte termijn	449 765	17 018	35 470	146 807	60 400			
		21	2140000	Plannen en studies		-30 906		-5 000				
		22	2210000	Gebouwen - gemeenschapsgoederen - bouw, verbouwing en groot onderhoud	-186 818	-21 087	-367 300	-2 251 280	-481 220			
		66	6640000	Toegestane investeringsubsidies	-152 013	-21 928	-12 805					
	Totaal Inv				110 935	-56 903	-344 635	-2 109 473	-420 820			
Totaal A_7.2.4.2					110 935	-56 903	-346 708	-2 109 473	-420 820			
A_7.3.1.1	Expl	61	6140000	Overige diensten en diverse leveringen - algemeen ("technische prestaties")		-279	-1 900	-2 000	-2 000	-2 000	-2 000	-2 000
	Totaal Expl					-279	-1 900	-2 000	-2 000	-2 000	-2 000	-2 000
Totaal A_7.3.1.1						-279	-1 900	-2 000	-2 000	-2 000	-2 000	-2 000
A_7.3.2.1	Expl	64	6490010	Werkingsubsidies - huishoudens			-1 000	-2 000	-2 000	-2 000	-2 000	-2 000
	Totaal Expl						-1 000	-2 000	-2 000	-2 000	-2 000	-2 000
Totaal A_7.3.2.1							-1 000	-2 000	-2 000	-2 000	-2 000	-2 000
A_7.3.2.4	Inv	22	2210000	Gebouwen - gemeenschapsgoederen - bouw, verbouwing en groot onderhoud			-10 000	-21 000				
		23	2300000	Installaties, machines en uitrusting - gemeenschapsgoederen			-14 000					
	Totaal Inv						-24 000	-21 000				
Totaal A_7.3.2.4							-24 000	-21 000				
A_7.3.3.1	Expl	61	6140000	Overige diensten en diverse leveringen - algemeen ("technische prestaties")	-8 382	-10 626	-12 000	-14 000	-14 000	-14 000	-14 000	-14 000
		64	6490010	Werkingsubsidies - huishoudens	-3 452	-4 037	-5 000	-7 500	-8 500	-9 500	-9 500	-9 500
		74	7407000	Specifieke werkingsubsidies - beleidsplannen	4 129	8 369	12 000	10 000	11 000	12 000	12 000	12 000
	Totaal Expl				-7 704	-6 294	-5 000	-11 500	-11 500	-11 500	-11 500	-11 500
Totaal A_7.3.3.1					-7 704	-6 294	-5 000	-11 500	-11 500	-11 500	-11 500	-11 500

Som van Budget (+/-)				Jaar									
Actie	Inv/Expl	AR(2)	Algemene reker	Algemene rekening oms.	2014	2015	2016	2017	2018	2019	2020	2021	
A_7.3.3.2	Expl	61	6152000	Overige diensten en diverse leveringen - erelonen en dienstverleningen - divers	-477	-967	-5 000	-5 000	-5 000	-5 000	-5 000	-5 000	
		64	6490010	Werkingsubsidies - huishoudens	-5 875	-7 090	-6 000	-6 000	-6 000	-6 000	-6 000	-6 000	
		74	7407000	Specifieke werkingssubsidies - beleidsplannen	59	477	1 000	5 000	5 000	5 000	5 000	5 000	
	Totaal Expl				-6 293	-7 580	-10 000	-6 000	-6 000	-6 000	-6 000	-6 000	
	Inv	15	1500000	Investeringsubsidies en -schenkingen in kapitaal met vordering op korte termijn				27 000					
		22	2200000	Terreinen - gemeenschapsgoederen - aanschaf, onderhoud				-30 000					
Totaal Inv							-3 000						
Totaal A_7.3.3.2					-6 293	-7 580	-10 000	-9 000	-6 000	-6 000	-6 000	-6 000	
A_7.3.3.3	Expl	64	6490040	Werkingsubsidies - adviesorganen	-1 000	-1 000	-1 000	-1 000	-1 000	-1 000	-1 000	-1 000	
	Totaal Expl				-1 000	-1 000	-1 000	-1 000	-1 000	-1 000	-1 000	-1 000	
Totaal A_7.3.3.3					-1 000	-1 000	-1 000	-1 000	-1 000	-1 000	-1 000	-1 000	
A_7.4.1.1	Expl	61	6140000	Overige diensten en diverse leveringen - algemeen ("technische prestaties")	-53		-150						
	Totaal Expl				-53		-150						
Totaal A_7.4.1.1					-53		-150						
A_7.4.1.3	Expl	61	6140000	Overige diensten en diverse leveringen - algemeen ("technische prestaties")	-1 520	-1 933	-2 000						
	Totaal Expl				-1 520	-1 933	-2 000						
Totaal A_7.4.1.3					-1 520	-1 933	-2 000						
A_7.4.1.4	Expl	61	6140000	Overige diensten en diverse leveringen - algemeen ("technische prestaties")			-500						
	Totaal Expl						-500						
Totaal A_7.4.1.4							-500						
A_7.4.1.5	Expl	61	6140000	Overige diensten en diverse leveringen - algemeen ("technische prestaties")	-986	-327	-750	-1 000	-1 000	-1 000	-1 000	-1 000	
	Totaal Expl				-986	-327	-750	-1 000	-1 000	-1 000	-1 000	-1 000	
Totaal A_7.4.1.5					-986	-327	-750	-1 000	-1 000	-1 000	-1 000	-1 000	

“Actie in Anzegem”

Invalshoek acties:

3. Investeringsbudget

per actie

per geplande uitgave

Actie 2014-2019	Dienst	Omschrijving	U/O	BI	AR	Rek 2014	Rek 2015	BW2016 (3)	MJP 2017 (5)	MJP 2018 (5)	MJP 2019 (5)	MJP2014-2019 (5) (verbintenis - totaal)	MJP2014-2019 (5) (verbintenis - verschil)
A_1.1.1.1.	Jeugd	Fuiven zoals het hoort : op zoek naar een geschikte locatie	U			0	0	0	934.000	343.168	0	1.277.168	-10.000
	Jeugd	fuijzaal	0 U	0750-10	2210000	0	0	0	934.000	343.168	0	1.277.168	-10.000
A_1.1.2.2.	Jeugd	Jeugdhuis	U			0	0	106.000	0	0	0	106.000	0
	Jeugd	Logistieke en infrastructurele ondersteuning van de opstart van een jeugdhuis - aankoop	0 U	0750-10	2210000	0	0	88.000	0	0	0	88.000	-18.000
	Jeugd	Logistieke en infrastructurele ondersteuning van de opstart van een jeugdhuis - inv-toela	0 U	0750-40	6640000	0	0	18.000	0	0	0	18.000	18.000
A_1.2.1.3.	Jeugd	Uitwerken speelruimteplan	U			0	0	60.000	20.000	20.000	20.000	120.000	0
	Jeugd	realisatie speel- en sportruimteplan: diverse realisaties	0 U	0750-00	2220000	0	0	54.091	20.000	20.000	20.000	114.091	-5.909
	Jeugd	realisatie speel- en sportruimteplan: diverse realisaties via subs	0 U	0750-00	6640000	0	0	5.909	0	0	0	5.909	5.909
A_1.2.1.4.	Jeugd	Realisatie zwembad	O			0	0	0	35.000	0	0	35.000	-65.000
	Jeugd	Bouw zwembad - inkomst verkoop grond zwembad	0 O	0740-40	2200000	0	0	0	12.500	0	0	12.500	-87.500
	Jeugd	Bouw zwembad - verplaatsen Ploeterpunt - tsskst gemeente Deerlijk	0 O	0750-00	2200000	0	0	0	22.500	0	0	22.500	22.500
A_1.2.1.4.	Jeugd	Realisatie zwembad	U			0	0	12.500	135.683	1.026.516	1.630.531	2.805.229	213.182
	Jeugd	Realisatie zwembad - studiekosten	0 U	0740-40	2140000	0	0	10.000	0	0	0	10.000	0
	Jeugd	Realisatie zwembad - investering (via leasing)	0 U	0740-40	2210000	0	0	0	90.683	1.026.516	1.630.531	2.747.729	168.182
	Jeugd	Bouw zwembad - verplaatsen Ploeterpunt	0 U	0750-00	2200000	0	0	0	45.000	0	0	45.000	45.000
	Jeugd	Inbreng Farys	0 U	0740-40	2811000	0	0	2.500	0	0	0	2.500	0
A_1.4.1.6.	Toe	Herdenkingsheuvel	U			0	0	47.500	10.000	0	0	57.500	0
	Toe	Herdenkingsheuvel	0 U	0119-10	2200000	0	0	47.500	10.000	0	0	57.500	0
A_1.6.1.3.	Sport	Het logistiek en materieel ondersteuning sportclubs	O			0	26.181	0	0	0	0	26.181	0
	Sport	Vernieuwen vloer sporthal Torrebos	0 O	0740-10	1500000	0	26.181	0	0	0	0	26.181	0
A_1.6.1.3.	Sport	Het logistiek en materieel ondersteuning sportclubs	U			2.335	119.647	45.894	495.491	3.000	3.000	669.367	76.294
	Sport	Vernieuwen vloer sporthal Torrebos	0 U	0740-10	2210000	0	67.521	0	0	0	0	67.521	0
	Sport	Voetbalveld Lendedreef: Kantine, kleedkamers	0 U	0740-10	2210000	0	17.559	25.000	421.441	0	0	464.000	70.000
	Sport	Toegank. maken Bosuil - vervanging trap ikv veiligheid	0 U	0740-10	2300000	0	31.007	0	0	0	0	31.007	0
	Sport	aankoop containers (kleedkamers + sanitaire ruimte)	0 U	0740-10	2300000	0	0	13.894	0	0	0	13.894	6.294
	Sport	Aankoop sportmateriaal	0 U	0740-00	2400000	0	3.559	3.000	3.000	3.000	3.000	15.559	0
	Sport	Aankoop sportmateriaal	0 U	0740-00	2400000	2.335	0	0	0	0	0	2.335	0
	Sport	Vernieuwing afgekeurde sporttoestellen	0 U	0740-00	2400000	0	0	0	71.050	0	0	71.050	0
	Sport	2 AED-defibrillator	0 U	0740-10	2300000	0	0	4.000	0	0	0	4.000	0
A_1.6.3.2.	Jeugd	Het logistiek en materieel ondersteuning van de jeugdverenigingen en het jeugdwerk	U			0	4.589	195.411	0	0	0	200.000	10.000
	Jeugd	KAJ-lokaal (=uitbreiding De Wortel)	0 U	0750-10	2210000	0	4.589	195.411	0	0	0	200.000	10.000
A_1.7.2.1	Toe	Nagaan welke de wettelijke en praktische mogelijkheden zijn om fiets- en campertoeris	U			0	0	0	0	1.000	0	1.000	0
	Toe	inrichten camperplaats	0 U	0200-00	2250000	0	0	0	0	0	0	0	0
	Toe	bord Tiegern	0 U	0200-00	2250000	0	0	0	0	1.000	0	1.000	0
A_1.7.2.3	Toe	het wandel- en fietstoerisme promoten	U			0	0	0	2.500	0	0	2.500	2.500
	Toe	infrastructuur "elf-stenen-tocht"	0 U	0200-00	2250000	0	0	0	2.500	0	0	2.500	2.500
A_1.7.2.6	Toe	Opvallende of vernieuwende elementen langsheen onze wandel- en fietstrajecten zette	U			0	0	10.500	48.500	10.000	0	69.000	20.000
	Toe	uitkijktoren	0 U	0200-00	2250000	0	0	7.000	33.000	0	0	40.000	20.000
	Toe	waterexploitatiezone Vichte	0 U	0200-00	2200000	0	0	0	12.000	0	0	12.000	0
	Toe	kijkvenster + ligbanken	0 U	0200-00	2250000	0	0	3.500	3.500	0	0	7.000	0
	Toe	Romeinse Heirweg	0 U	0200-00	2250000	0	0	0	0	10.000	0	10.000	0
A_1.7.3.1	Toe	In samenspraak met de eigenaar en beheerders van het Tiegembos wordt nagegaan hoe	U			0	0	1.500	22.500	0	0	24.000	10.000
	Toe	ligweide -> amfithater	0 U	0200-00	2200000	0	0	1.500	22.500	0	0	24.000	10.000
A_2.2.1.2	GemInfr	Technieken - onkruidbestrijding	U			0	0	10.000	0	0	0	10.000	0
	GemInfr	technieken - onkruidbestrijding - nog te definiëren	0 U	0200-00	2300000	0	0	10.000	0	0	0	10.000	0
A_2.2.2.1.	GemInfr	verfraaien/herwaarderen diverse dorpspunten	U			17.497	56.825	14.000	10.000	0	0	98.322	0
	GemInfr	nog te definiëren acties	0 U	0200-00	2200000	0	0	0	10.000	0	0	10.000	0
	GemInfr	verfraaien kerkplein nieuwe kerk Vichte	0 U	0200-00	2200000	0	42.655	0	0	0	0	42.655	0
	GemInfr	verfraaien Landergemstraat	0 U	0200-00	2250000	17.497	11.222	0	0	0	0	28.718	0
	GemInfr	Groene parking Torrebos	0 U	0200-00	2200000	0	2.949	14.000	0	0	0	16.949	0
A_2.2.2.2.	Patr	Renoveren kapellen	U			0	12.094	11.118	19.788	5.000	5.000	53.000	0
	Patr	kapel begraafplaats Anzegem	0 U	0119-10	2210000	0	12.094	10.906	0	0	0	23.000	0
	Patr	Kapel Tjampensstraat	0 U	0119-10	2210000	0	0	212	0	0	0	212	212
	Patr	renoveren kapellen - nog te definiëren	0 U	0119-10	2210000	0	0	0	19.788	5.000	5.000	29.788	-212
A_3.1.1.2.	Patr/BKO	BKO - Infrastructuur	U			0	0	0	60.000	60.000	0	120.000	0
	Patr/BKO	Nieuwe/vernieuwde infrastructuur voor erkende en niet erkende kinderopvang Vichte	0 U	0119-10	2210000	0	0	0	60.000	60.000	0	120.000	0
A_3.1.2.6.	Basisond	Promoten brede schoolbegrip d.m.v. netoverschrijdende stimulerende initiatieven (NIEUW)	U			0	0	2.500	0	0	0	2.500	-5.000
	Basisond	aankoop techniekoffers (techniekklas)	0 U	0800-01	2420000	0	0	2.500	0	0	0	2.500	0
	Basisond	Inrichting tehniekklassen	0 U	0800-01	2400000	0	0	0	0	0	0	0	-5.000
A_3.3.2.1.	Cult/SocWelz	vrijtijdsplas ontwikkelen en invoeren	U			0	5.954	0	0	0	0	5.954	0
	Cult/SocWelz	Aankoop software en hardware ikv invoering UIT-pass	0 U	0119-01	2410000	0	5.954	0	0	0	0	5.954	0
A_4.1.1.1.	GemInfr	Deelnemen aan het SAVE-project - verkeerspark aanleggen	U			0	0	7.500	0	0	0	7.500	0
	GemInfr	aanleg/aankoop verkeerspark	0 U	0200-00	2300000	0	0	7.500	0	0	0	7.500	0
A_4.1.1.6.	GemInfr	schoolroutekaart - infrastructurele ingrepen	U			0	0	0	0	0	0	0	0
	GemInfr	nog te definiëren acties	0 U	0200-00	2250000	0	0	0	0	0	0	0	0
A_4.1.2.1.	GemInfr	jaarlijks ca 800 m² voetpaden aanleggen of vernieuwen	U			32.964	84.223	74.385	296.000	10.000	14.000	511.572	0
	GemInfr	nog te definiëren acties	0 U	0200-00	2240000	0	0	12.724	10.000	10.000	14.000	46.724	-267.636
	GemInfr	voetpaden Buyckstraat	0 U	0200-00	2240000	0	0	0	120.000	0	0	120.000	120.000
	GemInfr	Vernieuwen voetpaden Vlasschaardstraat en Paul Wielemanstraat	0 U	0200-00	2240000	0	0	0	80.000	0	0	80.000	80.000

Actie 2014-2019	Dienst	Omschrijving	U/O	BI	AR	Rek 2014	Rek 2015	BW2016 (3)	MJP 2017 (5)	MJP 2018 (5)	MJP 2019 (5)	MJP2014-2019 (5) (verbintenis - totaal)	MJP2014-2019 (5) (verbintenis - verschil)
	GemInfr	Vernieuwen voetpaden Molendreef (linkerkant rijdende richting België)	0 U	0200-00	2240000				45.000			45.000	45.000
	GemInfr	Vernieuwen voetpaden Waregemstraat tussen Priester Daensstraat en Domien Veysstraat	0 U	0200-00	2240000				41.000			41.000	41.000
	GemInfr	diverse voetpaden (visum 2014/033)	0 U	0200-00	2240000	0						74.682	0
	GemInfr	Vichtsesteenweg van 81 tot 93	0 U	0200-00	2240000	0						0	0
	GemInfr	Vichtsesteenweg van 141 tot Stientjesstraat	0 U	0200-00	2240000	0						0	0
	GemInfr	Westdorp	0 U	0200-00	2240000	0	74.682					0	0
	GemInfr	Kapellestraat - van kruispunt met Sint-Arnolduslaan tot nr. 12	0 U	0200-00	2240000	0						0	0
	GemInfr	Vichtsesteenweg van 23 tot 37	0 U	0200-00	2240000	0						0	0
	GemInfr	Kaster : tegenover OC Groeninge – tussen beek en N36	0 U	0200-00	2240000	0	0	0				0	-6.000
	GemInfr	Molendreef - Vichte	0 U	0200-00	2240000	0	9.541					9.541	0
	GemInfr	voetpaden kalkstraat	0 U	0200-00	2240000	32.964	0					32.964	0
	GemInfr	Lendedreef: van Beukenhofstraat tot aan ingang naar voetbalveld (kant voetbalveld)	0 U	0200-00	2240000	0	0						
	GemInfr	Lindendries	0 U	0200-00	2240000			55.660				55.660	12.954
	GemInfr	Groeningestraat : aansluiting met de N36 - Oostdorp: te vernieuwen stuk aan verkaveling	0 U	0200-00	2240000	0	0						
	GemInfr	Oostdorp: te vernieuwen stuk aan verkaveling	0 U	0200-00	2240000								
	GemInfr	Vichtsesteenweg 1	0 U	0200-00	2240000			6.000				6.000	6.000
	GemInfr	Molendreef: tussen de twee toegangen van Ter Beke	0 U	0200-00	2240000	0	0	0				0	-12.680
	GemInfr	Heuntjesstraat 11 tem 21 (60 meter) -> in eigen beheer	0 U	0200-00	2240000	0	0	0				0	-6.000
A_4.1.2.2.	GemInfr	Voetpaden Schaliënhof	U			81.316	0	0	0	0	0	81.316	0
	GemInfr	Voetpaden Schaliënhof	0 U	0200-00	2240000	81.316	0	0	0	0	0	81.316	0
A_4.1.2.3.	GemInfr	Aanleg voetwegen	U			4.093	0	36.800	20.000	10.000	10.000	80.893	0
	GemInfr	nog te definiëren acties	0 U	0200-00	2240000	0	0	5.500	10.000	10.000	10.000	35.500	-10.000
	GemInfr	voetweg Reinstraat - Heuntjesstraat	0 U	0200-00	2240000	0	0	0	5.000	0	0	5.000	5.000
	GemInfr	voetweg Zijptedal (Tiegemberg)	0 U	0200-00	2240000	0	0	0	5.000	0	0	5.000	5.000
	GemInfr	voetweg Landergemstraat-Winterhoek	0 U	0200-00	2240000	1.418	0	0	0	0	0	1.418	0
	GemInfr	voetweg Kalkstraat-Ouden Heirweg	0 U	0200-00	2240000	2.675	0	5.800	0	0	0	8.475	0
	GemInfr	openbare verlichting langs de voetweg ouden heirweg-kalkstraat	0 U	0670-00	2289000	0	0	25.500	0	0	0	25.500	0
A_4.1.3.1.	GemInfr	jaarlijks ca 2 km fietspaden in eigen beheer herstellen	U			1.052	0	0	197.827	8.326	20.000	227.204	40.000
	GemInfr	aanleggen fietspaden Statiestraat en Bevrijdingslaan - opstart	0 U	0200-00	2140000	1.052	0	0	14.439	0	0	15.491	0
	GemInfr	aanleggen fietspaden Wortegemsesteenweg, Berglaan, Tiegem, en Kapellestraat (N494)	0 U	0200-00	2140000	0	0	0	16.388	0	0	16.388	0
	GemInfr	fietspaden N36 - overschot 2013	0 U	0200-00	2140000	0	0	0	0	0	0	0	0
	GemInfr	Fietspaden Steenbruggestraat (Kleine Leiestraat/Vichtsesteenweg)	0 U	0200-00	2240000	0	0	0	127.000	0	0	127.000	0
	GemInfr	Fietspaden Steenbruggestraat (Kleine Leiestraat/Grote Leiestraat)	0 U	0200-00	2240000	0	0	0	0	0	0	0	0
	GemInfr	Waelkerke (Anzegem-Waregem)	0 U	0200-00	2240000	0	0	0	0	0	0	0	0
	GemInfr	nog te definiëren acties	0 U	0200-00	2240000	0	0	0	40.000	8.326	20.000	68.326	40.000
A_4.1.3.2.	GemInfr	Aanleg fietspaden tussen Anzegem en Kaster langs de N382	U			0	0	0	20.000	0	0	20.000	0
	GemInfr	Aanleg fietspaden tussen Anzegem en Kaster langs de N382	0 U	0200-00	2240000	0	0	0	20.000	0	0	20.000	0
A_4.1.3.3.	GemInfr	Aanleggen fietspaden langs de Wortegemsesteenweg en de Berglaan	U			0	0	0	0	0	0	0	-20.000
	GemInfr	Aanleggen fietspaden langs de Wortegemsesteenweg en de Berglaan	0 U	0200-00	2240000	0	0	0	0	0	0	0	-20.000
A_4.1.3.4.	GemInfr	Aanleggen fietspaden langs de Grote Leiestraat	U			0	0	0	0	0	0	0	-20.000
	GemInfr	Aanleggen fietspaden langs de Grote Leiestraat	0 U	0200-00	2240000	0	0	0	0	0	0	0	-20.000
A_4.1.3.5.	GemInfr	Fietsenstallingen aan publieke gebouwen, sportaccommodaties en belangrijkste bushaltes	U			0	0	15.000	5.000	5.000	5.000	30.000	0
	GemInfr	nog te definiëren acties	0 U	0200-00	2250000	0	0	15.000	5.000	5.000	5.000	30.000	0
A_4.1.4.1.	GemInfr	jaarlijks ca 2,5 km asfaltwegen preventief onderhouden/bestrijken	U			44.056	0	20.000	71.000	37.000	12.662	200.718	-44.338
	GemInfr	nog te definiëren acties	0 U	0200-00	2240000	0	0	20.000	51.000	37.000	12.662	120.662	-44.338
	GemInfr	Klijtberg	0 U	0200-00	2240000	0	0	0	20.000	0	0	20.000	0
	GemInfr	Stientjesstraat	0 U	0200-00	2240000	41.666	0	0	0	0	0	41.666	0
	GemInfr	asfalteringswerken Weggevoerdenlaan, Populierenlaan, Veysstraat	0 U	0200-00	2240000	2.391	0	0	0	0	0	2.391	0
A_4.1.4.2.	GemInfr	jaarlijks ca 500 m betonwegen vernieuwen	U			0	0	52.938	345.000	0	0	397.938	44.338
	GemInfr	nog te definiëren acties	0 U	0200-00	2240000	0	0	0	0	0	0	0	-315.300
	GemInfr	Waregemstraat	0 U	0200-00	2240000	0	0	0	175.000	0	0	175.000	175.000
	GemInfr	Herinrichting Buyckstraat - conceptstudie + uitvoering	0 U	0200-00	2240000	0	0	5.808	170.000	0	0	175.808	175.808
	GemInfr	Herstel betonvakken (Oudenaardestraat / Waregemstraat / Vichtsesteenweg)	0 U	0200-00	2240000	0	0	47.130	0	0	0	47.130	8.830
A_4.1.4.3.	GemInfr	jaarlijks asfaltwegen herstellen	U			0	0	9.000	171.000	0	0	180.000	0
	GemInfr	nog te definiëren acties	0 U	0200-00	2240000	0	0	9.000	0	0	0	9.000	-161.000
	GemInfr	asfalteringswerken diverse locaties (bestek 2016/033)	0 U	0200-00	2240000	0	0	0	156.000	0	0	156.000	156.000
	GemInfr	asfalteren zijweg Olekenbosstraat en Nieuwpoortstraat	0 U	0200-00	2240000	0	0	0	15.000	0	0	15.000	5.000
A_4.1.4.4.	GemInfr	aanleggen greppels	U			6.670	38.783	20.500	133.500	50.000	50.000	299.453	0
	GemInfr	nog te definiëren acties	0 U	0200-00	2240000	0	0	14.000	129.000	50.000	50.000	243.000	-11.000
	GemInfr	Arendstraat	0 U	0200-00	2240000	0	0	0	4.500	0	0	4.500	4.500
	GemInfr	Waelbrugge	0 U	0200-00	2240000	0	0	6.500	0	0	0	6.500	6.500
	GemInfr	Bassegebosstraat	0 U	0200-00	2240000	0	37.410	0	0	0	0	37.410	0
	GemInfr	Brandgatstraat	0 U	0200-00	2240000	6.670	1.373	0	0	0	0	8.043	0
A_4.1.4.5.	GemInfr	aankoop groot materiaal 2013-2019	U			209.738	24.684	170.000	0	0	0	404.422	0
	GemInfr	Hydraulische kraan	0 U	0200-00	2430000	128.748	0	0	0	0	0	128.748	0
	GemInfr	Trekker	0 U	0200-00	2430000	51.728	0	0	0	0	0	51.728	0
	GemInfr	Freeskop hydraulische kraan	0 U	0200-00	2430000	14.339	0	0	0	0	0	14.339	0
	GemInfr	industriële grasmaaier	0 U	0200-00	2430000	9.616	0	30.000	0	0	0	39.616	0
	GemInfr	klepelmaaier	0 U	0200-00	2430000	0	7.865	0	0	0	0	7.865	0

Actie 2014-2019	Dienst	Omschrijving	U/O	BI	AR	Rek 2014	Rek 2015	BW2016 (3)	MJP 2017 (5)	MJP 2018 (5)	MJP 2019 (5)	MJP2014-2019 (5) (verbintenis - totaal)	MJP2014-2019 (5) (verbintenis - verschil)
	GemInfr	smalpoortractor	0 U	0200-00	2430000	0	0	40.000	0	0	0	40.000	0
	GemInfr	kleine vrachtwagen	0 U	0200-00	2430000	5.308	0	100.000	0	0	0	105.308	0
	GemInfr	bestelwagen (krediet vanuit A_2.2.1.2)	0 U	0200-00	2430000	0	16.819	0	0	0	0	16.819	0
A_4.1.5.1	GemInfr	verkeerstechnische ingrepen om verkeersveiligheid te verhogen	0			0	0	75.000	0	0	0	75.000	0
	GemInfr	Ingooigem - P. Verrieststraat: OV	0 O	0200-00	1500000	0	0	75.000	0	0	0	75.000	0
A_4.1.5.1	GemInfr	verkeerstechnische ingrepen om verkeersveiligheid te verhogen	U			448.285	439.050	173.456	50.000	217.500	7.500	1.335.790	42.406
	GemInfr	Herinrichten Vichteplaats - ondergrondsbrengen LS - Vichteplaats	0 U	0200-00	2289000	9.474	0	0	0	0	0	9.474	0
	GemInfr	Herinrichten Vichteplaats - ondergrondsbrengen OV - Vichteplaats	0 U	0670-00	2289000	75.327	0	0	0	0	0	75.327	0
	GemInfr	doortocht Ingooigem: OV (N36) - Stijn Streuvelsstraat (visum 2014/18)	0 U	0670-00	2289000	22.465	0	0	0	0	0	22.465	0
	GemInfr	doortocht Ingooigem: Ingooigem - P. Verrieststraat: OV (visum 2012/15)	0 U	0670-00	2289000	63.259	0	0	0	0	0	63.259	0
	GemInfr	doortocht Ingooigem: LS (N36) (visum 2013/019)	0 U	0670-00	2289000	42.900	94.576	0	0	0	0	137.476	0
	GemInfr	doortocht Ingooigem: LS (N36) - to go	0 U	0200-00	2240000	0	0	0	0	0	0	0	0
	GemInfr	doortocht Ingooigem: Ingooigem - P. Verrieststraat: LS (visum 2012/15)	0 U	0200-00	2289000	0	101.835	0	0	0	0	101.835	0
	GemInfr	Herinrichting doortocht Ingooigem en Pastoor Verrieststraat	0 U	0200-00	2240000	231.980	162.140	107.292	0	0	0	501.412	57.292
	GemInfr	Weg- en rioleringswerken VK Ter Schabbe	0 U	0200-00	2240000	0	70.965	50.078	0	0	0	121.043	0
	GemInfr	Weg- en rioleringswerken Kerkdreef, ov en nutsleidingen	0 U	0200-00	2240000	0	0	0	10.000	200.000	0	210.000	0
	GemInfr	Herinrichten Peter Benoîtstraat: startnota	0 U	0200-00	2140000	0	0	0	0	0	0	0	-12.386
	GemInfr	Herinrichten Sint-Antoniusstraat	0 U	0200-00	2240000	0	0	0	0	0	0	0	0
	GemInfr	aankoop verkeersanalysestoestel	0 U	0200-00	2250000	2.880	0	0	0	0	0	2.880	0
	GemInfr	aankoop snelheidsinformatieborden	0 U	0200-00	2250000	0	0	6.534	0	0	0	6.534	0
	GemInfr	aankoop rijbaankussens	0 U	0200-00	2250000	0	9.534	0	0	0	0	9.534	0
	GemInfr	Verkeersremmende maatregelen in Lendedreef -> in eigen beheer uitgevoerd	0 U	0200-00	2250000	0	0	0	0	0	0	0	-7.000
	GemInfr	Aankoop verkeercamera (enkel paal)	0 U	0200-00	2250000	0	0	0	25.000	0	0	25.000	0
	GemInfr	Blaarhoekstraat - tijdelijk eenrichtingsverkeer	0 U	0200-00	2250000	0	0	9.500	0	0	0	9.500	9.500
	GemInfr	verkeerstechnische ingrepen om verkeersveiligheid te verhogen	0 U	0200-00	2250000	0	0	52	15.000	17.500	7.500	40.052	-5.000
A_6.3.3.2.	Patr	nieuwe administratieve locatie - realisatie	0			0	6.305	0	0	0	0	6.305	0
	Patr	Sint-Janskerk - administratief gedeelte - verzekeringsgelden	0 O	0119-10	1500000	0	0	0	0	0	0	0	0
	Patr	Sint-Arnolduskerk - PDPOII-AS3 - bijkomend	0 O	0119-10	1500000	0	6.305	0	0	0	0	6.305	0
A_6.3.3.2.	Patr	nieuwe administratieve locatie - realisatie	U			5.143	104.687	49.486	3.136.882	2.000.000	1.189.906	6.486.103	-31.000
	Patr	nieuw administratief centrum - aankoop grond	0 U	0119-10	2210000	0	0	0	0	0	0	0	0
	Patr	verhuis administratieve en technische diensten - straalverbinding	0 U	0119-10	2300000	0	18.386	0	0	0	0	18.386	0
	Patr	clustering administratieve diensten - meubilair	0 U	0119-90	2400000	0	40.336	0	0	0	0	40.336	0
	Patr	Sint-Janskerk - PDPOII-AS3	0 U	0119-10	2140000	0	11.254	0	0	0	0	11.254	0
	Patr	Communicatieplan - dorpschart (O2)	0 U	0119-10	2140000	0	7.500	0	0	0	0	7.500	0
	Patr	RUP - dorpschart	0 U	0119-10	2140000	0	23.338	0	0	0	0	23.338	0
	Patr	Procedure "Open Oproep" (Leiedal)	0 U	0119-10	2140000	0	0	12.000	0	0	0	12.000	0
	Patr	Procedure "Open Oproep" (vergoeding weerhouden kandidaten)	0 U	0119-10	2140000	0	0	30.000	0	0	0	30.000	0
	Patr	Sint-Janskerk - afbraak en opruiming nav start werken	0 U	0119-10	2210000	0	0	0	136.882	0	0	136.882	0
	Patr	Sint-Janskerk - administratief gedeelte - erelonen en werken	0 U	0119-10	2210000	0	0	0	3.000.000	2.000.000	1.189.906	6.189.906	0
	Patr	Sint-Janskerk - administratief gedeelte - erelonen en werken - zelf te dragen	0 U	0119-10	2210000	0	0	0	0	0	0	0	0
	Patr	Realisatie Sociaal Huis	0 U	0119-90	2400000/2420000	0	0	4.000	0	0	0	4.000	-31.000
	Patr	nieuw administratief centrum - ontwerp	0 U	0119-10	2140000	5.143	3.872	3.486	0	0	0	12.500	0
A_6.3.4.2.	Patr/GemInfr	onderzoek naar de mogelijkheden van een nieuwe technische locatie (loods)	U			986.905	5.627	47.468	205.000	0	0	1.245.000	-5.000
	Patr/GemInfr	nieuwe technische site (aankoop, aanpassingswerken, erelonen)	0 U	0119-10	2210000	986.905	5.627	47.468	205.000	0	0	1.245.000	-5.000
A_6.4.1.2.	ICT	Aankoop en implementatie van nieuwe software voor gemeentelijke processen / back -	0			0	0	10.000	0	0	0	10.000	10.000
	ICT	Omgevingsloket en digitale bouwaanvraag - subsidie	0 O	0119-01	1500000	0	0	10.000	0	0	0	10.000	10.000
A_6.4.1.2.	ICT	Aankoop en implementatie van nieuwe software voor gemeentelijke processen / back -	U			15.397	726	76.401	75.000	110.000	0	277.524	17.000
	ICT	digitaliseren begraafplaatsen (Begr)	0 U	0119-01	2110100	0	0	0	0	0	0	0	0
	ICT	Omgevingsloket en digitale bouwaanvraag - software en ondersteuning	0 U	0119-01	2110100	0	0	34.000	0	0	0	34.000	4.000
	ICT	Omgevingsloket en digitale bouwaanvraag - hardware	0 U	0119-01	2420000	0	0	3.000	0	0	0	3.000	3.000
	ICT	aankoop I-schoon (JGD/BKO/SPRT)	0 U	0119-01	2110100	12.487	726	0	0	0	0	13.213	0
	ICT	aankoop vreemdelingenmodule (BZ)	0 U	0119-01	2110100	2.910	0	0	0	0	0	2.910	0
	ICT	digitaliseren boeken burgerlijke stand (BZ)	0 U	0119-01	2110100	0	0	10.000	10.000	0	0	20.000	10.000
	ICT	implementatie e-loket	0 U	0119-01	2110100	0	0	0	4.000	0	0	4.000	4.000
	ICT	digitaliseren zaalreservatie (CULT + SPRT)	0 U	0119-01	2110100	0	0	0	26.000	0	0	26.000	-4.000
	ICT	digitaliseren postregistratie/e-notulering	0 U	0119-01	2110100	0	0	0	30.000	0	0	30.000	0
	ICT	App lokale economie	0 U	0119-01	2110100	0	0	0	5.000	0	0	5.000	0
	ICT	Planningssoftware "Annah" (SocWelz)	0 U	0119-01	2110100	0	0	12.000	0	0	0	12.000	0
	ICT	Verkiezingen - Electronisch stemmen	0 U	0119-01	2420000	0	0	0	0	110.000	0	110.000	0
	ICT	aankopen nog te bepalen	0 U	0119-01	2110100	0	0	17.401	0	0	0	17.401	0
A_6.4.1.3.	ICT	Digitale infodragers	U			994	56.188	12.000	0	10.000	0	79.183	0
	ICT	beamers culturele infrastructuur	0 U	0119-01	2420000	994	0	7.260	0	0	0	8.254	7.260
	ICT	buitenschermen	0 U	0119-01	2420000	0	43.012	2.500	0	0	0	45.512	2.500
	ICT	binnenschermen	0 U	0119-01	2420000	0	13.176	0	0	0	0	13.176	0
	ICT	aankopen nog te bepalen	0 U	0119-01	2420000	0	0	2.240	0	10.000	0	12.240	-9.760
A_7.1.1.1.	Toe/GemInfr	een zacht wegennet uitbouwen (groene ring / zachte ring)	U			8.703	0	0	0	0	0	8.703	0
	Toe/GemInfr	een zacht wegennet uitbouwen - ontwerp	0 U	0521-00	2140000	8.703	0	0	0	0	0	8.703	0
A_7.1.1.2.	Toe/GemInfr	een zacht wegennet uitbouwen	U			0	11.382	29.500	55.000	30.000	10.000	135.882	-32.500
	Toe/GemInfr	Pick-Nick-tafels	0 U	0521-00	2250000	0	0	2.500	7.500	0	0	10.000	5.000

Actie 2014-2019	Dienst	Omschrijving	U/O	BI	AR	Rek 2014	Rek 2015	BW2016 (3)	MJP 2017 (5)	MJP 2018 (5)	MJP 2019 (5)	MJP2014-2019 (5) (verbintenis - totaal)	MJP2014-2019 (5) (verbintenis - verschil)
	Toe/GemInfr	Omheining	0 U	0521-00	2250000	0	0	0	0	0	0	0	-1.500
	Toe/GemInfr	Borden	0 U	0521-00	2250000	0	4.710	0	0	0	0	4.710	0
	Toe/GemInfr	wandelpad Meuleberg - Warandedreef	0 U	0521-00	2240000	0	3.394	5.500	0	0	0	8.894	0
	Toe/GemInfr	wandelpad langs Bassegebos	0 U	0521-00	2240000	0	3.278	0	0	0	0	3.278	0
	Toe/GemInfr	Waelkerke (Anzegem-Waregem)	0 U	0521-00	2240000	0	0	0	35.000	0	0	35.000	0
	Toe/GemInfr	Fietspaden Steenbruggestraat (Kleine Leiestraat/Grote Leiestraat) - studiekosten	0 U	0521-00	2140000	0	0	15.000	0	0	0	15.000	0
	Toe/GemInfr	De zachte ring - verrijkende elementen	0 U	0521-00	2250000	0	0	0	0	20.000	0	20.000	-40.000
	Toe/GemInfr	De zachte ring - verrijkende elementen - recreatieve rustzone rond uitkijktplatform	0 U	0521-00	2250000	0	0	0	10.000	0	0	10.000	10.000
	Toe/GemInfr	een zacht wegennet uitbouwen - realisatie - nog niet gedefinieerd	0 U	0521-00	2250000	0	0	6.500	2.500	10.000	10.000	29.000	-6.000
A_7.1.2.1.	Milieu	ecologisch park Vichte	0			0	0	0	76.000	0	20.000	96.000	-14.000
	Milieu	Aankoop gronden ecologisch park Vichte - subs	0 O	0329-00	1500000	0	0	0	76.000	0	0	76.000	-14.000
	Milieu	Inrichting ecologisch park Vichte - subs	0 O	0329-00	1500000	0	0	0	0	0	20.000	20.000	0
A_7.1.2.1.	Milieu	ecologisch park Vichte	U			0	0	0	200.000	20.000	10.000	230.000	0
	Milieu	Aankoop gronden ecologisch park Vichte	0 U	0329-00	2200000	0	0	0	180.000	0	0	180.000	0
	Milieu	Ontwerp ecologisch park Vichte	0 U	0329-00	2140000	0	0	0	10.000	0	0	10.000	0
	Milieu	Inrichting ecologisch park Vichte	0 U	0329-00	2200000	0	0	0	10.000	20.000	10.000	40.000	0
A_7.1.2.2.	Milieu	bosuitbreiding	0			0	0	0	28.000	16.000	4.000	48.000	0
	Milieu	Aankoop gronden bosuitbreiding - subs	0 O	0329-00	1500000	0	0	0	24.000	16.000	0	40.000	0
	Milieu	Realisatie bosuitbreiding - subs	0 O	0329-00	1500000	0	0	0	4.000	0	4.000	8.000	0
A_7.1.2.2.	Milieu	bosuitbreiding	U			0	0	0	40.000	20.000	5.000	65.000	5.000
	Milieu	Aankoop gronden bosuitbreiding	0 U	0329-00	2200000	0	0	0	30.000	20.000	0	50.000	0
	Milieu	Realisatie bosuitbreiding	0 U	0329-00	2200000	0	0	0	5.000	0	5.000	10.000	0
	Milieu	Bebossing ter compensatie van ontbossing site Arena	0 U	0329-00	2200000	0	0	0	5.000	0	0	5.000	5.000
A_7.1.3.1.	RO	opmaken RUP's (incl 3 Kaven) en GRS	U			29.662	43.679	87.660	66.000	66.000	56.000	349.000	24.000
	RO	opmaken RUP's en GRS	0 U	0600-00	2140000	29.662	43.679	87.660	66.000	66.000	56.000	349.000	24.000
A_7.2.1.1.	Patr	opstellen van een masterplan gemeentelijke infrastructuur	U			0	0	0	0	0	0	0	0
	Patr	opstellen masterplan gemeentelijke infrastructuur - nog te definiëren	0 U	0119-10	2210000	0	0	0	0	0	0	0	0
A_7.2.1.2.	Patr	uitvoeren masterplan gemeentelijke infrastructuur	U			0	0	52.500	136.000	0	0	188.500	54.000
	Patr	centraliseren cluster recreatie (aankoop containers)	0 U	0119-10	2210000	0	0	0	0	0	0	0	0
	Patr	ADM - uitbouw onthaalfunctie	0 U	0119-10	2210000	0	0	0	0	0	0	0	0
	Patr	ADM - verschillende bureaus - airco	0 U	0119-10	2 300 000	0	0	0	15.000	0	0	15.000	0
	Patr	Camera's ihkv de beveiliging	0 U	0119-10	2210000	0	0	0	15.000	0	0	15.000	0
	Patr	BIB - verhuis bib uitleenpost Vichte	0 U	0119-10	2210000	0	0	14.000	0	0	0	14.000	-6.000
	Patr	BIB - verhuis bib uitleenpost Vichte	0 U	0119-10	2300000	0	0	6.000	0	0	0	6.000	6.000
	Patr	BKO - verhuis BKO naar bib Anzegem	0 U	0119-10	2210000	0	0	2.500	0	0	0	2.500	2.500
	Patr	BKO - verhuis BKO naar bib Anzegem	0 U	0119-10	2300000	0	0	7.500	0	0	0	7.500	7.500
	Patr	CULT - Mensinde -aanpassingen	0 U	0119-10	2210000	0	0	0	50.000	0	0	50.000	50.000
	Patr	CULT - Ansold -aanpassingen	0 U	0119-10	2210000	0	0	0	20.000	0	0	20.000	20.000
	Patr	SPORT - Sporthal Torrebos - berging (achter sporthal - Rogiersdreef)	0 U	0119-10	2 210 000	0	0	0	36.000	0	0	36.000	36.000
	Patr	uitvoeren masterplan gemeentelijke infrastructuur - nog te definiëren	0 U	0119-10	2210000	0	0	22.500	0	0	0	22.500	-62.000
A_7.2.2.2.	Patr	opvolging en duurzaam beheer - snelle en efficiënte tsskst herstellingen geb	U			0	0	40.700	184.800	0	0	225.500	0
	Patr	CULT - De Stringe - CV	0 U	0119-10	2300000	0	0	0	25.000	0	0	25.000	0
	Patr	JGD - De Wortel - CV	0 U	0119-10	2300000	0	0	0	0	0	0	0	0
	Patr	Doven OV - studieopdracht	0 U	0670-00	2140000	0	0	0	0	0	0	0	0
	Patr	Doven OV - flankerende maatregelen	0 U	0200-00	2250000	0	0	0	0	0	0	0	0
	Patr	ADM - zonnewering (screens- hoofdgemeentehuis	0 U	0119-10	2 300 000	0	0	16.700	0	0	0	16.700	700
	Patr	BIB Anzegem - nieuwe rendementsketel	0 U	0119-10	2 300 000	0	0	20.000	0	0	0	20.000	-32.000
	Patr	SPRT - Sporthal - relighting	0 U	0119-10	2 300 000	0	0	0	71.500	0	0	71.500	0
	Patr	CULT - De Linde - renovatie stookplaats	0 U	0119-10	2 300 000	0	0	0	45.500	0	0	45.500	0
	Patr	De Bosuil - vernieuwen brander en boiler	0 U	0119-10	2 300 000	0	0	4.000	0	0	0	4.000	0
	Patr	aankoop elektrische wagen	0 U	0119-90	2 430 000	0	0	0	25.000	0	0	25.000	25.000
	Patr	JGD - Scouts Tiegem - gasradiatoren	0 U	0119-90	2 300 000	0	0	0	7.000	0	0	7.000	7.000
	Patr	investeren in opvolging en duurzaam beheer van het patrimonium	0 U	0119-10	2300000	0	0	0	10.800	0	0	10.800	-700
A_7.2.3.1.	Patr	Verkoop van gebouwen	0			505.000	585.000	562.250	898.500	95.000	800.000	3.445.750	81.000
	Patr	Verkoop pastorie Ingooigem - grond	0 O	0119-10	2210000	0	161.000	0	0	0	0	161.000	0
	Patr	Verkoop pastorie Ingooigem - gebouw	0 O	0119-10	2210000	0	84.000	0	0	0	0	84.000	0
	Patr	Verkoop Bouwgrond Borreberg	0 O	0119-10	2210000	0	0	0	0	95.000	0	95.000	0
	Patr	Verkoop loods Anzegem	0 O	0119-10	2210000	0	0	0	200.000	0	0	200.000	0
	Patr	Verkoop loods Ingooigem	0 O	0119-10	2210000	0	0	0	0	0	250.000	250.000	0
	Patr	Verkoop gemeentehuis Ingooigem (brouwershuis)	0 O	0119-10	2210000	0	0	456.000	0	0	0	456.000	0
	Patr	Verkoop woningen Beukenhofstraat 41 en 45	0 O	0119-10	2210000	0	0	0	0	0	0	0	0
	Patr	Verkoop Vichteplaats 42 - Wereldwinkel	0 O	0119-10	2610000	0	100.000	0	0	0	0	100.000	0
	Patr	Verkoop pastorie Vichte	0 O	0119-10	2210000	280.000	0	0	0	0	0	280.000	0
	Patr	Verkoop KAJ-lokaal Anzegem	0 O	0119-10	2210000	0	240.000	0	0	0	0	240.000	0
	Patr	Verkoop site Hertog van Brabant	0 O	0119-10	2210000	0	0	0	500.000	0	0	500.000	0
	Patr	Verkoop De Speldoorn	0 O	0119-10	2210000	0	0	0	0	0	250.000	250.000	0
	Patr	Verkoop deelgemeentehuis Kaster	0 O	0119-10	2210000	0	0	0	120.000	0	0	120.000	70.000
	Patr	Verkoop pastorie Tiegem	0 O	0119-10	2210000	225.000	0	0	0	0	0	225.000	0
	Patr	Verkoop kapel Tiegem	0 O	0119-10	2210000	0	0	71.250	0	0	0	71.250	0

Actie 2014-2019	Dienst	Omschrijving	U/O	BI	AR	Rek 2014	Rek 2015	BW2016 (3)	MJP 2017 (5)	MJP 2018 (5)	MJP 2019 (5)	MJP2014-2019 (5) (verbintenis - totaal)	MJP2014-2019 (5) (verbintenis - verschil)
	Patr	Verkoop groenzone Jagershoek	0	O	0119-10	2210000	0	0	0	0	0	0	0
	Patr	Verkoop voormalig buitenspeelruimte vooraan De Linde	0	O	0119-10	2210000	0	0	0	71.000	0	71.000	21.000
	Patr	Verkoop restgrond Deerlijkstraat tuss nr 57 en 55	0	O	0119-10	2210000	0	0	0	7.500	0	7.500	0
	Patr	Verkoop appartementen Oudstrijdersstraat	0	O	0119-10	2210000	0	0	0	0	300.000	300.000	0
	Patr	Verkoop Sint-Antonius 18-22	0	O	0119-10	2210000	0	0	35.000	0	0	35.000	-10.000
A_7.2.3.1.	Patr	Verkoop van gebouwen	U				10.693	0	20.000	5.000	2.500	0	38.193
	Patr	Verkoop pastorie Vichte - ereloon immokantoor	0	U	0119-10	2210000	5.929	0				5.929	0
	Patr	Verkoop pastorie Tiegem - ereloon immokantoor	0	U	0119-10	2210000	4.764	0				4.764	0
	Patr	Verkoop van gebouwen - diverse kosten	0	U	0119-10	2210000	0	0	20.000	5.000	2.500	0	27.500
A_7.2.4.2.	Kerken/Patr	Uitrol visie parochiekerken in Anzegem	O				449.765	17.018	35.470	146.807	60.400	0	709.460
	Kerken/Patr	Sint-Jan - restauratie (incl bliksembeveiliging)	0	O	0790-10	1500000	449.765	0	0	0	0	449.765	0
	Kerken/Patr	Sint-Jan - restauratie (incl bliksembeveiliging) - fase 2 (interieur en technieken)	0	O	0790-10	1500000	0	0	0	0	0	0	0
	Kerken/Patr	Sint-Jan - restauratie na brand - verzekeringsgelden	0	O	0790-10	1500000	0	0	0	0	0	0	0
	Kerken/Patr	Sint-Janskerk - administratief gedeelte - gift	0	O	0790-10	1500000	0	0	1.500	0	0	1.500	0
	Kerken/Patr	Sint-Arnolduskerk - PDPOII-AS3 - bijkomend	0	O	0790-10	1500000	0	9.322	0	0	0	9.322	0
	Kerken/Patr	Sint-Theresiakerk - PDPOII-AS3 - bijkomend	0	O	0790-10	1500000	0	7.696	0	0	0	7.696	0
	Kerken/Patr	Sint Antoniuskerk: renovatie vensters + ramen westgevel	0	O	0790-10	1500000	0	0	33.970	0	0	33.970	0
	Kerken/Patr	voegwerken aan toren Sint-Petruskerk	0	O	0790-10	1500000	0	0	0	0	60.400	60.400	2.400
	Kerken/Patr	vernieuwen schrijnwerk Sint-Stefanuskerk	0	O	0790-10	1500000	0	0	0	0	0	0	0
	Kerken/Patr	Heirweg - aanpassingswerken kerk (extra toelage: extra ontmoetingsruimten op platteland)	0	O	0790-10	1500000	0	0	0	0	0	0	0
	Kerken/Patr	Heirweg - aanpassingswerken kerk	0	O	0790-10	1500000	0	0	0	146.807	0	146.807	-1.693
A_7.2.4.2.	Kerken/Patr	Uitrol visie parochiekerken in Anzegem	U				338.830	73.921	380.105	2.256.280	481.220	0	3.530.356
	Kerken/Patr	Sint-Jan - restauratie (incl bliksembeveiliging)	0	U	0790-10	2210000	183.862	0	0	0	0	183.862	0
	Kerken/Patr	Sint-Jan - restauratie (incl bliksembeveiliging) - fase 2 (interieur en technieken)	0	U	0790-10	2210000	0	12.153	0	0	0	12.153	0
	Kerken/Patr	Sint-Jan - restauratie na brand - ereloon en werken	0	U	0790-10	2210000	0	0	195.000	1.805.000	276.639	0	2.276.639
	Kerken/Patr	Sint-Jan - restauratie na brand - investeringstoelage	0	U	0790-10	6640000	0	0	11.580,06	0	0	11.580	0
	Kerken/Patr	Sint Antoniuskerk: renovatie vensters + ramen westgevel	0	U	0790-10	2210000	0	8.933	104.300	0	0	113.233	0
	Kerken/Patr	voegwerken aan toren Sint-Petruskerk	0	U	0790-10	2210000	0	0	16.000	0	204.581	220.581	8.000
	Kerken/Patr	vernieuwen schrijnwerk Sint-Stefanuskerk	0	U	0790-10	2210000	0	0	0	0	0	0	0
	Kerken/Patr	Sint Antoniuskerk: aardgasnetwerk	0	U	0790-10	2210000	2.956	0	0	0	0	2.956	0
	Kerken/Patr	toren grijsloke / verwarmingsinstallaties / herschikken kerk Heirweg / ...	0	U	0790-10	6 640 000	137.310	21.928	1.224,88	0	0	160.463	0
	Kerken/Patr	Sint-Arnoldus: klokken	0	U	0790-10	6 640 000	2.444	0	0	0	0	2.444	0
	Kerken/Patr	Sint-Arnoldus: werken dak, goten, toren	0	U	0790-10	6 640 000	12.258	0	0	0	0	12.258	0
	Kerken/Patr	Sint-Arnolduskerk - PDPOII-AS3	0	U	0790-10	2140000	0	16.966	0	0	0	16.966	0
	Kerken/Patr	Sint-Arnolduskerk - herbesteding	0	U	0790-10	2140000	0	0	0	5.000	0	5.000	5.000
	Kerken/Patr	Sint-Theresiakerk - PDPOII-AS3	0	U	0790-10	2140000	0	13.940	0	0	0	13.940	0
	Kerken/Patr	Heirweg: herschikken kerk	0	U	0790-10	2210000	0	0	0	0	0	498.280	0
	Kerken/Patr	Heirweg: aankoop 't Klokske	0	U	0790-10	2210000	0	1	52.000	446.280	0	1	0
	Kerken/Patr	Heirweg: Klokske afbreken en parking inrichten	0	U	0790-10	2210000	0	0	0	0	0	0	0
A_7.3.2.4.	Afvalbeh	Een afvalbewuste gemeente - herinrichten containerparken	U				0	0	24.000	21.000	0	0	45.000
	Afvalbeh	herinrichten containerparken - bureelunit	0	U	0309-10	2210000	0	0	5.783	0	0	5.783	5.783
	Afvalbeh	herinrichten containerparken - betaalautomaten en bancontact	0	U	0309-10	2300000	0	0	11.455	0	0	11.455	0
	Afvalbeh	herinrichten containerparken - trappen	0	U	0309-10	2300000	0	0	6.762	0	0	6.762	6.762
	Afvalbeh	herinrichten containerparken - nog te definiëren	0	U	0309-10	2210000	0	0	0	21.000	0	21.000	-12.545
A_7.3.3.2.	Milieu	Erosiebestrijding	O				0	0	0	27.000	0	0	27.000
	Milieu	Erosiewerken	0	O	0329-00	1500000	0	0	0	27.000	0	27.000	0
A_7.3.3.2.	Milieu	Erosiebestrijding	U				0	0	0	30.000	0	0	30.000
	Milieu	Erosiewerken	0	U	0329-00	2200000	0	0	0	30.000	0	30.000	0
GBB_0002	GemInfr	Herinrichten Vichteplaats (incl erelonen)	O				0	0	0	0	0	0	0
	GemInfr	Herinrichten Vichteplaats - grondinneming	0	O	0200-00	2200000	0	0	0	0	0	0	0
GBB_0002	GemInfr	Herinrichten Vichteplaats (incl erelonen)	U				202.154	33.327	0	0	0	0	235.481
	GemInfr	Herinrichten Vichteplaats - grondinneming	0	U	0200-00	2200000	1.100	0	0	0	0	1.100	0
	GemInfr	Herinrichten Vichteplaats (incl erelonen)	0	U	0200-00	2240000	201.054	33.327	0	0	0	234.381	0
	GemInfr	Herinrichten Vichteplaats - groenonderhoud	0	U	0200-00	2250000	0	0	0	0	0	0	0
GBB_0003	GemInfr	Herinrichten stationsomgeving Anzegem	U				0	1.218	0	0	0	0	1.218
	GemInfr	Herinrichten stationsomgeving Anzegem	0	U	0200-00	2240000	0	1.218	0	0	0	1.218	0
	GemInfr	Herinrichten stationsomgeving Anzegem - groenonderhoud	0	U	0200-00	2250000	0	0	0	0	0	0	0
GBB_0004	GemInfr	Dorpskernvernieuwing Gijzelbrechtegem	U				2.853	3.295	0	0	0	0	6.148
	GemInfr	Dorpskernvernieuwing Gijzelbrechtegem	0	U	0200-00	2240000	2.853	3.295	0	0	0	6.148	0
	GemInfr	Dorpskernvernieuwing Gijzelbrechtegem - groenonderhoud	0	U	0200-00	2250000	0	0	0	0	0	0	0
GBB_0004	GemInfr	Dorpskernvernieuwing Gijzelbrechtegem	O				0	0	0	0	0	0	0
	GemInfr	Dorpskernvernieuwing Gijzelbrechtegem	0	O	0200-00	2240000	0	0	0	0	0	0	0
GBB_0007	GemInfr	Kerkstraat	U				9.842	0	0	0	0	0	9.842
	GemInfr	Kerkstraat	0	U	0200-00	1500000	9.842	0	0	0	0	9.842	0
GBB_0007	GemInfr	Kerkstraat	O				146.726	0	0	0	0	0	146.726
	GemInfr	Kerkstraat	0	O	0200-00	2240000	146.726	0	0	0	0	146.726	0
GBB_0009	GemInfr	RWA-, DWA- en persleiding Eegalstraat tss. Maalbeek en Vl.	U				5.909	0	0	0	0	0	5.909
	GemInfr	RWA-, DWA- en persleiding Eegalstraat tss. Maalbeek en Vl. (collector Wortegem)	0	U	0200-00	2240000	5.909	0	0	0	0	5.909	-14.906
	GemInfr	RWA-, DWA- en persleiding Eegalstraat tss. Maalbeek en Vl. (collector Wortegem)	0	U	0200-00	2240000	0	0	0	0	0	0	0

Actie 2014-2019	Dienst	Omschrijving	U/O	BI	AR	Rek 2014	Rek 2015	BW2016 (3)	MJP 2017 (5)	MJP 2018 (5)	MJP 2019 (5)	MJP2014-2019 (5) (verbintenis - totaal)	MJP2014-2019 (5) (verbintenis - verschil)
GBB_0026	Brandweer	aankoop brandweerwag en bijbehorend materiaal	O			196.258	0	0	0	0	0	196.258	0
	Brandweer	aankoop brandweerwag en bijbehorend materiaal	O	0410-00	1500000	196.258	0	0	0	0	0	196.258	0
GBB_0026	Brandweer	aankoop brandweerwag en bijbehorend materiaal	U			317.674	0	0	0	0	0	317.674	0
	Brandweer	aankoop brandweerwag	O	0410-00	2430000	261.678	0	0	0	0	0	261.678	0
	Brandweer	Aankoop bijbehorend materiaal	O	0410-00	2430000	55.997	0	0	0	0	0	55.997	0
GBB_0048	Patr	Aanpassingswerken gebouwen en terreinen	O			43.680	0	0	0	0	0	43.680	0
	Patr	School Ingooigem - subsidie bouw	O	0800-00	1500000	43.680	0	0	0	0	0	43.680	0
GBB_0048	Patr	Aanpassingswerken gebouwen en terreinen	U			66.480	27.464	60.400	35.500	40.000	40.000	269.844	-27.500
	Patr	BIB - leesterras	O	0119-10	2 200 000	0	0	0	0	0	0	0	0
	Patr	CULT - aanpassingen Mensinde	O	0119-10	2 210 000	0	0	0	0	0	0	0	-15.000
	Patr	CULT - Mensinde - hellend vlak	O	0119-10	2 220 000	2.804	0	0	0	0	0	2.804	0
	Patr	CULT - sanitair Ansold	O	0119-10	2 300 000	0	0	0	0	0	0	0	0
	Patr	CULT - Ansold	O	0119-10	2 210 000	0	4.901	0	0	0	0	4.901	-20.000
	Patr	CULT - oude kerk	O	0119-10	2 210 000	0	0	0	0	0	0	0	0
	Patr	CULT - Kleine Kluis - CV	O	0119-10	2 300 000	0	0	0	0	0	0	0	0
	Patr	CULT - De Stringe - Electr-kast verplaatsen	O	0119-10	2 300 000	0	0	0	0	0	0	0	0
	Patr	Aanpassing verlichting "De Speldoorn" -> aanpassingen "De Speldoorn"	O	0119-10	2 210 000	0	0	0	0	0	0	0	0
	Patr	ADM - gemeentehuis ANZ - hellend vlak	O	0119-10	2 200 000	2.965	0	0	0	0	0	2.965	0
	Patr	ADM - zonnewering boven (bureau Linda + copierlokaal)	O	0119-10	2 300 000	1.796	0	0	0	0	0	1.796	0
	Patr	ADM - Vernieuwen voordeuren Antennepunt en Stringe en plaatsen tussendeur in geme	O	0119-10	2 210 000	0	14.627	0	0	0	0	14.627	0
	Patr	ADM - Vernieuwen voordeuren Antennepunt na aanrijding	O	0119-10	2 210 000	0	0	17.500	0	0	0	17.500	17.500
	Patr	MUZ - tekenlokaal muziekacademie Vichte - scheidingswand	O	0119-10	2 210 000	4.357	0	0	0	0	0	4.357	0
	Patr	JGD - De Wortel - CV	O	0119-10	2 300 000	529	0	0	0	0	0	529	0
	Patr	SPRT - De Bosuil - Douches	O	0119-10	2 300 000	7.231	0	0	0	0	0	7.231	0
	Patr	SPRT - De Drie Kaven - CV	O	0119-10	2 300 000	2.783	0	0	0	0	0	2.783	0
	Patr	Kasteel Beukenhof - CV	O	0119-10	2 300 000	5.749	0	0	0	0	0	5.749	0
	Patr	TECHN - loods - aanpassingen	O	0119-10	2 210 000	0	0	0	0	0	0	0	0
	Patr	BEJ-WON - aanpassingen bejaardenwoningen	O	0119-10	2 210 000	0	0	10.000	0	0	0	10.000	0
	Patr	GLS - afwikkeling ingehouden boete door gem ANZ bij bouw school Vichte	O	0119-10	2 210 000	32.960	0	0	0	0	0	32.960	0
	Patr	BW - herstellen goot achterzijde dak brandweerkazerne	O	0119-10	2 210 000	5.306	0	0	0	0	0	5.306	0
	Patr	ADM - Raadzaal - aanpassing verlichting	O	0119-10	2 300 000	0	0	1.900	0	0	0	1.900	0
	Patr	ADM - Raadzaal en overige bureaus - airco	O	0119-10	2 300 000	0	4.485	0	0	0	0	4.485	0
	Patr	ADM - serverlokaal - airco	O	0119-10	2 300 000	0	2.578	0	0	0	0	2.578	0
	Patr	ADM - verplichte modernisering liften hoofdgemeentehuis	O	0119-10	2 300 000	0	0	6.336	0	0	0	6.336	0
	Patr	3 Kaven - aanpassingswerken ikv sanitaire voorziening (toilet)	O	0119-10	2 210 000	0	0	0	0	0	0	0	0
	Patr	Beukenhof - nieuw jeugdlokaal - aanpassingswerken ikv sanitaire voorziening (toilet)	O	0119-10	2 210 000	0	0	0	0	0	0	0	0
	Patr	Mensinde - diverse aanpassingen en buitentrapp (KLJ-lokaal)	O	0119-10	2 210 000	0	874	0	0	0	0	874	-5.000
	Patr	De Stringe - aanpassingen ikv noodplanning	O	0119-10	2 210 000	0	0	2.000	0	0	0	2.000	0
	Patr	Waterpomp	O	0119-10	2 210 000	0	0	750	0	0	0	750	0
	Patr	JGD - Paloeder - deuren	O	0119-10	2 210 000	0	0	6.903	0	0	0	6.903	0
	Patr	CULT - Mensinde - schuifdeur	O	0119-10	2 210 000	0	0	6.002	0	0	0	6.002	0
	Patr	BKO - verhuis adm personeel	O	0119-10	2 210 000	0	0	0	0	0	0	0	0
	Patr	CULT - De Stringe - vervangen kapotte gasboiler	O	0119-10	2 300 000	0	0	3.630	0	0	0	3.630	3.630
	Patr	LOODS ING - aankoop nieuwe tank voor brandstoffen	O	0119-10	2 300 000	0	0	0	3.000	0	0	3.000	3.000
	Patr	SPORT - Sporthal Torrebos - ontkalker	O	0119-10	2 210 000	0	0	4.500	0	0	0	4.500	4.500
	Patr	nog te definiëren	O	0119-10	2 210 000	0	0	880	32.500	40.000	40.000	113.380	-16.130
GBB_0049	Aank	Aankopen diverse materialen (bureau/meubilair/divers)	U			19.978	22.120	34.650	79.350	41.000	30.000	227.098	31.000
	Aank	CULT - Aankopen diverse materialen cultuur	O	0119-90	2420000	0	0	0	15.000	5.000	5.000	25.000	0
	Aank	CULT - stapelkarren De Linde	O	0119-90	2400000	451	0	0	0	0	0	451	0
	Aank	CULT - flessenkoelkast GC Groeninge	O	0119-90	2400000	600	0	0	0	0	0	600	0
	Aank	CULT/ULD - Aankopen diverse materialen ULD	O	0119-90	2420000	1.837	1.902	8.000	5.000	5.000	5.000	26.739	0
	Aank	CULT/ULD - podium	O	0119-90	2420000	4.520	0	0	12.000	0	0	16.520	0
	Aank	BIB - gordijnen en rekken (kwalitatieve bib-infrastructuur en bib-materiaal)	O	0119-90	2400000	0	5.094	0	0	1.681	0	6.775	0
	Aank	BIB - inleverbussen (voor boeken) (de bib van de 21ste eeuw)	O	0119-90	2400000	0	0	0	5.500	0	0	5.500	0
	Aank	BIB - leesterras (verschuiven vanuit GBB_0048)	O	0119-90	2400000	0	1.386	0	0	0	0	1.386	0
	Aank	FEEST - infokiosk	O	0119-90	2420000	0	0	0	0	0	0	0	0
	Aank	FEEST - folderautomaat	O	0119-90	2420000	0	0	0	0	0	0	0	0
	Aank	FEEST - aankoop tent	O	0119-90	2400000	0	2.045	500	0	0	0	2.545	0
	Aank	BKO - veilige infrastructuur	O	0119-90	2400000	0	0	0	0	0	0	0	0
	Aank	BKO - inrichten kelderruimte BIB	O	0119-90	2400000	2.766	0	0	0	0	0	2.766	0
	Aank	BKO - meubilair	O	0119-90	2400000	6.533	3.002	5.000	5.000	5.000	5.000	29.536	0
	Aank	CULT - uitrusting zalen (schermen en beamers)	O	0119-90	2420000	0	0	0	0	0	0	0	0
	Aank	CULT - Oude Kerk	O	0119-90	2400000	0	0	0	10.000	0	0	10.000	0
	Aank	MIL - kantoormeubilair	O	0119-90	2400000	461	0	0	0	0	0	461	0
	Aank	BZ - aankoop terminal bancontact	O	0119-90	2420000	1.286	0	2.500	0	0	0	3.786	0
	Aank	BZ - aankoop ticketprinters Anzegembonnen	O	0119-90	2420000	0	0	5.400	0	0	0	5.400	0
	Aank	aankoop diverse kluisen	O	0119-90	2420000	0	0	812	0	0	0	812	0
	Aank	FEEST - tafels en stoelen voor eigen gebruik	O	0119-90	2400000	0	0	2.900	0	0	0	2.900	0
	Aank	GLS - meubilair	O	0119-90	2400000	0	0	400	0	0	0	400	0

Actie 2014-2019	Dienst	Omschrijving	U/O	BI	AR	Rek 2014	Rek 2015	BW2016 (3)	MJP 2017 (5)	MJP 2018 (5)	MJP 2019 (5)	MJP2014-2019 (5) (verbintenis - totaal)	MJP2014-2019 (5) (verbintenis - verschil)
	Aank	Meubilair Sociaal Huis	0 U	0119-90	2400000			1.000				1.000	1.000
	Aank	Meubilair div diensten	0 U	0119-90	2300000			4.488				4.488	4.488
	Aank	Inrichting onthaal	0 U	0119-90	2400000			500				500	500
	Aank	Inrichting onthaal	0 U	0119-90	2400000			3.150				3.150	3.150
	Aank	nog te definiëren	0 U	0119-90	2400000	1.524	0	0	26.850	24.319	15.000	67.693	21.862
	Aank	ADM - Raadzaal - projectiesysteem	0 U	0119-90	2400000	0	5.341	0	0	0	0	5.341	0
	Aank	JGD - aankoop kookfornuis De Wortel	0 U	0119-90	2400000	0	0	0	0	0	0	0	0
	Aank	Div Diensten - Meubilair	0 U	0119-90	2400000	0	3.250	0	0	0	0	3.250	0
	Aank	Div Diensten - diverse kantoor materiaal	0 U	0119-90	2420000		100					100	0
	Aank	BW - aankopen diverse materialen brandweer	0 U	0119-90	2420000	0	0	0	0	0	0	0	0
GBB_0050	ICT	Aankoop informaticamateriaal	U			18.033	30.049	70.000	49.180	29.500	30.000	226.762	14.680
	ICT	Aankoop informaticamateriaal - gemeentelijke diensten	0 U	0119-01	2410000	14.843	20.485	35.000	25.000	25.000	25.000	145.327	0
	ICT	Uitbreiding bestaande servers (opslagcapaciteit en geheugen)	0 U	0119-01	2410000	0	4.879	0	0	0	0	4.879	0
	ICT	Aanpassing /virtualisatie terminalserver	0 U	0119-01	2410000	0	4.457	0	0	0	0	4.457	0
	ICT	databeheer: in de "cloud"	0 U	0119-01	2101000	0	0	0	9.680	0	0	9.680	9.680
	ICT	aankoop I-school (JGD/BKO/SPRT)	0 U	0119-01	2101000	3.191	0	0	0	0	0	3.191	0
	ICT	bijkomende kosten informatieveiligheid	0 U	0119-01	2410000	0	0	25.000	0	0	0	25.000	0
	ICT	Aankoop informaticamateriaal - onderwijs	0 U	0800-00	2410000	0	229	10.000	14.500	4.500	5.000	34.229	5.000
GBB_0051	Brandweer	aankoop brandweerkledij	0			6.549	0	0	0	0	0	6.549	0
	Brandweer	aankoop brandweerkledij	0 O	0410-00	1500000	6.549	0	0	0	0	0	6.549	0
GBB_0051	Brandweer	aankoop brandweerkledij	U			8.731	0	0	0	0	0	8.731	0
	Brandweer	aankoop brandweerkledij	0 U	0410-00	2420000	8.731	0	0	0	0	0	8.731	0
GBB_0052	Patr	Herstel kerkhofmuur Gijzelbrechtegem	U			0	0	30.000	0	0	0	30.000	0
	Patr	Herstel kerkhofmuur Gijzelbrechtegem	0 U	0119-10	2210000	0	0	30.000	0	0	0	30.000	0
GBB_0055	Aank	Aankopen stoelen "De Linde"	U			2.499	0	0	0	0	0	2.499	0
	Aank	Aankopen stoelen "De Linde"	0 U	0119-90	2400000	2.499	0	0	0	0	0	2.499	0
GBB_0060	Patr	Schilderwerken doorgang en plafond turnzaal "Torrebois"	U			0	0	0	0	0	0	0	0
	Patr	Schilderwerken doorgang en plafond turnzaal "Torrebois"	0 U	0119-10	2210000	0	0	0	0	0	0	0	0
GBB_0062	Kunstond	verkoop muziekinstrumenten	0			1.500	0	0	0	0	0	1.500	0
	Kunstond	verkoop muziekinstrumenten	0 O	0820-01	2420000	1.500	0	0	0	0	0	1.500	0
GBB_0062	Kunstond	aankoop muziekinstrumenten	U			14.492	13.059	7.500	7.500	7.500	7.500	57.551	0
	Kunstond	muziekinstrumenten 2013	0 U	0820-01	2420000	0	0	0	0	0	0	0	0
	Kunstond	muziekinstrumenten 2014	0 U	0820-01	2420000	7.492	0	0	0	0	0	7.492	0
	Kunstond	piano	0 U	0820-01	2420000	7.000	8.745	0	0	0	0	15.745	0
	Kunstond	digibord	0 U	0820-01	2420000	0	0	0	3.600	0	0	3.600	3.600
	Kunstond	muziekinstrumenten	0 U	0820-01	2420000	0	4.314	7.500	3.900	7.500	7.500	30.714	-3.600
GBB_0063	Begr	aankoop urnenkelders	U			4.946	7.486	7.500	7.500	7.500	7.500	42.432	0
	Begr	aankopen 2013	0 U	0990-00	2300000	0	0	0	0	0	0	0	0
	Begr	aankopen 2014 en verder	0 U	0990-00	2300000	4.946	7.486	7.500	7.500	7.500	7.500	42.432	0
GBB_0066	GemInfr	Aankoop materieel wegendienst	U			12.488	7.354	12.689	20.000	10.000	10.000	72.531	12.689
	GemInfr	aankopen 2013	0 U	0200-00	2300000	0	0	0	0	0	0	0	0
	GemInfr	hefbrug	0 U	0200-00	2300000	0	0	0	0	0	0	0	0
	GemInfr	hefbrug Arena	0 U	0200-00	2300000	0	0	0	10.000	0	0	10.000	10.000
	GemInfr	aanpassen kantenreiniger naar onkruidborstel	0 U	0200-00	2300000	0	0	0	0	0	0	0	0
	GemInfr	houtbewerkingsmachine	0 U	0200-00	2300000	8.641	0	0	0	0	0	8.641	0
	GemInfr	aankopen 2013 - divers materieel	0 U	0200-00	2300000	0	0	0	0	0	0	0	0
	GemInfr	hogedrukreiniger	0 U	0200-00	2300000	0	0	0	0	0	0	0	0
	GemInfr	sleepnet	0 U	0200-00	2300000	0	0	0	0	0	0	0	0
	GemInfr	breek- en beitelhamer	0 U	0200-00	2300000	0	0	0	0	0	0	0	0
	GemInfr	sneeuwruimer	0 U	0200-00	2300000	0	0	0	0	0	0	0	0
	GemInfr	aankopen 2013 - nog te definiëren	0 U	0200-00	2300000	0	0	0	0	0	0	0	0
	GemInfr	puinbaak (kraan)	0 U	0200-00	2300000	0	1.694	0	0	0	0	1.694	0
	GemInfr	Remorque	0 U	0200-00	2300000	0	0	0	4.000	0	0	4.000	0
	GemInfr	bouwlasers	0 U	0200-00	2300000	0	0	2.408	0	0	0	2.408	2.408
	GemInfr	aankopen - nog te definiëren	0 U	0200-00	2300000	3.848	5.660	10.281	6.000	10.000	10.000	45.789	281
GBB_0067	GemInfr	Schuilhuisjes - herstel en vervanging	U			750	0	5.000	5.000	5.000	5.000	20.750	0
	GemInfr	Schuilhuisjes - herstel en vervanging	0 U	0200-00	2250000	750	0	5.000	5.000	5.000	5.000	20.750	0
GBB_0070	GemInfr	Buitengewoon onderhoud openbare verlichting	U			17.018	28.560	20.000	20.000	20.000	15.000	120.578	-42.689
	GemInfr	Ondergronds brengen OV-netten Gaselwest	0 U	0670-00	2289000	0	0	0	0	0	0	0	0
	GemInfr	Ondergronds brengen OV-netten Gaselwest (2012/021)	0 U	0670-00	2289000	0	0	0	0	0	0	0	0
	GemInfr	Ondergronds brengen OV-netten Gaselwest - Oostdorp	0 U	0670-00	2289000	0	11.706	0	0	0	0	11.706	0
	GemInfr	Ondergronds brengen OV-netten Gaselwest - nog te definiëren	0 U	0670-00	2289000	0	0	0	0	0	0	0	-57.689
	GemInfr	Vervangen verlichtingsarmatuur Nieuwpoortstraat - Vichtsesteenweg	0 U	0670-00	2289000	0	2.014	0	0	0	0	2.014	0
	GemInfr	Verplaatsen OV - Peter Benoitstraat Vichte	0 U	0670-00	2289000	0	768	0	0	0	0	768	0
	GemInfr	herschikeren verroeste verlichtingspalen - Schaliënhof	0 U	0670-00	2289000	0	3.365	0	0	0	0	3.365	0
	GemInfr	Buitengewoon onderhoud openbare verlichting	0 U	0670-00	2289000	17.018	10.707	20.000	20.000	20.000	15.000	102.725	15.000
GBB_0072	Fin	IMOG: kapitaalverhoging	U			36.264	36.264	36.264	121.583	121.583	85.319	437.277	255.957
	Fin	kapitaalsverhoging (tem 2018)	0 U	0309-00	2811000	36.264	36.264	36.264	36.264	36.264	0	181.320	0
	Fin	kapitaalsverhoging (tem 2019)	0 U	0309-00	2811000	0	0	0	85.319	85.319	85.319	255.957	255.957

Actie 2014-2019	Dienst	Omschrijving	U/O	BI	AR	Rek 2014	Rek 2015	BW2016 (3)	MJP 2017 (5)	MJP 2018 (5)	MJP 2019 (5)	MJP2014-2019 (5) (verbintenis - totaal)	MJP2014-2019 (5) (verbintenis - verschil)
GBB_0100	GemInfr	Afkoppeling riol. Lange Winter	O			0	0	0	0	0	0	0	0
	GemInfr	Afkoppeling riol. Lange Winter	O	0200-00	1500000	0	0	0	0	0	0	0	0
GBB_0101	Fin	Terugstorting koopsom RioP	O			0	0	0	300.000	319.063	0	619.063	0
	Fin	Terugstorting koopsom RioP	O	0310-00	2812000	0	0	0	300.000	319.063	0	619.063	0
GBB_0102	Fin	Investeringsstoelagen	U			42.439	55.146	85.614	95.805	95.805	95.805	470.612	0
	Fin	Investeringsstoelage Fluvia	U	0410-00	6640000	0	12.707	43.175	52.805	52.805	52.805	214.295	0
	Fin	Investeringsstoelage MIRA	U	0400-00	6640000	42.439	42.439	42.439	43.000	43.000	43.000	256.317	0
GBB_0103	Brandweer	Verkoop rollend materiaal brandweer	O			16.500	0	0	0	0	0	16.500	0
	Brandweer	verkoop brandweerwagen	O	0410-00	2430000	16.500	0	0	0	0	0	16.500	0
	Brandweer	verkoop rollend materiaal brandweer - nog te definiëren	O	0410-00	2430000	0	0	0	0	0	0	0	0
GBB_0104	Brandweer	Aanpassingswerken gebouwen en terreinen - BW	U			0	0	50.000	1.500.000	300.000	0	1.850.000	0
	Brandweer	Aanpassingswerken gebouwen en terreinen	U	0410-10	2210000	0	0	50.000	1.500.000	300.000	0	1.850.000	0
GBB_0105	Patr	Restauratie conciërgewoning kasteel Vichte (2012/038)	U			7.952	15.904	8.144	0	0	0	32.000	0
	Patr	Restauratie conciërgewoning kasteel Vichte (2012/038)	U	0729-00	6640000	7.952	15.904	8.144	0	0	0	32.000	0
GBB_0072	Fin	Kapitaalsoperatie Gaselwest - overname aandelen Electrabel (budgetneutraal over de p	O			0	2.436.596	0	0	0	0	2.436.596	0
	Fin	Kapitaalsoperatie Gaselwest - electriciteit	O	0640-00	2810000	0	2.162.944	0	0	0	0	2.162.944	0
	Fin	Kapitaalsoperatie Gaselwest - gas	O	0650-00	2810000	0	273.652	0	0	0	0	273.652	0
GBB_0072	Fin	Kapitaalsverhoging Gaselwest en Figga	U			2.436.596	580.950	0	0	0	0	3.017.546	0
	Fin	Kapitaalsoperatie Gaselwest - electriciteit	U	0640-00	2811000	2.162.944	0	0	0	0	0	2.162.944	0
	Fin	Kapitaalsverhoging Gaselwest - elctriciteit	U	0640-00	2811000	0	278.200	0	0	0	0	278.200	0
	Fin	Kapitaalsverhoging Figga - electriciteit	U	0640-00	2811000	0	302.750	0	0	0	0	302.750	0
	Fin	Kapitaalsoperatie Gaselwest - gas	U	0650-00	2811000	273.652	0	0	0	0	0	273.652	0
	Fin												
U/O	Fin		U/O			Rek 2014	Rek 2015	BW2016 (3)	MJP 2017 (5)	MJP 2018 (5)	MJP 2019 (5)	MJP2014-2019 (5) (verbintenis - totaal)	MJP2014-2019 (5) (verbintenis - verschil)
O	Fin	Investeringsontvangsten	O			1.365.978	3.071.100	682.720	1.511.307	490.463	824.000	7.945.568	12.707
U	Fin	Investeringsuitgaven	U			5.471.431	1.944.255	2.344.080	11.420.169	5.224.117	3.374.722	29.778.775	633.113
Totaal	Fin					-4.105.454	1.126.845	-1.661.361	-9.908.861	-4.733.654	-2.550.722	-21.833.207	-620.406

Meerjarenplan 2014-2021 – aanpassing 5 / budgetwijziging 2016 (3) / budget 2017 – Bijlagen

“Actie in Anzegem”

Invalshoek budgetverantwoordelijken:

1. Exploitatie- en investeringsbudget per beleidsitem

Som van Budget (+/-)		Jaar								
Budgetverantw	Inv/Expl	Beleidsitem	2014	2015	2016	2017	2018	2019	2020	2021
AANK	Expl	0111-00	-5 470	-487	-500					
		0119-90	-249 739	-229 870	-252 361	-263 310	-263 820	-264 390	-267 020	-269 700
	Totaal Expl	-255 209	-230 357	-252 861	-263 310	-263 820	-264 390	-267 020	-269 700	
	Inv	0119-90	-19 978	-22 120	-34 650	-79 350	-41 000	-30 000		
		Totaal Inv	-19 978	-22 120	-34 650	-79 350	-41 000	-30 000		
Totaal AANK			-275 187	-252 477	-287 511	-342 660	-304 820	-294 390	-267 020	-269 700
AFVALBEH	Expl	0020-00	492 934	434 109	435 000	435 000	435 000	435 000	435 000	435 000
		0300-00	-921 683	-939 986	-1 010 505	-907 637	-937 932	-954 340	-971 077	-1 073 468
		0309-30	-298 305	-318 589	-317 500	-357 570	-364 761	-334 161	-340 885	-347 742
	Totaal Expl	-727 054	-824 466	-893 005	-830 207	-867 693	-853 502	-876 962	-986 210	
Totaal AFVALBEH			-727 054	-824 466	-893 005	-830 207	-867 693	-853 502	-876 962	-986 210
BEGRAAF	Expl	0020-00	49 450	52 128	52 000	51 826	50 000	50 000	50 000	50 000
		0990-00	-2 597	-3 658	-11 425	-5 925	-4 425	-4 425	-4 425	-4 425
	Totaal Expl	46 853	48 470	40 575	45 901	45 575	45 575	45 575	45 575	
	Inv	0990-00	-4 946	-7 486	-7 500	-7 500	-7 500	-7 500		
Totaal Inv		-4 946	-7 486	-7 500	-7 500	-7 500	-7 500			
Totaal BEGRAAF			41 907	40 984	33 075	38 401	38 075	38 075	45 575	45 575
BEV&BZ	Expl	0020-00	6 205	21 229	21 000	21 000	21 000	21 000	21 000	21 000
		0130-00	-25 153	-6 488	-8 050	-7 800	-22 800	-22 800	-7 800	-7 800
	Totaal Expl	-18 948	14 740	12 950	13 200	-1 800	-1 800	13 200	13 200	
Totaal BEV&BZ			-18 948	14 740	12 950	13 200	-1 800	-1 800	13 200	13 200
BIB	Expl	0703-00	-4 774	-184						
		0703-30	89 692	60 142	-39 790	-44 200	-43 700	-43 700	-43 700	-43 700
	Totaal Expl	84 918	59 958	-39 790	-44 200	-43 700	-43 700	-43 700	-43 700	
Totaal BIB			84 918	59 958	-39 790	-44 200	-43 700	-43 700	-43 700	-43 700
BKO	Expl	0945-00	-2 131	-5 987	-1 000	-1 000	-1 000	-1 000	-1 000	-1 000
		0945-30	312 825	286 583	289 500	292 000	295 500	299 000	299 000	299 000
		0945-40	-30 670	-31 277	-37 000	-37 500	-37 500	-37 500	-37 500	-37 500
	Totaal Expl	280 024	249 319	251 500	253 500	257 000	260 500	260 500	260 500	
	Inv	0945-10				-60 000	-60 000			
Totaal Inv				-60 000	-60 000					
Totaal BKO			280 024	249 319	251 500	193 500	197 000	260 500	260 500	260 500
BUS	Expl	0874-00	-9 998	-28 223	-35 136	-35 800	-36 300	-37 800	-39 300	-40 800
	Totaal Expl		-9 998	-28 223	-35 136	-35 800	-36 300	-37 800	-39 300	-40 800
Totaal BUS			-9 998	-28 223	-35 136	-35 800	-36 300	-37 800	-39 300	-40 800
BW	Expl	0119-10		-862						
		0410-00	-348 220	14 623						
		0410-01	-70							
		0410-10	-4 586							
	Totaal Expl	-352 876	13 760							
Inv	0410-00	-107 099		-1 000						
	0410-10			-49 000	-1 500 000	-300 000				
Totaal Inv	-107 099		-50 000	-1 500 000	-300 000					
Totaal BW			-459 975	13 760	-50 000	-1 500 000	-300 000			
COM	Expl	0119-02	-15 792	-17 120	-23 000	-26 800	-19 800	-20 100	-20 100	-20 100
	Totaal Expl		-15 792	-17 120	-23 000	-26 800	-19 800	-20 100	-20 100	-20 100
Totaal COM			-15 792	-17 120	-23 000	-26 800	-19 800	-20 100	-20 100	-20 100
CULT	Expl	0112-00			-10 700		-6 000			
		0521-00	-7 075							
		0705-00	-43 156	-41 791	-38 000	-38 000	-38 000	-38 000	-38 000	-38 000
		0705-01	4 922	6 403	8 500	8 500	8 500	8 500	8 500	8 500
		0705-30	234 498	128 475	27 060	16 900	16 900	16 900	16 900	16 900
		0705-40	-27 250	-26 907	-27 000	-27 000	-27 000	-27 000	-27 000	-27 000
		0710-00	-1 890	-14 839	-18 250	-15 000	-15 000	-15 000	-15 000	-15 000
Totaal Expl	160 049	51 341	-58 390	-54 600	-60 600	-54 600	-54 600	-54 600	-54 600	
Totaal CULT			160 049	51 341	-58 390	-54 600	-60 600	-54 600	-54 600	-54 600
FEEST	Expl	0710-00	-69 445	-65 509	-89 245	-92 495	-92 495	-92 495	-92 495	-92 495
	Totaal Expl		-69 445	-65 509	-89 245	-92 495	-92 495	-92 495	-92 495	-92 495
Totaal FEEST			-69 445	-65 509	-89 245	-92 495	-92 495	-92 495	-92 495	-92 495

Som van Budget (+/-)		Jaar								
Budgetverantw	Inv/Expl	Beleidsitem	2014	2015	2016	2017	2018	2019	2020	2021
FIN	Expl	0010-00	2 663 684	3 169 474	3 195 615	3 235 779	3 329 659	3 426 825	3 444 002	3 548 088
		0020-00	9 495 819	9 508 052	9 628 126	9 621 995	9 684 928	9 785 864	9 771 249	9 807 289
		0030-00	35 754	81 506	82 071	113 750	67 813	15 313	12 000	12 000
		0040-00		-313						
		0111-00	-232	-279						
		0119-10	-7 294	-24 813	7 110 611	881 525	384 859	196 513	-10 000	-10 000
		0119-90	4 361	1 376	1 200					
		0500-00			74	76	78	80	80	80
		0640-00	454 714	1 091 708	462 464	462 464	462 464	462 464	462 464	462 464
		0650-00	58 089	57 871	54 400	54 400	54 400	54 400	54 400	54 400
		0900-00		-1 734						
		0930-00	49	49	52	54	54	54	54	54
			Totaal Expl	12 704 943	13 882 897	20 534 613	14 370 043	13 984 255	13 941 512	13 734 249
		Inv	0309-00	-36 264	-36 264	-36 264	-121 583	-121 583	-85 319	
	0310-00					300 000	319 063			
	0400-00		-42 439	-42 439	-42 439	-43 000	-43 000	-43 000		
	0410-00			-12 707	-43 175	-52 805	-52 805	-52 805		
	0640-00		-2 162 944	1 581 994						
	0650-00		-273 652	273 652						
	Totaal Inv	-2 515 299	1 764 236	-121 878	82 613	101 676	-181 124			
Totaal FIN			10 189 644	15 647 133	20 412 736	14 452 656	14 085 930	13 760 389	13 734 249	13 874 375
GEM_INFR	Expl	0119-90	-5 537	-4 962	-5 000	-5 000	-5 000	-5 000	-5 000	-5 000
		0200-00	-28 630	-35 536	-26 000	-50 000	-49 000	-51 500	-51 500	-51 500
		0200-01	-201 883	-204 034	-277 500	-286 000	-302 000	-309 000	-311 040	-313 121
		0310-00	24 950							
		0319-00	-1 923	-789	-3 500	-3 500	-3 500	-3 500	-3 500	-3 500
		0490-00	-2 746	-1 147	-3 769	-3 844	-3 844	-3 844	-3 844	-3 844
		0670-00	-31 808	-34 418	-38 000	-35 000	-35 000	-35 000	-35 000	-35 000
		0680-00	-104 979	-111 868	-142 500	-151 500	-143 000	-144 500	-146 570	-148 681
		0710-00					-2 500			
	0984-00	-4 392	-4 147	-4 750	-5 000	-5 100	-5 200	-5 200	-5 200	
	Totaal Expl	-356 950	-396 899	-501 019	-539 844	-548 944	-557 544	-561 654	-565 846	
	Inv	0119-10		-12 094	-11 118	-19 788	-5 000	-5 000		
		0200-00	-684 620	-548 989	-503 078	-1 319 327	-337 826	-119 162		
		0670-00	-161 051	-94 576	-25 500					
	Totaal Inv	-845 671	-655 659	-539 696	-1 339 115	-342 826	-124 162			
Totaal GEM_INFR			-1 202 621	-1 052 558	-1 040 715	-1 878 959	-891 770	-681 706	-561 654	-565 846
GEM_PATR	Expl	0119-10	-340 734	-400 810	-401 100	-432 254	-420 210	-422 260	-428 437	-434 738
		0119-90		-125	-363					
		0210-00	-65							
		0220-00	1 500							
		0640-00	33 090	27 360	37 000	37 000	37 000	37 000	37 000	37 000
		0670-00	-276 914	-285 801	-335 000	-333 450	-333 450	-333 450	-326 514	-319 168
		0710-00		28						
		0790-10	-19 948	-26 352	-36 573	-26 500	-26 500	-26 500	-26 740	-26 985
		0950-10	-752							
		Totaal Expl	-603 824	-685 700	-736 036	-755 204	-743 160	-745 210	-744 692	-743 891
	Inv	0119-10	-564 221	455 311	265 697	-2 772 682	-1 947 500	-429 906	300 000	
		0119-90	-2 499	-1 785	-4 000	-32 000				
		0200-00	-87 271	-45 194	-17 689	-25 000	-15 000	-15 000		
		0670-00	-17 018	-28 560	-20 000	-20 000	-20 000	-15 000		
		0729-00	-7 952	-15 904	-8 144					
		0790-00	-152 013	-21 928	-12 805					
		0790-10	262 947	-34 975	-331 830	-2 109 473	-420 820			
		0800-10	43 680							
	Totaal Inv	-524 345	306 965	-128 771	-4 959 155	-2 403 320	-459 906	300 000		
Totaal GEM_PATR			-1 128 169	-378 735	-864 807	-5 714 359	-3 146 480	-1 205 116	-444 692	-743 891
ICT	Expl	0119-01	-102 995	-111 730	-148 000	-190 000	-214 200	-214 200	-214 200	-214 200
		Totaal Expl	-102 995	-111 730	-148 000	-190 000	-214 200	-214 200	-214 200	-214 200
	Inv	0119-01	-34 425	-86 734	-138 401	-109 680	-145 000	-25 000		
		Totaal Inv	-34 425	-86 963	-148 401	-124 180	-149 500	-30 000		
Totaal ICT			-137 419	-198 693	-296 401	-314 180	-363 700	-244 200	-214 200	
INT_SOL	Expl	0160-00	15 000	12 946						
		0160-40	-2 000	-2 000	-2 500	-2 500	-2 500	-2 500	-2 500	-2 500
		0909-00	125		-1 500					
		0909-40	-10 850	-11 735	-11 000	-14 500	-13 500	-13 500	-13 500	-13 500
	Totaal Expl	2 275	-789	-15 000	-17 000	-16 000	-16 000	-16 000	-16 000	-16 000
Totaal INT_SOL			2 275	-789	-15 000	-17 000	-16 000	-16 000	-16 000	

Som van Budget (+/-)			Jaar							
Budgetverantw	Inv/Expl	Beleidsitem	2014	2015	2016	2017	2018	2019	2020	2021
IZ	Expl	0110-00	-156	-2 191	-500	-500	-500	-500	-500	-500
		0112-00	-53 791	-64 268	-69 300	-70 000	-71 000	-72 000	-72 880	-73 778
		0119-90	-69 225	-63 466	-69 520	-68 000	-68 350	-68 600	-68 913	-69 232
		0480-00				-5 000	-5 000	-5 000	-5 000	-5 000
		0680-00	-283							
		0710-00		-48						
	Totaal Expl			-123 454	-129 972	-139 320	-143 500	-144 850	-146 100	-147 293
Totaal IZ			-123 454	-129 972	-139 320	-143 500	-144 850	-146 100	-147 293	-148 510
JEUGD	Expl	0119-10	-915	-916	-2 500	-2 500	-2 500	-2 500	-2 500	-2 500
		0705-30		-1 009	-5 000	-5 000	-5 000	-5 000	-5 000	-5 000
		0740-30	-261	-415						
		0750-00	-289	-465						
		0750-30	52 279	47 745	-28 500	-28 500	-28 500	-28 500	-28 500	-28 500
		0750-40	-38 190	-38 283	-39 850	-39 850	-39 850	-39 850	-39 850	-39 850
	Totaal Expl			12 625	6 657	-75 850	-75 850	-75 850	-75 850	-75 850
	Inv	0750-00			-54 091	-20 000	-20 000	-20 000		
		0750-10		-4 589	-283 411	-934 000	-343 168			
		0750-40			-23 909					
Totaal Inv			-4 589	-361 411	-954 000	-363 168	-20 000			
Totaal JEUGD			12 625	2 068	-437 261	-1 029 850	-439 018	-95 850	-75 850	-75 850
KUNSTOND	Expl	0820-00	-79 570	-80 669	-80 195	-82 195	-82 195	-82 195	-82 195	-82 195
		0820-01	-1 526	-656	-1 250	-1 250	-1 250	-1 250	-1 250	-1 250
	Totaal Expl		-81 096	-81 325	-81 445	-83 445	-83 445	-83 445	-83 445	-83 445
	Inv	0820-01	-12 992	-13 059	-7 500	-7 500	-7 500	-7 500		
Totaal Inv		-12 992	-13 059	-7 500	-7 500	-7 500	-7 500			
Totaal KUNSTOND		-94 088	-94 383	-88 945	-90 945	-90 945	-90 945	-83 445	-83 445	
LOK_ECON	Expl	0020-00	8 570	7 680	8 000	8 000	8 000	8 000	8 000	8 000
		0500-00	-31 094	-36 387	-6 150	-6 150	-11 150	-6 150	-6 150	-6 150
	Totaal Expl		-22 525	-28 707	1 850	1 850	-3 150	1 850	1 850	1 850
Totaal LOK_ECON		-22 525	-28 707	1 850	1 850	-3 150	1 850	1 850	1 850	
MIL	Expl	0020-00	900	3 416	4 050	3 000	3 000	3 000	3 000	3 000
		0329-00	-11 060	-18 591	-25 900	-20 500	-20 500	-20 500	-20 500	-20 500
		0329-40	-7 198	-4 858	-2 500	-8 000	-8 000	-8 000	-8 000	-8 000
		Totaal Expl		-17 358	-20 033	-24 350	-25 500	-25 500	-25 500	-25 500
	Inv	0309-00			-14 000					
		0309-10			-10 000	-21 000				
Totaal Inv				-24 000	-160 000	-24 000	9 000			
Totaal MIL		-17 358	-20 033	-48 350	-185 500	-49 500	-16 500	-25 500	-25 500	
NOODPL	Expl	0490-00	-12 250	-12 047	-14 000	-1 000	-1 000	-1 000	-1 000	-1 000
	Totaal Expl		-12 250	-12 047	-14 000	-1 000	-1 000	-1 000	-1 000	-1 000
Totaal NOODPL		-12 250	-12 047	-14 000	-1 000	-1 000	-1 000	-1 000	-1 000	
OMG_ONTW	Expl	0600-00	66 955	61 203	17 500	15 500	14 500	13 500	12 690	11 864
		Totaal Expl		66 955	61 203	17 500	15 500	14 500	13 500	12 690
	Inv	0600-00	-29 662	-43 679	-87 660	-66 000	-66 000	-56 000		
Totaal Inv		-29 662	-43 679	-87 660	-66 000	-66 000	-56 000			
Totaal OMG_ONTW		37 294	17 524	-70 160	-50 500	-51 500	-42 500	12 690	11 864	
OND	Expl	0800-00	126 045	122 731	117 555	126 100	126 100	126 100	126 100	126 100
		0800-01	3 428	6 115	20 900	22 000	22 000	20 000	19 020	11 020
		0800-02	-85 427	-90 609	-109 000	-122 000	-122 000	-122 000	-122 000	-122 000
		0800-03	-20 143	-27 402	-26 000	-25 500	-25 500	-25 500	-25 500	-25 500
		Totaal Expl		23 903	10 835	3 455	600	600	-1 400	-2 380
	Inv	0800-01			-2 500					
Totaal Inv				-2 500						
Totaal OND		23 903	10 835	955	600	600	-1 400	-2 380	-10 380	

Som van Budget (+/-)		Jaar								
Budgetverantw	Inv/Expl	Beleidsitem	2014	2015	2016	2017	2018	2019	2020	2021
PERS	Expl	0010-00			545 397	545 397	545 397	545 397	545 397	545 397
		0100-00	-258 616	-289 713	-296 760	-306 775	-312 910	-319 168	-325 742	-332 257
		0110-00	-220 404	-151 197	-188 506	-214 970	-222 232	-228 822	-235 610	-242 601
		0111-00	-211 536	-226 337	-297 026	-274 805	-266 481	-271 505	-279 535	-287 806
		0112-00	-131 775	-143 771	-149 371	-161 482	-120 738	-112 501	-115 799	-119 196
		0119-01	-96 267	-67 198	-72 556	-48 404	-44 766	-46 932	-48 302	-49 712
		0119-02	-58 201	-62 803	-59 268	-60 938	-63 020	-64 872	-66 780	-68 745
		0119-10	-409 592	-450 766	-448 421	-473 347	-464 023	-434 115	-446 770	-459 805
		0119-90	620 285	420 037	262 232	235 100	222 840	176 713	181 501	185 534
		0130-00	-317 333	-300 964	-315 311	-314 658	-324 978	-334 536	-351 204	-361 549
		0200-00	-217 383	-233 103	-203 384	-225 796	-222 648	-208 471	-217 491	-223 901
		0200-01	-783 046	-780 059	-773 733	-719 416	-728 719	-749 834	-781 886	-804 596
		0200-02	-6 424	-5 232						
		0309-00	-26 334	-27 184	-28 386					
		0309-30	-174 125	-191 241	-211 145	-199 639	-205 284	-211 098	-217 086	-223 255
		0329-00	-48 838	-53 237	-62 856	-62 486	-64 323	-66 214	-68 162	-70 168
		0490-00				-29 058	-30 050	-30 932	-32 725	-33 688
		0521-00	-26 278	-36 692	-48 556	-68 465	-70 471	-72 537	-74 665	-76 857
		0600-00	-190 708	-224 437	-252 953	-296 112	-305 257	-314 241	-326 260	-335 875
		0640-00	-3 105							
		0650-00	-440							
		0680-00	-353 106	-356 678	-296 064	-286 516	-295 195	-303 656	-315 419	-324 486
		0703-00	-188 735	-199 166	-216 658	-212 509	-205 660	-211 567	-219 692	-226 020
		0705-00	-174 407	-188 652	-206 729	-208 205	-214 810	-221 147	-230 638	-237 450
		0705-01	-51 464	-51 934	-52 607	-59 260	-61 283	-63 083	-66 741	-68 705
		0740-00	-138 616	-149 737	-141 146	-149 733	-154 198	-158 475	-164 935	-169 534
		0750-00	-72 261	-100 569	-94 025	-101 983	-104 965	-108 038	-111 202	-114 461
		0750-30	-15 391	-12 848	-13 963	-19 825	-19 825	-19 825	-19 825	-19 825
		0800-02	-1 046	-939	-1 000	-1 030	-1 061	-1 093	-1 126	-1 159
		0800-03	-15 564	-15 956	-16 667	-17 218	-17 735	-18 267	-18 815	-19 379
0874-00	-50 235	-59 567	-63 678	-69 139	-71 155	-73 232	-75 371	-77 575		
0909-00	-14 254	-14 579	-14 807	-15 596	-16 054	-16 526	-17 012	-17 513		
0945-00	-123 873	-156 273	-198 366	-230 011	-236 927	-243 736	-252 752	-260 035		
0945-30	-260 251	-293 427	-375 486	-386 797	-401 171	-415 977	-431 227	-446 935		
0959-00	-199 267	-225 009	-206 577	-250 068	-258 538	-266 159	-281 030	-289 326		
0990-00	-15 129		-139 683	-205 080	-211 882	-218 085	-229 591	-236 325		
	Totaal Expl		-4 233 721	-4 649 233	-4 638 059	-4 888 824	-4 948 123	-5 082 533	-5 296 495	-5 467 807
Totaal PERS			-4 233 721	-4 649 233	-4 638 059	-4 888 824	-4 948 123	-5 082 533	-5 296 495	-5 467 807
POLORG	Expl	0100-00	-146 948	-145 577	-121 000	-123 300	-125 646	-128 039	-130 480	-132 969
	Totaal Expl		-146 948	-145 577	-121 000	-123 300	-125 646	-128 039	-130 480	-132 969
Totaal POLORG			-146 948	-145 577	-121 000	-123 300	-125 646	-128 039	-130 480	-132 969
SCHULD	Expl	0040-00	-662 416	-544 971	-445 856	-383 184	-329 370	-288 953	-249 772	-213 869
	Totaal Expl		-662 416	-544 971	-445 856	-383 184	-329 370	-288 953	-249 772	-213 869
	Liq	0040-00	-1 840 996	-1 733 525	-1 724 929	-1 729 971	-1 753 646	-1 759 111	-1 720 910	-1 636 315
	Totaal Liq		-1 840 996	-1 733 525	-1 724 929	-1 729 971	-1 753 646	-1 759 111	-1 720 910	-1 636 315
Totaal SCHULD		-2 503 411	-2 278 496	-2 170 785	-2 113 155	-2 083 016	-2 048 063	-1 970 683	-1 850 184	
SD	Expl	0959-00	-2 501	-4 274	-31 500	-16 650	-16 650	-16 650	-16 650	-16 650
		0959-30	-986	-327	-750	-1 000	-1 000	-1 000	-1 000	-1 000
		0959-31	1 922	4 648	1 500	1 500	1 500	1 500	1 500	1 500
		0959-40	-320 534	-296 254	-307 000	-310 000	-310 000	-310 000	-310 000	-310 000
	Totaal Expl		-322 098	-296 206	-337 750	-326 150	-326 150	-326 150	-326 150	-326 150
	Inv	0119-01		-5 954						
	Totaal Inv			-5 954						
Totaal SD		-322 098	-302 160	-337 750	-326 150	-326 150	-326 150	-326 150	-326 150	
SPORT	Expl	0119-10			-2 000					
		0740-00	-4 370	-4 141	-4 000	-4 000	-4 000	-4 500	-4 500	-4 500
		0740-30	78 589	95 028	39 285	19 800	21 350	19 650	19 650	19 650
		0740-40	-50 400	-48 650	-48 900	-48 900	-48 900	-48 900	-170 050	-173 278
		0750-30	-49 136	-47 752						
		0959-00		6 850						
	Totaal Expl		-25 317	1 335	-15 615	-33 100	-31 550	-33 750	-154 900	-158 128
	Inv	0740-00	-2 335	-3 559	-15 500	-74 050	-3 000	-3 000		
		0740-10		-89 906	-42 894	-421 441				
		0740-40				-78 183	-1 026 516	-1 630 531		
		0750-00				-22 500				
	Totaal Inv		-2 335	-93 465	-58 394	-596 174	-1 029 516	-1 633 531		
Liq	0040-00				90 683	1 026 516	1 630 531	-155 470	-155 470	
	0740-40				-90 683	-1 026 516	-1 630 531	155 470	155 470	
Totaal Liq				0	0	0	0	0	0	
Totaal SPORT		-27 652	-92 131	-74 009	-629 274	-1 061 066	-1 667 281	-154 900	-158 128	

Som van Budget (+/-)		Jaar								
Budgetverantw	Inv/Expl	Beleidsitem	2014	2015	2016	2017	2018	2019	2020	2021
TOELAE	Expl	0400-00	-950 600	-950 600	-969 612	-989 004	-1 008 784	-1 028 960	-1 049 539	-1 070 530
		0410-00	-19 159	-340 300	-295 019	-342 978	-293 060	-298 505	-304 475	-310 565
		0790-00	-149 927	-156 055	-124 556	-152 069	-197 278	-201 307	-205 333	-209 440
		0900-00	-953 500	-1 016 000	-926 000	-964 000	-991 000	-1 035 000	-1 055 700	-1 076 814
	Totaal Expl		-2 073 186	-2 462 955	-2 315 186	-2 448 051	-2 490 122	-2 563 772	-2 615 048	-2 667 349
Totaal TOELAE		-2 073 186	-2 462 955	-2 315 186	-2 448 051	-2 490 122	-2 563 772	-2 615 048	-2 667 349	
TOER	Expl	0119-90	-281							
		0200-01	-112							
		0521-00	-9 905	-12 056	-11 625	-10 980	-12 835	-8 595	-8 595	-8 595
		0705-00		-24						
		0705-30		-2 107			-18 750			
	0710-00	-3 866	-1 196	-4 000	-4 255	-2 005	-4 505	-4 505	-4 505	
	Totaal Expl		-14 164	-15 383	-15 625	-15 235	-33 590	-13 100	-13 100	-13 100
	Inv	0119-10			-47 500	-10 000				
0200-00				-12 000	-73 500	-11 000				
0521-00	-8 703	-11 382	-29 500	-55 000	-30 000	-10 000				
Totaal Inv		-8 703	-11 382	-89 000	-138 500	-41 000	-10 000			
Totaal TOER		-22 867	-26 764	-104 625	-153 735	-74 590	-23 100	-13 100	-13 100	
VERZ	Expl	0119-10	-27 900	-26 772	-22 500	-22 950	-23 410	-23 880	-24 360	-24 850
		0119-90	-125 612	-133 756	-125 000	-127 500	-130 060	-132 670	-135 330	-138 050
		0410-00	-31 925		-1 550	-1 590	-1 630	-1 670	-1 710	-1 750
		0800-00	-691	-664	-800	-820	-840	-860	-880	-900
	0800-10	-4 305	-4 519	-4 500	-4 590	-4 690	-4 790	-4 890	-4 990	
Totaal Expl		-190 432	-165 711	-154 350	-157 450	-160 630	-163 870	-167 170	-170 540	
Totaal VERZ		-190 432	-165 711	-154 350	-157 450	-160 630	-163 870	-167 170	-170 540	
WONEN	Expl	0020-00	26 250	53 750	40 000	40 000	40 000	40 000	40 000	40 000
	Totaal Expl		26 250	53 750	40 000	40 000	40 000	40 000	40 000	40 000
Totaal WONEN		26 250	53 750	40 000	40 000	40 000	40 000	40 000	40 000	

“Actie in Anzegem”

Invalshoek budgetverantwoordelijken:

2. Exploitatie- en investeringsbudget

per beleidsitem

per algemene rekening

Som van Budget (+/-)						Jaar							
Budgetverantw Inv/Exp Beleidsitem AR(2) Algemene r Algemene rekening oms.						2014	2015	2016	2017	2018	2019	2020	2021
AANK	Expl	0111-00	61	6152000	Overige diensten en diverse leveringen - erelonen en dienstverleningen - divers	-5 470	-487	-500					
		0119-90	61	6140000	Overige diensten en diverse leveringen - algemeen ("technische prestaties")		-200						
				6150000	Overige diensten en diverse leveringen - kantoorbehoeften - divers	-3 608	-7 535	-7 500	-8 000	-8 000	-8 000	-8 000	-8 000
				6150010	Overige diensten en diverse leveringen - drukwerk	-12 520	-10 703	-13 750	-13 750	-13 750	-13 750	-13 750	-13 750
				6150030	Overige diensten en diverse leveringen - documentatie en abonnementen	-17 031	-15 396	-17 000	-17 000	-17 000	-17 000	-17 000	-17 000
				6150040	Overige diensten en diverse leveringen - lidmaatschapsbijdragen ed	-15 752	-16 019	-18 000	-18 540	-19 100	-19 680	-20 280	-20 890
				6150050	Overige diensten en diverse leveringen - communicatie (tel, internet, ...)	-73 390	-83 545	-80 111	-81 720	-83 360	-85 030	-86 740	-88 480
				6150060	Overige diensten en diverse leveringen - frankeerkosten	-48 307	-41 015	-45 000	-46 000	-44 000	-42 000	-42 000	-42 000
				6150070	Overige diensten en diverse leveringen - kantoormach (copiërs, frankeermach ed)	-31 445	-32 781	-38 000	-38 000	-38 000	-38 000	-38 000	-38 000
				6151020	Overige diensten en diverse leveringen - ICT (kleine aankopen)	-2 059	-599						
				6152000	Overige diensten en diverse leveringen - erelonen en dienstverleningen - divers	-7 076			-1 000	-1 000	-1 000	-1 000	-1 000
				6152030	Overige diensten en diverse leveringen - administratiekosten	-4 252	-2 079	-3 000	-4 000	-4 000	-4 000	-4 000	-4 000
				6152060	Overige diensten en diverse leveringen - kosten betwiste zaken	-20 067	-5 510	-5 000	-10 000	-10 000	-10 000	-10 000	-10 000
				6152080	Overige diensten en diverse leveringen - auteursrechten	-14 233	-14 488	-15 000	-15 300	-15 610	-15 930	-16 250	-16 580
				6152110	Overige diensten en diverse leveringen - consultancy			-10 000	-10 000	-10 000	-10 000	-10 000	-10 000
	Totaal Expl					-255 209	-230 357	-252 861	-263 310	-263 820	-264 390	-267 020	-269 700
	Inv	0119-90	23	2300000	Installaties, machines en uitrusting - gemeenschapsgoederen			-4 488					
			24	2400000	Meubilair - gemeenschapsgoederen	-10 211	-14 777	-13 450	-47 350	-31 000	-20 000		
				2420000	Kantooruitrusting - gemeenschapsgoederen	-9 766	-7 343	-16 712	-32 000	-10 000	-10 000		
	Totaal Inv					-19 978	-22 120	-34 650	-79 350	-41 000	-30 000		
Totaal AANK						-275 187	-252 477	-287 511	-342 660	-304 820	-294 390	-267 020	-269 700
AFVALBEH	Expl	0020-00	73	7332200	Andere blastingen: Diftar, ophaalronde	54 288	57 346	60 000	60 000	60 000	60 000	60 000	60 000
				7332300	Andere belastingen: afgifte zakken, klevers, recipiënten	438 646	376 762	375 000	375 000	375 000	375 000	375 000	375 000
		0300-00	61	6140021	Overige diensten en diverse leveringen - ophalen huisvuil	-110 814	-112 383	-115 825	-131 402	-148 522	-151 492	-154 522	-157 613
				6140023	Overige diensten en diverse leveringen - aankopen huisvuilzakken	-184 215	-111 383	-120 000	-120 000	-120 000	-120 000	-120 000	-120 000
			64	6490050	Werkingsubsidies - andere overheden	-630 070	-718 486	-777 180	-658 735	-671 910	-685 348	-699 055	-798 355
			70	7000000	Verkopen en dienstprestaties eigen aan de dienst - retributies	130							
				7020000	Opbrengsten uit prestaties	3 286	2 266	2 500	2 500	2 500	2 500	2 500	2 500
		0309-30	61	6140000	Overige diensten en diverse leveringen - algemeen ("technische prestaties")	-4 664	-1 454	-3 500	-4 000	-4 000	-4 000	-4 000	-4 000
				6140022	Overige diensten en diverse leveringen - huisvuil	-317 842	-326 761	-320 000	-359 570	-366 761	-336 161	-342 885	-349 742
				6150000	Overige diensten en diverse leveringen - kantoorbehoeften - divers		-197	-100					
				6152000	Overige diensten en diverse leveringen - erelonen en dienstverleningen - divers	-11 448	-6 071	-9 900	-10 000	-10 000	-10 000	-10 000	-10 000
			70	7000000	Verkopen en dienstprestaties eigen aan de dienst - retributies	35 649	15 894	16 000	16 000	16 000	16 000	16 000	16 000
	Totaal Expl					-727 054	-824 466	-893 005	-830 207	-867 693	-853 502	-876 962	-986 210
Totaal AFVALBEH						-727 054	-824 466	-893 005	-830 207	-867 693	-853 502	-876 962	-986 210
BEGRAAF	Expl	0020-00	73	7331100	Andere belastingen: begraving, bijzetting, verstrooiing	48 134	50 812	48 500	48 500	48 500	48 500	48 500	48 500
				7331400	Andere belastingen: ontgraving	1 316	1 316	3 500	3 326	1 500	1 500	1 500	1 500
		0990-00	61	6140000	Overige diensten en diverse leveringen - algemeen ("technische prestaties")	-3 195	-3 658	-12 000	-6 500	-5 000	-5 000	-5 000	-5 000
			74	7409000	Specifieke werkingsubsidies - overige	597		575	575	575	575	575	575
	Totaal Expl					46 853	48 470	40 575	45 901	45 575	45 575	45 575	45 575
	Inv	0990-00	23	2300000	Installaties, machines en uitrusting - gemeenschapsgoederen	-4 946	-7 486	-7 500	-7 500	-7 500	-7 500		
	Totaal Inv					-4 946	-7 486	-7 500	-7 500	-7 500	-7 500		
Totaal BEGRAAF						41 907	40 984	33 075	38 401	38 075	38 075	45 575	45 575
BEV&BZ	Expl	0020-00	73	7315000	Andere belastingen: afgifte ident.bewijzen, paspoorten, trouwboekjes/uittreksels	6 205	21 229	21 000	21 000	21 000	21 000	21 000	21 000
		0130-00	61	6140000	Overige diensten en diverse leveringen - algemeen ("technische prestaties")			-100	-100	-100	-100	-100	-100

Som van Budget (+/-)					Jaar								
Budgetverantw Inv/Exp Beleidsitt AR(2) Algemene r Algemene rekening oms.					2014	2015	2016	2017	2018	2019	2020	2021	
BEV&BZ	Expl	0130-00	61	6150010	Overige diensten en diverse leveringen - drukwerk	-3 612	-2 516	-3 850	-3 500	-3 500	-3 500	-3 500	
				6152000	Overige diensten en diverse leveringen - erelonen en dienstverleningen - divers	-4 112	-4 281	-4 400	-4 500	-4 500	-4 500	-4 500	
				6154000	Overige diensten en diverse leveringen - verkiezingsuitgaven	-23 061				-15 000	-15 000		
			70	7000000	Verkopen en dienstprestaties eigen aan de dienst - retributies	5 338	4						
		74	7409000	Specifieke werkingssubsidies - overige	295	305	300	300	300	300	300	300	
Totaal Expl					-18 948	14 740	12 950	13 200	-1 800	-1 800	13 200	13 200	
Totaal BEV&BZ					-18 948	14 740	12 950	13 200	-1 800	-1 800	13 200	13 200	
BIB	Expl	0703-00	61	6150000	Overige diensten en diverse leveringen - kantoorbehoeften - divers	-4 774	-184						
		0703-30	61	6140000	Overige diensten en diverse leveringen - algemeen ("technische prestaties")	-3 955	-9 011	-10 650	-15 450	-12 950	-12 950	-12 950	
				6140051	Overige diensten en diverse leveringen - aankoop collecties (bib)	-31 725	-34 580	-40 000	-40 000	-40 000	-40 000	-40 000	
				6152090	Overige diensten en diverse leveringen - vrijwilligers			-540					
		70	7000000	Verkopen en dienstprestaties eigen aan de dienst - retributies	8 172	7 683	9 100	9 250	9 250	9 250	9 250	9 250	
	74	7407000	Specifieke werkingssubsidies - beleidsplannen	117 201	96 050	2 300	2 000						
Totaal Expl					84 918	59 958	-39 790	-44 200	-43 700	-43 700	-43 700	-43 700	
Totaal BIB					84 918	59 958	-39 790	-44 200	-43 700	-43 700	-43 700	-43 700	
BKO	Expl	0945-00	61	6112001	Brandstof voertuigen	-819	-761	-1 000	-1 000	-1 000	-1 000	-1 000	
				6140000	Overige diensten en diverse leveringen - algemeen ("technische prestaties")		-4 988						
				6140400	Diensten en diverse leveringen - rollend materieel	-542	-69						
				6150000	Overige diensten en diverse leveringen - kantoorbehoeften - divers	-770	-170						
		0945-30	61	6140000	Overige diensten en diverse leveringen - algemeen ("technische prestaties")	-20 003	-22 632	-30 700	-30 000	-30 000	-30 000	-30 000	
				6152000	Overige diensten en diverse leveringen - erelonen en dienstverleningen - divers	-5 950	-10 794	-12 000	-12 000	-12 000	-12 000	-12 000	
				6152090	Overige diensten en diverse leveringen - vrijwilligers	-4 664	-3 705	-6 500	-6 500	-6 500	-6 500	-6 500	
			70	7000000	Verkopen en dienstprestaties eigen aan de dienst - retributies	211 270	221 556	227 000	231 500	235 000	238 500	238 500	238 500
			74	7406000	Specifieke werkingssubsidies - werking	132 171	96 168	109 000	109 000	109 000	109 000	109 000	
			7407000	Specifieke werkingssubsidies - beleidsplannen		5 991	2 700						
	0945-40	64	6490030	Werkingsubsidies - bedrijven en instellingen	-29 170	-29 777	-35 500	-35 500	-35 500	-35 500	-35 500		
			6490040	Werkingsubsidies - adviesorganen	-1 500	-1 500	-1 500	-2 000	-2 000	-2 000	-2 000		
Totaal Expl					280 024	249 319	251 500	253 500	257 000	260 500	260 500	260 500	
	Inv	0945-10	22	2210000	Gebouwen - gemeenschapsgoederen - bouw, verbouwing en groot onderhoud			-60 000	-60 000				
Totaal Inv								-60 000	-60 000				
Totaal BKO					280 024	249 319	251 500	193 500	197 000	260 500	260 500	260 500	
BUS	Expl	0874-00	61	6112001	Brandstof voertuigen	-9 414	-8 167	-10 000	-10 000	-10 000	-10 000	-10 000	
				6140000	Overige diensten en diverse leveringen - algemeen ("technische prestaties")	-50 512	-72 361	-81 336	-82 800	-84 500	-86 000	-87 500	
				6140400	Diensten en diverse leveringen - rollend materieel	-5 444	-757						
				6150000	Overige diensten en diverse leveringen - kantoorbehoeften - divers	-25							
			6152090	Overige diensten en diverse leveringen - vrijwilligers	-1 262	-2 507	-3 800	-3 000	-1 800	-1 800	-1 800		
	70	7000000	Verkopen en dienstprestaties eigen aan de dienst - retributies	56 659	55 568	60 000	60 000	60 000	60 000	60 000	60 000		
Totaal Expl					-9 998	-28 223	-35 136	-35 800	-36 300	-37 800	-39 300	-40 800	
Totaal BUS					-9 998	-28 223	-35 136	-35 800	-36 300	-37 800	-39 300	-40 800	
BW	Expl	0119-10	61	6152000	Overige diensten en diverse leveringen - erelonen en dienstverleningen - divers		-862						
		0410-00	61	6103000	Onderhoud en herstel van gebouwen en terreinen	-987							
				6112001	Brandstof voertuigen	-7 914							
				6113010	Andere energiebronnen - water	-497							
				6140000	Overige diensten en diverse leveringen - algemeen ("technische prestaties")	-13 048							
				6140200	Overige diensten en diverse leveringen - gereedschappen en materieel	-21 739							
				6140300	Overige diensten en diverse leveringen - arbeidskledij en veiligheidskledij	-6 407							
		6140400	Diensten en diverse leveringen - rollend materieel	-15 896									

Som van Budget (+/-)					Jaar									
Budgetverantw Inv/Exp Beleidsitt AR(2) Algemene r Algemene rekening oms.					2014	2015	2016	2017	2018	2019	2020	2021		
BW	Expl	0410-00	61	6150000	Overige diensten en diverse leveringen - kantoorbehoeften - divers	-1 399								
				6150040	Overige diensten en diverse leveringen - lidmaatschapsbijdragen ed	-1 899								
				6150050	Overige diensten en diverse leveringen - communicatie (tel, internet, ...)	-16 068								
				6150060	Overige diensten en diverse leveringen - frankeerkosten	-568								
				6151020	Overige diensten en diverse leveringen - ICT (kleine aankopen)	-59								
				6153010	Overige diensten en diverse leveringen aan personeel - reizen en verplaatsingen	-3 287								
				6153020	Overige diensten en diverse leveringen aan personeel - opleidingen ed	-13 730								
				6159000	Overige diensten en diverse leveringen - representatie, onthaal, recepties ed	-644								
				62	6202000	Bezoldigingen en rechtstreekse sociale voordelen - niet-vastbenoemd personeel	-211 438	-6 576						
					6202001	Vakantiegeld - niet-vastbenoemd personeel	-5 337	-6 573						
					6212000	Werkgeversbijdragen wettelijke verzekeringen - niet vast benoemd personeel	-30 943	-2 302						
				70	7000000	Verkopen en dienstprestaties eigen aan de dienst - retributies	3 639							
				74	7450040	Andere operationele ontvangsten: gerecupereerde kosten - werkingskosten		30 073						
				0410-01	61	6140000	Overige diensten en diverse leveringen - algemeen ("technische prestaties")	-70						
				0410-10	61	6103000	Onderhoud en herstel van gebouwen en terreinen	-429						
						6111000	Gas	-3 872						
						6113010	Andere energiebronnen - water	-286						
				Totaal Expl				-352 876	13 760					
		Inv	0410-00	15	1500000	Investeringsubsidies en -schenkingen in kapitaal met vordering op korte termijn	202 807							
					21	2140000	Plannen en studies			-1 000				
24	2420000				Kantooruitrusting - gemeenschapsgoederen	-8 731								
	2430000				Rollend materieel - gemeenschapsgoederen	-301 174								
0410-10	22				2210000	Gebouwen - gemeenschapsgoederen - bouw, verbouwing en groot onderhoud			-49 000	-1 500 000	-300 000			
		Totaal Inv				-107 099	-50 000	-1 500 000	-300 000					
Totaal BW					-459 975	13 760	-50 000	-1 500 000	-300 000					
COM	Expl	0119-02	61	6140000	Overige diensten en diverse leveringen - algemeen ("technische prestaties")	-1 598	-4 007	-500	-1 000	-1 000	-1 000	-1 000		
				6150010	Overige diensten en diverse leveringen - drukwerk	-74	-153	-200	-200	-200	-200	-200		
				6152000	Overige diensten en diverse leveringen - erelonen en dienstverleningen - divers	-452	-736	-5 000						
				6152040	Overige diensten en diverse leveringen - adv, publiciteit, propaganda en doc	-13 667	-12 224	-17 300	-25 600	-18 600	-18 900	-18 900	-18 900	
				Totaal Expl				-15 792	-17 120	-23 000	-26 800	-19 800	-20 100	-20 100
Totaal COM					-15 792	-17 120	-23 000	-26 800	-19 800	-20 100	-20 100			
CULT	Expl	0112-00	61	6140000	Overige diensten en diverse leveringen - algemeen ("technische prestaties")			-10 700		-6 000				
		0521-00	64	6490020	Werkingsubsidies - verenigingen	-7 075								
		0705-00	61	6140000	Overige diensten en diverse leveringen - algemeen ("technische prestaties")	-8 701	-6 506							
				6140100	Overige diensten en diverse leveringen - drank en voeding	-34 033	-34 976	-38 000	-38 000	-38 000	-38 000	-38 000	-38 000	
				6150000	Overige diensten en diverse leveringen - kantoorbehoeften - divers	-422	-113							
				6152000	Overige diensten en diverse leveringen - erelonen en dienstverleningen - divers		-196							
		0705-01	61	6140000	Overige diensten en diverse leveringen - algemeen ("technische prestaties")	-3 147	-1 395	-2 000	-2 000	-2 000	-2 000	-2 000		
				6150000	Overige diensten en diverse leveringen - kantoorbehoeften - divers	-59								
				70	7000000	Verkopen en dienstprestaties eigen aan de dienst - retributies	7 930	7 474	10 000	10 000	10 000	10 000	10 000	
				74	7450020	Andere operationele ontvangsten: gerecupereerde kosten - schadevergoedingen	197	325	500	500	500	500	500	
		0705-30	61	6140000	Overige diensten en diverse leveringen - algemeen ("technische prestaties")	-81 325	-87 918	-101 100	-102 100	-102 100	-102 100	-102 100		
				6152000	Overige diensten en diverse leveringen - erelonen en dienstverleningen - divers			-100						
				6152090	Overige diensten en diverse leveringen - vrijwilligers	-123		-100						
				70	7000000	Verkopen en dienstprestaties eigen aan de dienst - retributies	39 343	47 860	43 000	43 000	43 000	43 000	43 000	
					7000010	Verkoop en dienstprestaties eigen aan de dienst - retributies drank	41 221	41 582	40 000	40 000	40 000	40 000	40 000	
			7001000	Verkopen en dienstprestaties eigen aan de dienst - verhuur	34 503	33 822	34 000	36 000	36 000	36 000	36 000			

Som van Budget (+/-)					Jaar									
Budgetverantw Inv/Exp Beleidsitterr AR(2) Algemene r Algemene rekening oms.					2014	2015	2016	2017	2018	2019	2020	2021		
CULT	Expl	0705-30	74	7407000	Specifieke werkingssubsidies - beleidsplannen	200 813	93 112	11 360						
				7450020	Andere operationele ontvangsten: gerecupereerde kosten - schadevergoedingen	64	18							
		0705-40	64	6490020	Werkingsubsidies - verenigingen	-250								
				6490040	Werkingsubsidies - adviesorganen	-27 000	-26 907	-27 000	-27 000	-27 000	-27 000	-27 000	-27 000	
	0710-00	64	6490020	Werkingsubsidies - verenigingen	-1 890	-14 839	-18 250	-15 000	-15 000	-15 000	-15 000	-15 000		
Totaal Expl					160 049	51 341	-58 390	-54 600	-60 600	-54 600	-54 600	-54 600		
Totaal CULT					160 049	51 341	-58 390	-54 600	-60 600	-54 600	-54 600	-54 600		
FEEST	Expl	0710-00	61	6140000	Overige diensten en diverse leveringen - algemeen ("technische prestaties")	-54 491	-48 699	-67 645	-70 995	-70 995	-70 995	-70 995		
				6152000	Overige diensten en diverse leveringen - erelonen en dienstverleningen - divers			-100						
				6159000	Overige diensten en diverse leveringen - representatie, onthaal, recepties ed	-19 268	-20 691	-25 000	-25 000	-25 000	-25 000	-25 000		
			70	7000000	Verkopen en dienstprestaties eigen aan de dienst - retributies	4 265	3 857	3 500	3 500	3 500	3 500	3 500		
		74	7450000	Diverse operationele opbrengsten - gerecupereerde kosten	50	25								
Totaal Expl					-69 445	-65 509	-89 245	-92 495	-92 495	-92 495	-92 495	-92 495		
Totaal FEEST					-69 445	-65 509	-89 245	-92 495	-92 495	-92 495	-92 495	-92 495		
FIN	Expl	0010-00	74	7400000	Algemene werkingssubsidies - gemeente- en provinciefonds	2 442 399	2 539 142	2 623 040	2 682 255	2 776 135	2 873 301	2 973 867	3 077 953	
				7402000	Overige algemene werkingssubsidies	221 284	221 284	572 576	553 524	553 524	553 524	470 135	470 135	
				7405040	Specifieke werkingssubsidies - regularisatiepremie contingentgesco's		409 047							
		0020-00	61	6130000	Vergoedingen prestaties andere overheden	-47 932	-44 474	-47 455	-46 995	-46 820	-47 001	-46 129	-45 766	
			64	6400020	Belastingen - roerende voorheffing	-8 966	-4 392	-38 696	-28 438	-16 953	-3 828	-3 000	-3 000	
			73	7300000	Aanvullende belastingen: opcentiemen op de onroerende voorheffing	4 497 849	4 834 767	4 566 855	4 588 663	4 657 492	4 727 355	4 798 265	4 870 239	
				7301000	Aanvullende belasting op de personenbelasting	4 793 161	4 447 375	4 745 472	4 699 515	4 681 959	4 700 088	4 612 862	4 576 566	
				7302000	Aanvullende belasting op de motorrijtuigen	240 647	248 466	242 000	248 000	248 000	248 000	248 000	248 000	
				7360900	Belasting op gebruik openb dom: masten en pylonen			137 500	137 500	137 500	137 500	137 500	137 500	
				7376000	Leegstand / verkrotting bedrijfsruimten		6 773							
				7377000	Andere belasting - tweede verblijven	20 150	18 850	21 450	22 750	22 750	22 750	22 750	22 750	
				7389000	Overige andere belastingen	909	688	1 000	1 000	1 000	1 000	1 000	1 000	
		0030-00	75	7510000	Opbrengsten uit vlottende activa	35 754	81 506	82 071	113 750	67 813	15 313	12 000	12 000	
		0040-00	65	6500000	Rente, commissies en kosten verbonden aan schulden ten laste van het bestuur		-313							
		0111-00	61	6140000	Overige diensten en diverse leveringen - algemeen ("technische prestaties")		-279							
				6150010	Overige diensten en diverse leveringen - drukwerk	-232								
		0119-10	64	6400010	Belastingen - onroerende voorheffing	-7 294	-24 813	-10 000	-10 000	-10 000	-10 000	-10 000	-10 000	
			74	7450020	Andere operationele ontvangsten: gerecupereerde kosten - schadevergoedingen			7 120 611	891 525	394 859	206 513			
		0119-90	70	7000000	Verkopen en dienstprestaties eigen aan de dienst - retributies	1 960	98	200						
			74	7450000	Diverse operationele opbrengsten - gerecupereerde kosten	2 401	1 277	1 000						
		0500-00	70	7001000	Verkopen en dienstprestaties eigen aan de dienst - verhuur			74	76	78	80	80	80	
		0640-00	75	7500000	Opbrengsten uit financiële vaste activa	454 714	1 091 708	462 464	462 464	462 464	462 464	462 464	462 464	
		0650-00	75	7500000	Opbrengsten uit financiële vaste activa	58 089	57 871	54 400	54 400	54 400	54 400	54 400	54 400	
		0900-00	64	6490010	Werkingsubsidies - huishoudens		-1 734							
		0930-00	75	7500000	Opbrengsten uit financiële vaste activa	49	49	52	54	54	54	54	54	
		Totaal Expl					12 704 943	13 882 897	20 534 613	14 370 043	13 984 255	13 941 512	13 734 249	13 874 375
	Inv	0309-00	28	2811000	Belang. in intergem. samenwerk. en soortg. ent. - te storten (-)	-36 264	-36 264	-36 264	-121 583	-121 583	-85 319			
0310-00		28	2812000	Vord. op intergem. samenwerk. en soortg. ent. - NW				300 000	319 063					
0400-00		66	6640000	Toegestane investeringssubsidies	-42 439	-42 439	-42 439	-43 000	-43 000	-43 000				
0410-00		66	6640000	Toegestane investeringssubsidies		-12 707	-43 175	-52 805	-52 805	-52 805				
0640-00		28	2810000	Belang. in intergem. samenwerk. en soortg. ent. - AW		2 162 944								
			2811000	Belang. in intergem. samenwerk. en soortg. ent. - te storten (-)	-2 162 944	-580 950								
0650-00		28	2810000	Belang. in intergem. samenwerk. en soortg. ent. - AW		273 652								

Som van Budget (+/-)					Jaar								
Budgetverantw Inv/Exp Beleidsitern AR(2) Algemene r Algemene rekening oms.					2014	2015	2016	2017	2018	2019	2020	2021	
FIN	Inv	0650-00	28	2811000	Belang. in intergem. samenwerk. en soortg. ent. - te storten (-)	-273 652							
Totaal Inv					-2 515 299	1 764 236	-121 878	82 613	101 676	-181 124			
Totaal FIN					10 189 644	15 647 133	20 412 736	14 452 656	14 085 930	13 760 389	13 734 249	13 874 375	
GEM_INFR	Expl	0119-90	61	6152000	Overige diensten en diverse leveringen - erelonen en dienstverleningen - divers	-575							
				6152070	Overige diensten en diverse leveringen - preventie-adviseur	-4 962	-4 962	-5 000	-5 000	-5 000	-5 000	-5 000	
		0200-00	61	6112001	Brandstof voertuigen	-54 467	-36 570	-35 000	-53 000	-54 000	-55 000	-55 000	
				6140000	Overige diensten en diverse leveringen - algemeen ("technische prestaties")				-2 500				
				6140300	Overige diensten en diverse leveringen - arbeidskledij en veiligheidskledij	-10 385	-13 479	-17 000	-16 000	-16 000	-16 000	-16 000	
				6140400	Diensten en diverse leveringen - rollend materieel	-24 423	-39 196	-34 000	-31 500	-32 000	-33 500	-33 500	
				6152000	Overige diensten en diverse leveringen - erelonen en dienstverleningen - divers		-6 581						
			64	6490010	Werkingsubsidies - huishoudens	-3 921							
			70	7000000	Verkopen en dienstprestaties eigen aan de dienst - retributies	59 946	59 696	60 000	52 000	52 000	52 000	52 000	
			74	7450000	Diverse operationele opbrengsten - gerecupereerde kosten				1 000	1 000	1 000	1 000	
				7450040	Andere operationele ontvangsten: gerecupereerde kosten - werkingskosten	4 620	594						
		0200-01	61	6140001	Overige diverse leveringen - wegen	-77 966	-70 106	-70 000	-80 000	-82 000	-84 000	-84 000	
				6140002	Overige diensten - wegen	-55 642	-45 248	-86 500	-93 000	-100 000	-102 000	-104 040	
				6140003	Overige diensten en diverse leveringen - sneeuw- en ijzelbestrijding	-3 307	-13 241	-41 000	-42 000	-43 000	-44 000	-44 000	
				6140004	Overige diensten en diverse leveringen - verkeerssignalisatie	-53 240	-69 220	-66 000	-62 000	-68 000	-70 000	-70 000	
				6140200	Overige diensten en diverse leveringen - gereedschappen en materieel	-15 656	-10 404	-13 000	-13 000	-13 000	-13 000	-13 000	
				6152000	Overige diensten en diverse leveringen - erelonen en dienstverleningen - divers			-2 500					
			64	6490010	Werkingsubsidies - huishoudens			-3 000					
			74	7450000	Diverse operationele opbrengsten - gerecupereerde kosten	2 507	1 387	1 000	2 000	2 000	2 000	2 000	
				7450020	Andere operationele ontvangsten: gerecupereerde kosten - schadevergoedingen	1 420	2 798	3 500	2 000	2 000	2 000	2 000	
		0310-00	61	6140000	Overige diensten en diverse leveringen - algemeen ("technische prestaties")	-50							
			74	7407000	Specifieke werkingsubsidies - beleidsplannen	25 000							
		0319-00	61	6140000	Overige diensten en diverse leveringen - algemeen ("technische prestaties")	-1 923	-789	-3 500	-3 500	-3 500	-3 500	-3 500	
		0490-00	61	6140000	Overige diensten en diverse leveringen - algemeen ("technische prestaties")	-205	-153	-250	-250	-250	-250	-250	
				6140300	Overige diensten en diverse leveringen - arbeidskledij en veiligheidskledij	-1 178		-250	-250	-250	-250	-250	
				6152000	Overige diensten en diverse leveringen - erelonen en dienstverleningen - divers	-1 029	-803	-2 769	-2 844	-2 844	-2 844	-2 844	
				6153010	Overige diensten en diverse leveringen aan personeel - reizen en verplaatsingen	-334	-191	-500	-500	-500	-500	-500	
		0670-00	61	6140000	Overige diensten en diverse leveringen - algemeen ("technische prestaties")	-31 808	-34 418	-40 869	-35 000	-35 000	-35 000	-35 000	
			74	7450040	Andere operationele ontvangsten: gerecupereerde kosten - werkingskosten			2 869					
		0680-00	61	6140011	Overige diverse leveringen -parken, plantsoenen ed	-26 417	-16 579	-26 000	-36 000	-36 000	-36 000	-36 000	
				6140012	Overige diensten - parken, plantsoenen ed	-73 961	-91 453	-111 500	-110 500	-102 000	-103 500	-105 570	
				6140200	Overige diensten en diverse leveringen - gereedschappen en materieel	-4 602	-3 836	-5 000	-5 000	-5 000	-5 000	-5 000	
		0710-00	61	6140000	Overige diensten en diverse leveringen - algemeen ("technische prestaties")				-2 500				
		0984-00	61	6140000	Overige diensten en diverse leveringen - algemeen ("technische prestaties")	-5 011	-4 677	-4 900	-5 000	-5 100	-5 200	-5 200	
			70	7000000	Verkopen en dienstprestaties eigen aan de dienst - retributies	619	530	150					
Totaal Expl					-356 950	-396 899	-501 019	-539 844	-548 944	-557 544	-561 654	-565 846	
	Inv	0119-10	22	2210000	Gebouwen - gemeenschapsgoederen - bouw, verbouwing en groot onderhoud		-12 094	-11 118	-19 788	-5 000	-5 000		
		0200-00	15	1500000	Investeringsubsidies en -schenkingen in kapitaal met vordering op korte termijn			75 000					
			21	2140000	Plannen en studies	-1 052			-30 827				
			22	2200000	Terreinen - gemeenschapsgoederen - aanschaf, onderhoud		-42 655	-14 000	-10 000				
				2240000	Wegen - aanleg, onderhoud en aanpassingswerken	-401 080	-356 111	-345 492	-1 233 500	-315 326	-106 662		
				2250000	Overige infrastructuur betreffende de wegen	-20 376	-23 704	-31 086	-45 000	-22 500	-12 500		
				2289000	Overige onroerende infrastructuur	-52 373	-101 835						
			23	2300000	Installaties, machines en uitrusting - gemeenschapsgoederen			-17 500					

Som van Budget (+/-)					Jaar								
Budgetverantw Inv/Exp Beleidsitt AR(2) Algemene r Algemene rekening oms.					2014	2015	2016	2017	2018	2019	2020	2021	
GEM_INFR	Inv	0200-00	24	2430000	Rollend materieel - gemeenschapsgoederen	-209 738	-24 684	-170 000					
		0670-00	22	2289000	Overige onroerende infrastructuur	-161 051	-94 576	-25 500					
Totaal Inv						-845 671	-655 659	-539 696	-1 339 115	-342 826	-124 162		
Totaal GEM_INFR						-1 202 621	-1 052 558	-1 040 715	-1 878 959	-891 770	-681 706	-561 654	-565 846
GEM_PATR	Expl	0119-10	61	6100000	Huur en huurlasten van onroerende goederen (terreinen en gebouwen)	-10 708	-10 852	-11 100	-4 254	-1 950	-2 000	-2 040	-2 081
				6103000	Onderhoud en herstel van gebouwen en terreinen	-117 568	-164 933	-175 000	-134 000	-137 000	-140 000	-142 800	-145 656
				6110000	Elektriciteit	-109 106	-136 672	-170 000	-175 500	-166 872	-166 872	-170 209	-173 614
				6111000	Gas	-97 868	-84 264	-94 000	-100 000	-100 000	-100 000	-100 000	-100 000
				6112000	Stookolie	-27 971	-17 848	-20 000	-40 000	-35 888	-35 888	-35 888	-35 888
				6113010	Andere energiebronnen - water	-27 114	-37 979	-32 400	-40 000	-40 000	-40 000	-40 000	-40 000
				6152000	Overige diensten en diverse leveringen - erelonen en dienstverleningen - divers	-2 826	-5 337	-8 000	-4 500	-4 500	-4 500	-4 500	-4 500
				6152040	Overige diensten en diverse leveringen - adv, publiciteit, propaganda en doc		-1 416						
			64	6400000	Belastingen - diverse	-48		-100					
			70	7001000	Verkopen en dienstprestaties eigen aan de dienst - verhuur	52 475	56 493	92 000	66 000	66 000	67 000	67 000	67 000
			74	7450020	Andere operationele ontvangsten: gerecupereerde kosten - schadevergoedingen			17 500					
				7450040	Andere operationele ontvangsten: gerecupereerde kosten - werkingskosten		1 999						
		0119-90	61	6152000	Overige diensten en diverse leveringen - erelonen en dienstverleningen - divers		-25	-363					
			64	6400000	Belastingen - diverse		-100						
		0210-00	64	6490050	Werkingsubsidies - andere overheden	-65							
		0220-00	70	7000000	Verkopen en dienstprestaties eigen aan de dienst - retributies	1 500							
		0640-00	70	7000000	Verkopen en dienstprestaties eigen aan de dienst - retributies	33 090	27 360	37 000	37 000	37 000	37 000	37 000	37 000
		0670-00	61	6110010	Elektriciteit - openbare verlichting	-276 914	-285 801	-335 000	-333 450	-333 450	-333 450	-326 514	-319 168
		0710-00	61	6110000	Elektriciteit		28						
		0790-10	61	6102000	Overige vergoedingen voor het gebruik van onroerende goederen			-99					
				6110000	Elektriciteit	-9 401	-8 464	-10 000	-12 000	-12 000	-12 000	-12 240	-12 485
				6111000	Gas	-9 450	-18 137	-24 000	-14 000	-14 000	-14 000	-14 000	-14 000
				6113010	Andere energiebronnen - water	-1 097	249	-500	-500	-500	-500	-500	-500
				6152000	Overige diensten en diverse leveringen - erelonen en dienstverleningen - divers			-1 974					
		0950-10	70	7001000	Verkopen en dienstprestaties eigen aan de dienst - verhuur	-752							
Totaal Expl						-603 824	-685 700	-736 036	-755 204	-743 160	-745 210	-744 692	-743 891
Inv		0119-10	15	1500000	Investeringsubsidies en -schenkingen in kapitaal met vordering op korte termijn		6 305						
			21	2140000	Plannen en studies	-5 143	-45 965	-45 486					
			22	2210000	Gebouwen - gemeenschapsgoederen - bouw, verbouwing en groot onderhoud	-535 222	458 971	377 248	-2 601 882	-1 947 500	-429 906	300 000	
				2220000	Bebouwde terreinen - gemeenschapsgoederen	-5 769							
			23	2300000	Installaties, machines en uitrusting - gemeenschapsgoederen	-18 088	-25 448	-66 066	-170 800				
			24	2400000	Meubilair - gemeenschapsgoederen		-38 551						
			26	2610000	Gebouwen - overige materiële vaste activa		100 000						
		0119-90	23	2300000	Installaties, machines en uitrusting - gemeenschapsgoederen				-7 000				
			24	2400000	Meubilair - gemeenschapsgoederen	-2 499	-1 785	-1 000					
				2420000	Kantooruitrusting - gemeenschapsgoederen			-3 000					
				2430000	Rollend materieel - gemeenschapsgoederen				-25 000				
		0200-00	15	1500000	Investeringsubsidies en -schenkingen in kapitaal met vordering op korte termijn	146 726							
			22	2202000	Wegzate - gemeenschapsgoederen	-1 100							
				2240000	Wegen - aanleg, onderhoud en aanpassingswerken	-213 749	-37 840						
				2250000	Overige infrastructuur betreffende de wegen	-750		-5 000	-5 000	-5 000	-5 000		
				2280000	Overige onroerende infrastructuur - diverse nutsvoorzieningen	-5 909							
			23	2300000	Installaties, machines en uitrusting - gemeenschapsgoederen	-12 488	-7 354	-12 689	-20 000	-10 000	-10 000		

Som van Budget (+/-)					Jaar								
Budgetverantw Inv/Exp Beleidsitt AR(2) Algemene r Algemene rekening oms.					2014	2015	2016	2017	2018	2019	2020	2021	
GEM_PATR	Inv	0670-00	22	2289000	Overige onroerende infrastructuur	-17 018	-28 560	-20 000	-20 000	-20 000	-15 000		
		0729-00	66	6640000	Toegestane investeringssubsidies	-7 952	-15 904	-8 144					
		0790-00	66	6640000	Toegestane investeringssubsidies	-152 013	-21 928	-12 805					
		0790-10	15	1500000	Investeringssubsidies en -schenkingen in kapitaal met vordering op korte termijn	449 765	17 018	35 470	146 807	60 400			
			21	2140000	Plannen en studies		-30 906		-5 000				
			22	2210000	Gebouwen - gemeenschapsgoederen - bouw, verbouwing en groot onderhoud	-186 818	-21 087	-367 300	-2 251 280	-481 220			
		0800-10	15	1500000	Investeringssubsidies en -schenkingen in kapitaal met vordering op korte termijn	43 680							
		Totaal Inv					-524 345	306 965	-128 771	-4 959 155	-2 403 320	-459 906	300 000
Totaal GEM_PATR					-1 128 169	-378 735	-864 807	-5 714 359	-3 146 480	-1 205 116	-444 692	-743 891	
ICT	Expl	0119-01	61	6140000	Overige diensten en diverse leveringen - algemeen ("technische prestaties")			-1 000					
				6151010	Overige diensten en diverse leveringen - ICT - onderhoudscontracten	-89 922	-99 132	-134 000	-176 200	-200 400	-200 400	-200 400	
				6151030	Overige diensten en diverse leveringen - ICT - digitale regio Kortrijk	-13 073	-12 598	-13 000	-13 800	-13 800	-13 800	-13 800	
	Totaal Expl					-102 995	-111 730	-148 000	-190 000	-214 200	-214 200	-214 200	
	Inv	0119-01	15	1500000	Investeringssubsidies en -schenkingen in kapitaal met vordering op korte termijn			10 000					
			21	2110100	Licenties - software	-15 397	-726	-69 301	-84 680				
			24	2410000	Informaticamateriaal - gemeenschapsgoederen - Activa in aanbouw	-18 033	-29 820	-64 100	-25 000	-25 000	-25 000		
				2420000	Kantooruitrusting - gemeenschapsgoederen	-994	-56 188	-15 000		-120 000			
0800-00		24	2410000	Informaticamateriaal - gemeenschapsgoederen - Activa in aanbouw		-229	-10 000	-14 500	-4 500	-5 000			
Totaal Inv					-34 425	-86 963	-148 401	-124 180	-149 500	-30 000			
Totaal ICT					-137 419	-198 693	-296 401	-314 180	-363 700	-244 200	-214 200	-214 200	
INT_SOL	Expl	0160-00	61	6140000	Overige diensten en diverse leveringen - algemeen ("technische prestaties")		-554						
			74	7407000	Specifieke werkingssubsidies - beleidsplannen	15 000	13 500						
		0160-40	64	6490020	Werkingsubsidies - verenigingen	-2 000	-2 000	-2 500	-2 500	-2 500	-2 500	-2 500	
		0909-00	61	6140000	Overige diensten en diverse leveringen - algemeen ("technische prestaties")			-1 500					
			74	7450000	Diverse operationele opbrengsten - gerecupereerde kosten	125							
		0909-40	64	6490020	Werkingsubsidies - verenigingen	-4 000	-4 894	-5 000	-8 500	-7 500	-7 500	-7 500	
				6490040	Werkingsubsidies - adviesorganen	-6 850	-6 841	-6 000	-6 000	-6 000	-6 000	-6 000	
		Totaal Expl					2 275	-789	-15 000	-17 000	-16 000	-16 000	-16 000
Totaal INT_SOL					2 275	-789	-15 000	-17 000	-16 000	-16 000	-16 000		
IZ	Expl	0110-00	61	6150010	Overige diensten en diverse leveringen - drukwerk	-156	-846	-500	-500	-500	-500	-500	
				6152110	Overige diensten en diverse leveringen - consultancy		-1 345						
		0112-00	61	6140000	Overige diensten en diverse leveringen - algemeen ("technische prestaties")		-18						
				6152000	Overige diensten en diverse leveringen - erelonen en dienstverleningen - divers	-790	-3 462	-3 000	-2 000	-2 000	-2 000	-2 000	
				6152020	Overige diensten en diverse leveringen - sociaal secretariaat	-39 713	-36 249	-39 800	-41 000	-42 000	-43 000	-43 880	
				6152040	Overige diensten en diverse leveringen - adv, publiciteit, propaganda en doc		-3 825	-1 500	-2 000	-2 000	-2 000	-2 000	
				6152090	Overige diensten en diverse leveringen - vrijwilligers	-13 289	-20 714	-25 000	-25 000	-25 000	-25 000	-25 000	
		0119-90	61	6153010	Overige diensten en diverse leveringen aan personeel - reizen en verplaatsingen	-14 406	-14 518	-17 250	-17 250	-17 250	-17 250	-17 250	
				6153020	Overige diensten en diverse leveringen aan personeel - opleidingen ed	-14 673	-18 363	-20 000	-20 000	-20 000	-20 000	-20 000	
			62	6230030	Andere personeelskosten - vergoeding woon-werk verkeer	-5 960	-6 173						
				6230040	Andere personeelskosten - geneeskundige dienst	-20 054	-6 090	-14 750	-15 050	-15 400	-15 650	-15 963	
				6230050	Andere personeelskosten - vakbondspremie	-5 912	-5 819	-5 820	-6 000	-6 000	-6 000	-6 000	
			74	6230090	Voordelen bovenop het loon (personeelsreis, huwelijks- en geboortegeschenk, ...)	-9 786	-14 307	-11 700	-11 700	-11 700	-11 700	-11 700	
				7450030	Diverse operationele opbrengsten: gerecupereerde kosten - arbeidsongevallen	1 567	1 803		2 000	2 000	2 000	2 000	
		0480-00	61	6152000	Overige diensten en diverse leveringen - erelonen en dienstverleningen - divers				-5 000	-5 000	-5 000	-5 000	
		0680-00	61	6140011	Overige diverse leveringen -parken, plantsoenen ed	-283							
		0710-00	61	6152090	Overige diensten en diverse leveringen - vrijwilligers		-48						
Totaal Expl					-123 454	-129 972	-139 320	-143 500	-144 850	-146 100	-147 293	-148 510	

Som van Budget (+/-)					Jaar							
Budgetverantw Inv/Exp Beleidsitern AR(2) Algemene r Algemene rekening oms.					2014	2015	2016	2017	2018	2019	2020	2021
Totaal IZ					-123 454	-129 972	-139 320	-143 500	-144 850	-146 100	-147 293	-148 510
JEUGD	Expl	0119-10	61	6100000	Huur en huurlasten van onroerende goederen (terreinen en gebouwen)	-915	-916	-2 500	-2 500	-2 500	-2 500	-2 500
		0705-30	61	6140000	Overige diensten en diverse leveringen - algemeen ("technische prestaties")		-1 009	-5 000	-5 000	-5 000	-5 000	-5 000
		0740-30	61	6152090	Overige diensten en diverse leveringen - vrijwilligers	-261	-415					
		0750-00	61	6150000	Overige diensten en diverse leveringen - kantoorbehoeften - divers	-289	-465					
		0750-30	61	6140000	Overige diensten en diverse leveringen - algemeen ("technische prestaties")	-6 225	-4 318	-39 500	-34 500	-34 500	-34 500	-34 500
				6150010	Overige diensten en diverse leveringen - drukwerk	-430	-848	-1 000	-1 000	-1 000	-1 000	-1 000
				6152090	Overige diensten en diverse leveringen - vrijwilligers	-37	18	-16 000	-21 000	-21 000	-21 000	-21 000
			70	7000000	Verkopen en dienstprestaties eigen aan de dienst - retributies	24 419	25 621	28 000	28 000	28 000	28 000	28 000
			74	7407000	Specifieke werkingssubsidies - beleidsplannen	34 551	27 271					
		0750-40	64	6490020	Werkingsubsidies - verenigingen	-590	-683	-750	-750	-750	-750	-750
				6490040	Werkingsubsidies - adviesorganen	-37 600	-37 600	-39 100	-39 100	-39 100	-39 100	-39 100
		Totaal Expl				12 625	6 657	-75 850	-75 850	-75 850	-75 850	-75 850
	Inv	0750-00	22	2220000	Bebouwde terreinen - gemeenschapsgoederen			-54 091	-20 000	-20 000	-20 000	
		0750-10	22	2210000	Gebouwen - gemeenschapsgoederen - bouw, verbouwing en groot onderhoud		-4 589	-283 411	-934 000	-343 168		
		0750-40	66	6640000	Toegestane investeringsubsidies			-23 909				
		Totaal Inv					-4 589	-361 411	-954 000	-363 168	-20 000	
Totaal JEUGD					12 625	2 068	-437 261	-1 029 850	-439 018	-95 850	-75 850	-75 850
KUNSTOND	Expl	0820-00	61	6140000	Overige diensten en diverse leveringen - algemeen ("technische prestaties")	-620						
				6150000	Overige diensten en diverse leveringen - kantoorbehoeften - divers	-510	-18					
				6150070	Overige diensten en diverse leveringen - kantoormach (copiërs, frankeermach ed)	-2 158	-2 034	-2 195	-2 195	-2 195	-2 195	-2 195
			64	6490050	Werkingsubsidies - andere overheden	-76 283	-78 617	-78 000	-80 000	-80 000	-80 000	-80 000
		0820-01	61	6140000	Overige diensten en diverse leveringen - algemeen ("technische prestaties")		-77	-250	-250	-250	-250	-250
				6159000	Overige diensten en diverse leveringen - representatie, onthaal, recepties ed	-1 526	-579	-1 000	-1 000	-1 000	-1 000	-1 000
		Totaal Expl				-81 096	-81 325	-81 445	-83 445	-83 445	-83 445	-83 445
	Inv	0820-01	24	2420000	Kantooruitrusting - gemeenschapsgoederen	-12 992	-13 059	-7 500	-7 500	-7 500	-7 500	
		Totaal Inv				-12 992	-13 059	-7 500	-7 500	-7 500	-7 500	
Totaal KUNSTOND					-94 088	-94 383	-88 945	-90 945	-90 945	-90 945	-83 445	-83 445
LOK_ECON	Expl	0020-00	73	7341400	Andere belastingen: taxidiensten	988						
				7360000	Andere belastingen - plaatsrecht markten	7 582	7 680	8 000	8 000	8 000	8 000	8 000
		0500-00	61	6140000	Overige diensten en diverse leveringen - algemeen ("technische prestaties")	-1 309	-3 062	-2 650	-37 650	-37 650	-37 650	-37 650
				6150000	Overige diensten en diverse leveringen - kantoorbehoeften - divers	-23 478	-31 277	-36 500	-1 500	-10 500	-1 500	-1 500
				6152040	Overige diensten en diverse leveringen - adv, publiciteit, propaganda en doc		-6 024					
			64	6490020	Werkingsubsidies - verenigingen	-1 500						
				6490040	Werkingsubsidies - adviesorganen	-1 000	-500	-2 000	-2 000	-2 000	-2 000	-2 000
				6490050	Werkingsubsidies - andere overheden	-36 028	-36 264					
			70	7000000	Verkopen en dienstprestaties eigen aan de dienst - retributies	450	3 390		4 000			
				7000100	Verkopen en dienstprestaties - "Anzegembon"	31 770	37 350	35 000	35 000	35 000	35 000	35 000
		Totaal Expl				-22 525	-28 707	1 850	1 850	-3 150	1 850	1 850
Totaal LOK_ECON					-22 525	-28 707	1 850	1 850	-3 150	1 850	1 850	1 850
MIL	Expl	0020-00	73	7317000	Andere belastingen - aanvragen, meldingen hinderlijke inrichtingen	900	3 416	4 050	3 000	3 000	3 000	3 000
		0329-00	61	6140000	Overige diensten en diverse leveringen - algemeen ("technische prestaties")	-8 432	-11 058	-17 500	-16 500	-16 500	-16 500	-16 500
				6152000	Overige diensten en diverse leveringen - erelonen en dienstverleningen - divers	-627	-1 784	-5 000	-5 000	-5 000	-5 000	-5 000
				6152050	Overige diensten en diverse leveringen - wettelijke bekendmak (RUP, Milieu,...)	-941	-1 811	-1 400	-1 000	-1 000	-1 000	-1 000
				6152060	Overige diensten en diverse leveringen - kosten betwiste zaken	-571	-3 851	-2 000	-2 000	-2 000	-2 000	-2 000
				6152090	Overige diensten en diverse leveringen - vrijwilligers	-548	-563	-1 000	-1 000	-1 000	-1 000	-1 000
			74	7407000	Specifieke werkingssubsidies - beleidsplannen	59	477	1 000	5 000	5 000	5 000	5 000

Som van Budget (+/-)					Jaar									
Budgetverantw Inv/Exp Beleidsitern AR(2) Algemene r Algemene rekening oms.					2014	2015	2016	2017	2018	2019	2020	2021		
MIL	Expl	0329-40	64	6490010	Werkingsubsidies - huishoudens	-10 327	-12 227	-13 500	-17 000	-18 000	-19 000	-19 000	-19 000	
				6490040	Werkingsubsidies - adviesorganen	-1 000	-1 000	-1 000	-1 000	-1 000	-1 000	-1 000	-1 000	
			74	7407000	Specifieke werkingsubsidies - beleidsplannen	4 129	8 369	12 000	10 000	11 000	12 000	12 000	12 000	
	Totaal Expl					-17 358	-20 033	-24 350	-25 500	-25 500	-25 500	-25 500	-25 500	
	Inv	0309-00	23	2300000	Installaties, machines en uitrusting - gemeenschapsgoederen			-14 000						
		0309-10	22	2210000	Gebouwen - gemeenschapsgoederen - bouw, verbouwing en groot onderhoud			-10 000	-21 000					
		0329-00	15	1500000	Investeringsubsidies en -schenkingen in kapitaal met vordering op korte termijn				131 000	16 000	24 000			
			21	2140000	Plannen en studies				-10 000					
			22	2200000	Terreinen - gemeenschapsgoederen - aanschaf, onderhoud				-260 000	-40 000	-15 000			
	Totaal Inv							-24 000	-160 000	-24 000	9 000			
Totaal MIL					-17 358	-20 033	-48 350	-185 500	-49 500	-16 500	-25 500	-25 500		
NOODPL	Expl	0490-00	61	6140000	Overige diensten en diverse leveringen - algemeen ("technische prestaties")	-1 722	-805	-2 500	-1 000	-1 000	-1 000	-1 000	-1 000	
				6152000	Overige diensten en diverse leveringen - erelonen en dienstverleningen - divers	-7 140	-6 182	-6 500						
				6152090	Overige diensten en diverse leveringen - vrijwilligers	-3 388	-5 060	-5 000						
	Totaal Expl					-12 250	-12 047	-14 000	-1 000	-1 000	-1 000	-1 000	-1 000	
Totaal NOODPL					-12 250	-12 047	-14 000	-1 000	-1 000	-1 000	-1 000	-1 000		
OMG_ONTW	Expl	0600-00	61	6150000	Overige diensten en diverse leveringen - kantoorbehoeften - divers	-4								
				6150010	Overige diensten en diverse leveringen - drukwerk	-804	-1 097	-1 000	-1 000	-1 000	-1 000	-1 000	-1 000	
				6152050	Overige diensten en diverse leveringen - wettelijke bekendmak (RUP, Milieu,...)	-1 725	-2 072							
				6152060	Overige diensten en diverse leveringen - kosten betwiste zaken	-4 078	-318	-4 000	-5 000	-5 000	-5 000	-5 000	-5 000	
			64	6490050	Werkingsubsidies - andere overheden			-37 500	-38 500	-39 500	-40 500	-41 310	-42 136	
			70	7000000	Verkopen en dienstprestaties eigen aan de dienst - retributies	65 045	63 757	60 000	60 000	60 000	60 000	60 000	60 000	
			74	7409000	Specifieke werkingsubsidies - overige	622	650							
				7450000	Diverse operationele opbrengsten - gerecupereerde kosten	7 900	283							
	Totaal Expl					66 955	61 203	17 500	15 500	14 500	13 500	12 690	11 864	
	Inv	0600-00	21	2140000	Plannen en studies	-29 662	-43 679	-87 660	-66 000	-66 000	-56 000			
Totaal Inv					-29 662	-43 679	-87 660	-66 000	-66 000	-56 000				
Totaal OMG_ONTW					37 294	17 524	-70 160	-50 500	-51 500	-42 500	12 690	11 864		
OND	Expl	0800-00	61	6150000	Overige diensten en diverse leveringen - kantoorbehoeften - divers	-2 474	-2 346	-2 040	-1 900	-1 900	-1 900	-1 900	-1 900	
				6150040	Overige diensten en diverse leveringen - lidmaatschapsbijdragen ed	-1 767	-1 754	-1 885	-1 900	-1 900	-1 900	-1 900	-1 900	
				6150060	Overige diensten en diverse leveringen - frankeerkosten	-268	-72	-100	-100	-100	-100	-100	-100	
				6150070	Overige diensten en diverse leveringen - kantoormach (copiërs, frankeermach ed)	-8 184	-4 982	-6 060	-6 500	-6 500	-6 500	-6 500	-6 500	
				6151010	Overige diensten en diverse leveringen - ICT - onderhoudscontracten	-7 418	-3 570	-4 860	-5 000	-5 000	-5 000	-5 000	-5 000	
				6159000	Overige diensten en diverse leveringen - representatie, onthaal, recepties ed	-637	-617	-1 500	-1 500	-1 500	-1 500	-1 500	-1 500	
			74	7406000	Specifieke werkingsubsidies - werking	146 740	136 072	134 000	143 000	143 000	143 000	143 000	143 000	
				7450040	Andere operationele ontvangsten: gerecupereerde kosten - werkingskosten	53								
			0800-01	61	6140000	Overige diensten en diverse leveringen - algemeen ("technische prestaties")	-41 700	-49 313	-48 100	-50 000	-50 000	-52 000	-52 980	-60 980
				6151010	Overige diensten en diverse leveringen - ICT - onderhoudscontracten	-1 043	-2 179	-1 000						
				6152090	Overige diensten en diverse leveringen - vrijwilligers		-1 056							
			70	7000000	Verkopen en dienstprestaties eigen aan de dienst - retributies	46 170	58 664	70 000	72 000	72 000	72 000	72 000	72 000	
			0800-02	61	6140000	Overige diensten en diverse leveringen - algemeen ("technische prestaties")	-3 600	-6 901	-16 000	-16 000	-16 000	-16 000	-16 000	-16 000
				6140100	Overige diensten en diverse leveringen - drank en voeding	-35 775	-43 208	-48 000	-50 000	-50 000	-50 000	-50 000	-50 000	
				6140300	Overige diensten en diverse leveringen - arbeidskledij en veiligheidskledij				-1 000	-1 000	-1 000	-1 000	-1 000	
				6152000	Overige diensten en diverse leveringen - erelonen en dienstverleningen - divers				-6 000	-6 000	-6 000	-6 000	-6 000	
				6152090	Overige diensten en diverse leveringen - vrijwilligers				-4 000	-4 000	-4 000	-4 000	-4 000	
			64	6490020	Werkingsubsidies - verenigingen	-46 051	-40 500	-45 000	-45 000	-45 000	-45 000	-45 000	-45 000	
			0800-03	61	6152000	Overige diensten en diverse leveringen - erelonen en dienstverleningen - divers	-17 548	-24 417	-23 000	-23 000	-23 000	-23 000	-23 000	-23 000

Som van Budget (+/-)					Jaar								
Budgetverantw Inv/Exp Beleidsitern AR(2) Algemene r Algemene rekening oms.					2014	2015	2016	2017	2018	2019	2020	2021	
OND	Expl	0800-03	61	6153020	Overige diensten en diverse leveringen aan personeel - opleidingen ed	-2 168	-2 451	-2 500	-2 000	-2 000	-2 000	-2 000	
			62	6208000	Bezold. en rechtstr. soc. voordelen - onderw. pers. tlv andere overheden	-736 920	-708 243	-767 000	-782 000	-798 000	-814 000	-814 000	
				6230030	Andere personeelskosten - vergoeding woon-werk verkeer	-426	-535	-500	-500	-500	-500	-500	
			74	7405020	Specifieke werkingsubsidies - personeel - wedde onderwijzend personeel	736 920	708 243	767 000	782 000	798 000	814 000	814 000	
		Totaal Expl				23 903	10 835	3 455	600	600	-1 400	-2 380	
	Inv	0800-01	24	2420000	Kantooruitrusting - gemeenschapsgoederen			-2 500					
	Totaal Inv							-2 500					
Totaal OND					23 903	10 835	955	600	600	-1 400	-2 380	-10 380	
PERS	Expl	0010-00	74	7402001	Overige algemene werkingsubsidies - regularisatiepremie contingentgesco's			545 397	545 397	545 397	545 397	545 397	
		0100-00	62	6200000	Bezoldigingen en rechtstreekse sociale voordelen - politiek personeel	-221 673	-250 580	-253 101	-256 821	-261 957	-267 197	-272 541	
				6200001	Vakantiegeld - politiek personeel	-12 693	-12 601	-12 716	-18 529	-18 900	-19 278	-19 854	
				6200100	Bezoldigingen en rechtstreekse soc voordelen - raadsleden	-40 024	-44 303	-48 891	-49 910	-50 908	-51 926	-52 965	
			74	7440000	Andere operationele ontvangsten: Inhouding op pensioen	15 775	17 770	17 948	18 485	18 855	19 232	19 617	
		0110-00	61	6152030	Overige diensten en diverse leveringen - administratiekosten		-2	-10					
			62	6201000	Bezoldigingen en rechtstreekse sociale voordelen - vastbenoemd personeel	-149 192	-80 846	-89 003	-134 237	-138 264	-142 412	-146 684	
				6201001	Vakantiegeld - vastbenoemd personeel	-9 969	-10 428	-5 505	-7 300	-7 519	-7 745		
				6202000	Bezoldigingen en rechtstreekse sociale voordelen - niet-vastbenoemd personeel		-16 211	-40 028	-7 082	-7 294	-7 513		
				6202001	Vakantiegeld - niet-vastbenoemd personeel			-1 220	-7 108	-7 321	-7 541		
				6211000	Werkgeversbijdragen wettelijke verzekeringen - vast benoemd personeel	-59 532	-36 379	-35 264	-52 715	-55 187	-56 842		
				6212000	Werkgeversbijdragen wettelijke verzekeringen - niet vast benoemd personeel		-5 017	-12 325	-3 288	-3 387	-3 488		
				6212001	Werkgeversbijdragen wettelijke verzekeringen - niet vast benoemd personeel (2de)		-43	-177					
				6230011	Andere personeelskosten - 2de pensioenpijler contractuelen (premie)		-484	-2 001	-463	-477	-491		
				6230020	Andere personeelskosten - maaltijdcheques	-1 743	-1 918	-3 290	-3 038	-3 038	-3 038		
				6230070	Andere personeelskosten - gemeenschappelijke sociale dienst	-218	-143	-194	-212	-218	-225		
			74	7450010	Andere operationele ontvangsten: gerecupereerde kosten - maaltijdcheques	251	275	512	473	473	473		
		0111-00	61	6152030	Overige diensten en diverse leveringen - administratiekosten	-5	-6	-19					
			62	6201000	Bezoldigingen en rechtstreekse sociale voordelen - vastbenoemd personeel	-112 740	-112 743	-121 443	-123 177	-126 872	-130 678		
				6201001	Vakantiegeld - vastbenoemd personeel	-7 812	-8 244	-11 857	-8 975	-9 244	-9 522		
				6202000	Bezoldigingen en rechtstreekse sociale voordelen - niet-vastbenoemd personeel	-33 574	-38 557	-74 637	-55 158	-45 803	-45 362		
				6202001	Vakantiegeld - niet-vastbenoemd personeel	-2 417	-2 417	-3 026	-8 454	-7 020	-6 953		
				6211000	Werkgeversbijdragen wettelijke verzekeringen - vast benoemd personeel	-47 568	-49 719	-53 574	-54 372	-56 921	-58 629		
				6212000	Werkgeversbijdragen wettelijke verzekeringen - niet vast benoemd personeel	-1 924	-9 769	-22 924	-17 921	-14 881	-14 738		
				6212001	Werkgeversbijdragen wettelijke verzekeringen - niet vast benoemd personeel (2de)	-89	-102	-331					
				6230011	Andere personeelskosten - 2de pensioenpijler contractuelen (premie)	-1 002	-1 151	-3 732	-1 891	-1 570	-1 555		
				6230020	Andere personeelskosten - maaltijdcheques	-4 900	-4 053	-6 146	-5 438	-4 679	-4 557		
				6230070	Andere personeelskosten - gemeenschappelijke sociale dienst	-214	-224	-294	-266	-236	-236		
			74	7450010	Andere operationele ontvangsten: gerecupereerde kosten - maaltijdcheques	710	647	957	847	745	726		
		0112-00	61	6152030	Overige diensten en diverse leveringen - administratiekosten	-8	-8	-15					
			62	6201000	Bezoldigingen en rechtstreekse sociale voordelen - vastbenoemd personeel	-38 052	-38 851	-39 263	-39 817	-41 012	-42 242		
				6201001	Vakantiegeld - vastbenoemd personeel	-2 707	-2 811	-2 811	-2 868	-2 954	-3 043		
				6202000	Bezoldigingen en rechtstreekse sociale voordelen - niet-vastbenoemd personeel	-55 879	-58 581	-59 991	-68 514	-39 205	-32 305		
		6202001	Vakantiegeld - niet-vastbenoemd personeel	-2 322	-4 119	-4 221	-4 412	-2 525	-2 080				
		6211000	Werkgeversbijdragen wettelijke verzekeringen - vast benoemd personeel	-15 918	-17 002	-17 170	-17 425	-18 242	-18 789				
		6212000	Werkgeversbijdragen wettelijke verzekeringen - niet vast benoemd personeel	-10 779	-16 400	-18 567	-21 205	-12 134	-9 998				
		6212001	Werkgeversbijdragen wettelijke verzekeringen - niet vast benoemd personeel (2de)	-149	-156	-266							
		6230011	Andere personeelskosten - 2de pensioenpijler contractuelen (premie)	-1 668	-1 749	-3 000	-2 912	-1 666	-1 373				
		6230020	Andere personeelskosten - maaltijdcheques	-4 844	-4 683	-4 641	-4 937	-3 418	-3 038				

Som van Budget (+/-)					Jaar								
Budgetverantw Inv/Exp Beleidsitern AR(2) Algemene r Algemene rekening oms.					2014	2015	2016	2017	2018	2019	2020	2021	
PERS	Expl	0112-00	62	6230070	Andere personeelskosten - gemeenschappelijke sociale dienst	-139	-144	-149	-161	-115	-105	-108	-112
			74	7450010	Andere operationele ontvangsten: gerecupereerde kosten - maaltijdcheques	690	734	723	769	532	473	473	473
		0119-01	61	6152030	Overige diensten en diverse leveringen - administratiekosten	-11	-7	-16					
			62	6202000	Bezoldigingen en rechtstreekse sociale voordelen - niet-vastbenoemd personeel	-73 974	-49 216	-63 901	-46 945	-44 485	-32 236	-33 203	-34 199
				6202001	Vakantiegeld - niet-vastbenoemd personeel	-8 908	-1 467	-3 772	-3 030	-2 871	-2 081	-2 143	-2 207
				6212000	Werkgeversbijdragen wettelijke verzekeringen - niet vast benoemd personeel	-9 824	-13 929	-19 680	-14 529	-13 768	-9 977	-10 276	-10 584
				6212001	Werkgeversbijdragen wettelijke verzekeringen - niet vast benoemd personeel (2de)	-197	-131	-283					
				6230011	Andere personeelskosten - 2de pensioenpijler contractuelen (premie)	-2 209	-1 469	-3 195	-1 906	-1 806	-1 309	-1 348	-1 388
				6230020	Andere personeelskosten - maaltijdcheques	-1 225	-1 050	-1 911	-2 279	-2 096	-1 519	-1 519	-1 519
				6230070	Andere personeelskosten - gemeenschappelijke sociale dienst	-111	-74	-96	-70	-66	-48	-50	-51
			74	7406000	Specifieke werkingssubsidies - werking			20 000	20 000	20 000			
				7450010	Andere operationele ontvangsten: gerecupereerde kosten - maaltijdcheques	191	145	298	355	326	237	237	237
		0119-02	61	6152030	Overige diensten en diverse leveringen - administratiekosten	-6	-2						
			62	6201000	Bezoldigingen en rechtstreekse sociale voordelen - vastbenoemd personeel		-27 989	-38 846	-39 485	-40 670	-41 890	-43 146	-44 441
				6201001	Vakantiegeld - vastbenoemd personeel			-2 085	-2 836	-2 921	-3 009	-3 099	-3 192
				6202000	Bezoldigingen en rechtstreekse sociale voordelen - niet-vastbenoemd personeel	-38 676	-9 541						
				6202001	Vakantiegeld - niet-vastbenoemd personeel	-4 778	-8 197						
				6211000	Werkgeversbijdragen wettelijke verzekeringen - vast benoemd personeel		-12 305	-16 984	-17 278	-18 088	-18 631	-19 190	-19 765
				6212000	Werkgeversbijdragen wettelijke verzekeringen - niet vast benoemd personeel	-11 970	-2 953						
				6212001	Werkgeversbijdragen wettelijke verzekeringen - niet vast benoemd personeel (2de)	-105	-35						
				6230011	Andere personeelskosten - 2de pensioenpijler contractuelen (premie)	-1 182	-391						
				6230020	Andere personeelskosten - maaltijdcheques	-1 666	-1 575	-1 533	-1 519	-1 519	-1 519	-1 519	-1 519
				6230070	Andere personeelskosten - gemeenschappelijke sociale dienst	-59	-60	-58	-57	-59	-60	-62	-64
			74	7450010	Andere operationele ontvangsten: gerecupereerde kosten - maaltijdcheques	241	244	239	237	237	237	237	237
		0119-10	61	6152030	Overige diensten en diverse leveringen - administratiekosten	-45	-60	-75					
			62	6202000	Bezoldigingen en rechtstreekse sociale voordelen - niet-vastbenoemd personeel	-314 072	-313 545	-300 784	-320 838	-314 785	-294 496	-303 331	-312 431
				6202001	Vakantiegeld - niet-vastbenoemd personeel	-22 712	-27 273	-25 180	-23 768	-23 320	-21 817	-22 471	-23 145
				6212000	Werkgeversbijdragen wettelijke verzekeringen - niet vast benoemd personeel	-47 232	-83 209	-92 079	-99 855	-97 971	-91 657	-94 406	-97 239
				6212001	Werkgeversbijdragen wettelijke verzekeringen - niet vast benoemd personeel (2de)	-832	-1 113	-1 332					
				6230011	Andere personeelskosten - 2de pensioenpijler contractuelen (premie)	-9 342	-12 495	-15 039	-14 615	-14 339	-13 415	-13 818	-14 232
				6230020	Andere personeelskosten - maaltijdcheques	-17 437	-14 952	-15 967	-16 329	-15 555	-14 552	-14 552	-14 552
				6230070	Andere personeelskosten - gemeenschappelijke sociale dienst	-469	-467	-451	-484	-475	-444	-458	-471
			74	7450010	Andere operationele ontvangsten: gerecupereerde kosten - maaltijdcheques	2 551	2 348	2 486	2 543	2 422	2 266	2 266	2 266
		0119-90	62	6219000	Werkgeversbijdragen wettelijke verzekeringen - Sociale Maribel (-)	169 076	174 600	175 000	190 000	193 800	197 676	201 630	205 662
				6219991	Bezoldigingen en rechtstreekse sociale voordelen - AKTIVA (-)	35 005	25 139	5 000					
				6219992	Werkgeversbijdragen wettelijke verzekeringen - AKTIVA (-)	32 477	31 200	34 000	23 500	10 000			
				6219999	Bezoldigingen en andere sociale voordelen - niet uitbetaalde lonen ingevolge afw						-32 640	-32 400	-32 400
				6230030	Andere personeelskosten - vergoeding woon-werk verkeer			-8 250	-8 000	-8 160	-8 323	-7 729	-7 729
			74	7405000	Specifieke werkingssubsidies - personeel - overige	45 723	104 592	53 000	20 000	20 000	20 000	20 000	20 000
				7405010	Specifieke werkingssubsidies - personeel - GESCO	338 003	84 505						
				7405050	Specifieke werkingssubsidies - VOP			3 482	9 600	7 200			
		0130-00	61	6152030	Overige diensten en diverse leveringen - administratiekosten	-7	-7	-14					
			62	6201000	Bezoldigingen en rechtstreekse sociale voordelen - vastbenoemd personeel	-168 958	-152 214	-150 474	-144 939	-149 287	-153 766	-158 379	-163 130
				6201001	Vakantiegeld - vastbenoemd personeel	-15 121	-11 026	-11 091	-10 989	-11 319	-11 658	-12 008	-12 368
				6202000	Bezoldigingen en rechtstreekse sociale voordelen - niet-vastbenoemd personeel	-46 283	-46 948	-56 339	-63 350	-65 251	-67 208	-69 224	-71 301
				6202001	Vakantiegeld - niet-vastbenoemd personeel	-3 339	-3 398	-3 398	-3 522	-3 628	-3 736	-3 849	-3 964
				6211000	Werkgeversbijdragen wettelijke verzekeringen - vast benoemd personeel	-70 689	-66 622	-65 758	-63 490	-66 467	-68 461	-77 339	-79 659

Som van Budget (+/-)					Jaar																												
Budgetverantw Inv/Exp Beleidsitt AR(2) Algemene r Algemene rekening oms.					2014	2015	2016	2017	2018	2019	2020	2021																					
PERS	Expl	0130-00	62	6212000	Werkgeversbijdragen wettelijke verzekeringen - niet vast benoemd personeel	-2 652	-11 531	-17 437	-19 607	-20 195	-20 801	-21 425	-22 068																				
				6212001	Werkgeversbijdragen wettelijke verzekeringen - niet vast benoemd personeel (2de)	-123	-125	-250																									
				6230011	Andere personeelskosten - 2de pensioenpijler contractuelen (premie)	-1 382	-1 402	-2 817	-2 069	-2 131	-2 195	-2 261	-2 329																				
				6230020	Andere personeelskosten - maaltijdcheques	-9 891	-8 771	-8 792	-7 565	-7 565	-7 565	-7 565	-7 565																				
				6230070	Andere personeelskosten - gemeenschappelijke sociale dienst	-315	-291	-310	-305	-314	-324	-333	-343																				
				74	7450010	Andere operationele ontvangsten: gerecupereerde kosten - maaltijdcheques	1 427	1 371	1 369	1 178	1 178	1 178	1 178	1 178																			
				0200-00	61	6152030	62	6152030	Overige diensten en diverse leveringen - administratiekosten	-5	-7	-19																					
								6201000	Bezoldigingen en rechtstreekse sociale voordelen - vastbenoemd personeel	-106 467	-106 470	-59 592	-60 750	-62 573	-64 450	-66 383	-68 375																
								6201001	Vakantiegeld - vastbenoemd personeel	-7 775	-7 775	-4 316	-4 402	-4 534	-4 670	-4 810	-4 954																
								6202000	Bezoldigingen en rechtstreekse sociale voordelen - niet-vastbenoemd personeel	-38 166	-48 647	-77 256	-91 952	-87 538	-75 768	-78 042	-80 383																
								6202001	Vakantiegeld - niet-vastbenoemd personeel	-2 707	-2 811	-3 556	-5 701	-5 427	-4 698	-4 839	-4 984																
								6211000	Werkgeversbijdragen wettelijke verzekeringen - vast benoemd personeel	-44 877	-46 905	-26 281	-26 814	-28 071	-28 913	-32 663	-33 643																
								6212000	Werkgeversbijdragen wettelijke verzekeringen - niet vast benoemd personeel	-11 813	-15 056	-23 911	-28 459	-27 093	-23 450	-24 154	-24 878																
								6212001	Werkgeversbijdragen wettelijke verzekeringen - niet vast benoemd personeel (2de)	-101	-129	-342																					
								6230011	Andere personeelskosten - 2de pensioenpijler contractuelen (premie)	-1 140	-1 452	-3 863	-3 003	-2 859	-2 474	-2 549	-2 625																
								6230020	Andere personeelskosten - maaltijdcheques	-4 816	-4 277	-4 788	-5 317	-5 134	-4 557	-4 557	-4 557																
								6230070	Andere personeelskosten - gemeenschappelijke sociale dienst	-212	-228	-205	-226	-218	-200	-206	-212																
								74	7450010	Andere operationele ontvangsten: gerecupereerde kosten - maaltijdcheques	695	656	746	828	799	710	710	710															
								0200-01	61	6152030	62	6152030	Overige diensten en diverse leveringen - administratiekosten	-40	-35	-66																	
												6201000	Bezoldigingen en rechtstreekse sociale voordelen - vastbenoemd personeel	-269 769	-274 370	-244 463	-220 153	-226 758	-233 560	-240 567	-247 784												
												6201001	Vakantiegeld - vastbenoemd personeel	-12 851	-19 759	-17 370	-15 793	-16 267	-16 755	-17 257	-17 775												
												6202000	Bezoldigingen en rechtstreekse sociale voordelen - niet-vastbenoemd personeel	-285 575	-254 271	-263 592	-252 323	-250 976	-258 506	-266 261	-274 249												
												6202001	Vakantiegeld - niet-vastbenoemd personeel	-26 675	-19 340	-18 282	-22 120	-22 002	-22 662	-23 342	-24 042												
												6203000	Bezoldigingen en rechtstreekse sociale voordelen - studenten			-7 677	-7 000	-7 000	-7 000	-7 000	-7 000												
												6211000	Werkgeversbijdragen wettelijke verzekeringen - vast benoemd personeel	-112 158	-119 330	-106 205	-95 864	-100 359	-103 369	-116 774	-120 277												
												6212000	Werkgeversbijdragen wettelijke verzekeringen - niet vast benoemd personeel	-44 163	-64 786	-80 967	-78 899	-78 478	-80 832	-83 257	-85 755												
												6212001	Werkgeversbijdragen wettelijke verzekeringen - niet vast benoemd personeel (2de)	-732	-649	-1 168																	
												6213000	Werkgeversbijdragen wettelijke verzekeringen - studenten			-417	-450	-450	-450	-450	-450												
												6230011	Andere personeelskosten - 2de pensioenpijler contractuelen (premie)	-8 225	-7 294	-13 180	-8 325	-8 281	-8 529	-8 785	-9 048												
												6230020	Andere personeelskosten - maaltijdcheques	-25 851	-23 037	-23 198	-21 069	-20 658	-20 658	-20 658	-20 658												
												6230070	Andere personeelskosten - gemeenschappelijke sociale dienst	-803	-763	-762	-701	-708	-729	-751	-774												
												74	7450010	Andere operationele ontvangsten: gerecupereerde kosten - maaltijdcheques	3 796	3 575	3 612	3 281	3 217	3 217	3 217	3 217											
												0200-02	62	6202000	62	6202000	Bezoldigingen en rechtstreekse sociale voordelen - niet-vastbenoemd personeel	-6 093	-4 963														
																6212000	Werkgeversbijdragen wettelijke verzekeringen - niet vast benoemd personeel	-331	-269														
																0309-00	62	6201000	62	6201000	Bezoldigingen en rechtstreekse sociale voordelen - vastbenoemd personeel	-17 281	-17 356	-17 965									
																				6201001	Vakantiegeld - vastbenoemd personeel	-1 245	-1 245	-1 279									
																				6211000	Werkgeversbijdragen wettelijke verzekeringen - vast benoemd personeel	-7 215	-7 573	-7 820									
																				6230020	Andere personeelskosten - maaltijdcheques	-672	-1 141	-1 533									
																				6230070	Andere personeelskosten - gemeenschappelijke sociale dienst	-25	-25	-27									
																				74	7450010	Andere operationele ontvangsten: gerecupereerde kosten - maaltijdcheques	105	157	239								
																				0309-30	61	6152030	62	6152030	Overige diensten en diverse leveringen - administratiekosten	-13	-15	-34					
																								6201000	Bezoldigingen en rechtstreekse sociale voordelen - vastbenoemd personeel	-33 574	-24 058						
6201001	Vakantiegeld - vastbenoemd personeel	-2 417	-4 254																														
6202000	Bezoldigingen en rechtstreekse sociale voordelen - niet-vastbenoemd personeel	-95 618	-110 548																					-136 096	-133 114	-137 107	-141 221	-145 457	-149 821				
6202001	Vakantiegeld - niet-vastbenoemd personeel	-6 419	-6 555																					-14 728	-9 299	-9 578	-9 865	-10 161	-10 466				
6203000	Bezoldigingen en rechtstreekse sociale voordelen - studenten																							-4 918	-6 000	-6 000	-6 000	-6 000	-6 000				
6211000	Werkgeversbijdragen wettelijke verzekeringen - vast benoemd personeel	-14 005	-10 331																														

Som van Budget (+/-)					Jaar								
Budgetverantw Inv/Exp Beleidsitt AR(2) Algemene r Algemene rekening oms.					2014	2015	2016	2017	2018	2019	2020	2021	
PERS	Expl	0309-30	62	6212000	Werkgeversbijdragen wettelijke verzekeringen - niet vast benoemd personeel	-13 379	-27 085	-42 394	-41 199	-42 435	-43 708	-45 019	-46 370
				6212001	Werkgeversbijdragen wettelijke verzekeringen - niet vast benoemd personeel (2de)	-243	-282	-603					
				6213000	Werkgeversbijdragen wettelijke verzekeringen - studenten			-394	-350	-350	-350	-350	-350
				6230011	Andere personeelskosten - 2de pensioenpijler contractuelen (premie)	-2 725	-3 170	-6 805	-4 347	-4 477	-4 612	-4 750	-4 893
				6230020	Andere personeelskosten - maaltijdcheques	-6 496	-5 635	-5 887	-6 076	-6 076	-6 076	-6 076	-6 076
				6230070	Andere personeelskosten - gemeenschappelijke sociale dienst	-186	-194	-204	-200	-206	-212	-219	-225
			74	7450010	Andere operationele ontvangsten: gerecupereerde kosten - maaltijdcheques	949	886	917	946	946	946	946	946
		0329-00	61	6152030	Overige diensten en diverse leveringen - administratiekosten	-6	-5	-11					
			62	6202000	Bezoldigingen en rechtstreekse sociale voordelen - niet-vastbenoemd personeel	-40 073	-37 584	-42 984	-43 266	-44 564	-45 901	-47 278	-48 696
				6202001	Vakantiegeld - niet-vastbenoemd personeel	-3 012	-2 986	-3 007	-3 069	-3 161	-3 256	-3 354	-3 454
				6212000	Werkgeversbijdragen wettelijke verzekeringen - niet vast benoemd personeel	-2 296	-10 063	-13 304	-13 391	-13 793	-14 207	-14 633	-15 072
				6212001	Werkgeversbijdragen wettelijke verzekeringen - niet vast benoemd personeel (2de)	-107	-100	-190					
				6230011	Andere personeelskosten - 2de pensioenpijler contractuelen (premie)	-1 196	-1 122	-2 149	-1 413	-1 455	-1 499	-1 544	-1 590
				6230020	Andere personeelskosten - maaltijdcheques	-2 450	-1 568	-1 358	-1 519	-1 519	-1 519	-1 519	-1 519
				6230070	Andere personeelskosten - gemeenschappelijke sociale dienst	-60	-56	-64	-65	-67	-69	-71	-73
			74	7450010	Andere operationele ontvangsten: gerecupereerde kosten - maaltijdcheques	362	249	211	237	237	237	237	237
		0490-00	62	6201000	Bezoldigingen en rechtstreekse sociale voordelen - vastbenoemd personeel				-18 856	-19 422	-20 004	-20 604	-21 223
				6201001	Vakantiegeld - vastbenoemd personeel				-1 305	-1 344	-1 384	-1 426	-1 469
				6211000	Werkgeversbijdragen wettelijke verzekeringen - vast benoemd personeel				-8 229	-8 615	-8 873	-10 024	-10 325
				6230020	Andere personeelskosten - maaltijdcheques				-760	-760	-760	-760	-760
				6230070	Andere personeelskosten - gemeenschappelijke sociale dienst				-27	-28	-29	-30	-30
			74	7450010	Andere operationele ontvangsten: gerecupereerde kosten - maaltijdcheques				118	118	118	118	118
		0521-00	61	6152030	Overige diensten en diverse leveringen - administratiekosten	-3	-6	-8					
			62	6202000	Bezoldigingen en rechtstreekse sociale voordelen - niet-vastbenoemd personeel	-22 112	-26 097	-33 344	-46 544	-47 940	-49 379	-50 860	-52 386
				6202001	Vakantiegeld - niet-vastbenoemd personeel	-1 581	-1 936	-1 943	-3 310	-3 409	-3 512	-3 617	-3 725
				6212000	Werkgeversbijdragen wettelijke verzekeringen - niet vast benoemd personeel	-1 267	-6 635	-10 420	-14 405	-14 837	-15 282	-15 741	-16 213
				6212001	Werkgeversbijdragen wettelijke verzekeringen - niet vast benoemd personeel (2de)	-59	-116	-148					
				6230011	Andere personeelskosten - 2de pensioenpijler contractuelen (premie)	-660	-1 305	-1 667	-2 533	-2 609	-2 687	-2 768	-2 851
				6230020	Andere personeelskosten - maaltijdcheques	-658	-651	-1 155	-1 899	-1 899	-1 899	-1 899	-1 899
				6230070	Andere personeelskosten - gemeenschappelijke sociale dienst	-33	-39	-50	-70	-72	-74	-76	-79
			74	7450010	Andere operationele ontvangsten: gerecupereerde kosten - maaltijdcheques	95	94	180	296	296	296	296	296
		0600-00	61	6152030	Overige diensten en diverse leveringen - administratiekosten	-13	-14	-28					
			62	6200100	Bezoldigingen en rechtstreekse soc voordelen - raadsleden	-2 250							
				6201000	Bezoldigingen en rechtstreekse sociale voordelen - vastbenoemd personeel	-50 719	-57 194	-57 509	-58 330	-60 080	-61 882	-63 739	-65 651
				6201001	Vakantiegeld - vastbenoemd personeel	-3 699	-3 977	-4 162	-4 245	-4 372	-4 504	-4 639	-4 778
				6202000	Bezoldigingen en rechtstreekse sociale voordelen - niet-vastbenoemd personeel	-93 148	-98 717	-112 716	-142 863	-147 149	-151 563	-156 110	-160 794
				6202001	Vakantiegeld - niet-vastbenoemd personeel	-5 901	-6 770	-7 171	-9 998	-10 298	-10 607	-10 925	-11 253
				6211000	Werkgeversbijdragen wettelijke verzekeringen - vast benoemd personeel	-21 360	-25 154	-25 348	-25 724	-26 930	-27 738	-31 335	-32 275
				6212000	Werkgeversbijdragen wettelijke verzekeringen - niet vast benoemd personeel	-5 337	-24 510	-34 762	-44 216	-45 542	-46 909	-48 316	-49 765
				6212001	Werkgeversbijdragen wettelijke verzekeringen - niet vast benoemd personeel (2de)	-248	-262						
				6230011	Andere personeelskosten - 2de pensioenpijler contractuelen (premie)	-2 781	-2 947	-5 636	-4 666	-4 806	-4 950	-5 099	-5 252
				6230020	Andere personeelskosten - maaltijdcheques	-5 887	-5 509	-6 356	-6 836	-6 836	-6 836	-6 836	-6 836
				6230070	Andere personeelskosten - gemeenschappelijke sociale dienst	-213	-231	-255	-299	-308	-317	-327	-337
			74	7450010	Andere operationele ontvangsten: gerecupereerde kosten - maaltijdcheques	849	849	990	1 064	1 064	1 064	1 064	1 064
		0640-00	61	6152030	Overige diensten en diverse leveringen - administratiekosten	-3 105							
		0650-00	61	6152030	Overige diensten en diverse leveringen - administratiekosten	-440							
		0680-00	61	6152030	Overige diensten en diverse leveringen - administratiekosten	-21	-20	-31					

Som van Budget (+/-)					Jaar										
Budgetverantw Inv/Exp Beleidsitt AR(2) Algemene r Algemene rekening oms.					2014	2015	2016	2017	2018	2019	2020	2021			
PERS	Expl	0680-00	62	6201000	Bezoldigingen en rechtstreekse sociale voordelen - vastbenoemd personeel	-102 455	-103 116	-68 490	-64 976	-66 925	-68 933	-71 001	-73 131		
				6201001	Vakantiegeld - vastbenoemd personeel	-5 656	-7 429	-5 013	-4 993	-5 143	-5 297	-5 456	-5 620		
				6202000	Bezoldigingen en rechtstreekse sociale voordelen - niet-vastbenoemd personeel	-143 940	-138 010	-124 918	-124 491	-128 226	-132 073	-136 035	-140 116		
				6202001	Vakantiegeld - niet-vastbenoemd personeel	-18 580	-9 917	-7 306	-7 642	-7 871	-8 107	-8 351	-8 601		
				6203000	Bezoldigingen en rechtstreekse sociale voordelen - studenten			-7 247	-5 000	-5 000	-5 000	-5 000	-5 000		
				6211000	Werkgeversbijdragen wettelijke verzekeringen - vast benoemd personeel	-42 752	-44 979	-29 834	-28 364	-29 694	-30 585	-34 551	-35 587		
				6212000	Werkgeversbijdragen wettelijke verzekeringen - niet vast benoemd personeel	-24 167	-38 738	-38 381	-38 530	-39 686	-40 876	-42 103	-43 366		
				6212001	Werkgeversbijdragen wettelijke verzekeringen - niet vast benoemd personeel (2de)	-381	-367	-553							
				6213000	Werkgeversbijdragen wettelijke verzekeringen - studenten			-273	-350	-350	-350	-350	-350		
				6230011	Andere personeelskosten - 2de pensioenpijler contractuelen (premie)	-4 274	-4 120	-6 246	-4 066	-4 188	-4 314	-4 443	-4 576		
				6230020	Andere personeelskosten - maaltijdcheques	-12 327	-11 410	-8 862	-9 266	-9 266	-9 266	-9 266	-9 266		
				6230070	Andere personeelskosten - gemeenschappelijke sociale dienst	-364	-355	-290	-281	-289	-298	-307	-316		
				74	7450010	Andere operationele ontvangsten: gerecupereerde kosten - maaltijdcheques	1 810	1 783	1 380	1 443	1 443	1 443	1 443	1 443	
				0703-00	61	6152030	Overige diensten en diverse leveringen - administratiekosten	-14	-22	-26					
					62	6201000	Bezoldigingen en rechtstreekse sociale voordelen - vastbenoemd personeel	-40 366	-38 117	-38 978	-43 312	-44 611	-45 950	-47 328	-48 748
						6201001	Vakantiegeld - vastbenoemd personeel	-2 707	-2 912	-2 781	-2 836	-2 921	-3 009	-3 099	-3 192
						6202000	Bezoldigingen en rechtstreekse sociale voordelen - niet-vastbenoemd personeel	-93 841	-98 203	-104 196	-87 967	-82 369	-84 840	-87 385	-90 007
						6202001	Vakantiegeld - niet-vastbenoemd personeel	-5 845	-6 810	-7 255	-15 956	-14 941	-15 389	-15 851	-16 326
						6203000	Bezoldigingen en rechtstreekse sociale voordelen - studenten			-3 537	-4 000	-4 000	-4 000	-4 000	-4 000
						6211000	Werkgeversbijdragen wettelijke verzekeringen - vast benoemd personeel	-16 570	-16 669	-16 984	-18 976	-19 866	-20 462	-23 115	-23 809
						6212000	Werkgeversbijdragen wettelijke verzekeringen - niet vast benoemd personeel	-21 887	-27 301	-31 959	-29 084	-27 233	-28 050	-28 892	-29 758
						6212001	Werkgeversbijdragen wettelijke verzekeringen - niet vast benoemd personeel (2de)	-253	-414	-462					
						6213000	Werkgeversbijdragen wettelijke verzekeringen - studenten			-192	-250	-250	-250	-250	-250
						6230011	Andere personeelskosten - 2de pensioenpijler contractuelen (premie)	-2 839	-4 646	-5 210	-5 115	-4 790	-4 933	-5 081	-5 234
						6230020	Andere personeelskosten - maaltijdcheques	-4 928	-4 585	-5 761	-5 696	-5 317	-5 317	-5 317	-5 317
						6230070	Andere personeelskosten - gemeenschappelijke sociale dienst	-197	-196	-215	-204	-190	-196	-202	-208
					74	7450010	Andere operationele ontvangsten: gerecupereerde kosten - maaltijdcheques	710	710	897	887	828	828	828	828
				0705-00	61	6152030	Overige diensten en diverse leveringen - administratiekosten	-10	-16	-19					
					62	6201000	Bezoldigingen en rechtstreekse sociale voordelen - vastbenoemd personeel	-60 941	-60 942	-61 592	-62 472	-64 346	-66 277	-68 265	-70 313
						6201001	Vakantiegeld - vastbenoemd personeel	-4 464	-4 464	-4 464	-4 553	-4 690	-4 830	-4 975	-5 124
						6202000	Bezoldigingen en rechtstreekse sociale voordelen - niet-vastbenoemd personeel	-67 597	-67 022	-76 532	-76 686	-78 987	-81 356	-83 797	-86 311
						6202001	Vakantiegeld - niet-vastbenoemd personeel	-3 913	-5 574	-5 552	-5 221	-5 378	-5 539	-5 705	-5 876
						6211000	Werkgeversbijdragen wettelijke verzekeringen - vast benoemd personeel	-25 745	-26 909	-27 177	-27 581	-28 874	-29 740	-33 597	-34 605
						6212000	Werkgeversbijdragen wettelijke verzekeringen - niet vast benoemd personeel	-4 609	-16 350	-23 687	-23 734	-24 446	-25 179	-25 935	-26 713
						6212001	Werkgeversbijdragen wettelijke verzekeringen - niet vast benoemd personeel (2de)	-180	-298	-339					
						6230011	Andere personeelskosten - 2de pensioenpijler contractuelen (premie)	-2 018	-3 349	-3 827	-4 174	-4 299	-4 428	-4 561	-4 698
						6230020	Andere personeelskosten - maaltijdcheques	-5 516	-4 228	-3 948	-4 238	-4 238	-4 238	-4 238	-4 238
						6230070	Andere personeelskosten - gemeenschappelijke sociale dienst	-190	-190	-207	-206	-212	-219	-225	-232
					74	7450010	Andere operationele ontvangsten: gerecupereerde kosten - maaltijdcheques	775	690	615	660	660	660	660	660
				0705-01	62	6201000	Bezoldigingen en rechtstreekse sociale voordelen - vastbenoemd personeel	-33 574	-33 575	-34 029	-38 380	-39 531	-40 717	-41 939	-43 197
						6201001	Vakantiegeld - vastbenoemd personeel	-2 417	-2 417	-2 417	-2 761	-2 844	-2 929	-3 017	-3 108
						6211000	Werkgeversbijdragen wettelijke verzekeringen - vast benoemd personeel	-14 005	-14 635	-14 781	-16 781	-17 568	-18 095	-20 441	-21 055
						6230020	Andere personeelskosten - maaltijdcheques	-1 659	-1 491	-1 575	-1 519	-1 519	-1 519	-1 519	-1 519
					74	7450010	Andere operationele ontvangsten: gerecupereerde kosten - maaltijdcheques	239	233	245	237	237	237	237	237
				0740-00	61	6152030	Overige diensten en diverse leveringen - administratiekosten	-8	-14	-12					
					62	6201000	Bezoldigingen en rechtstreekse sociale voordelen - vastbenoemd personeel	-38 227	-34 948	-38 387	-43 621	-44 930	-46 278	-47 666	-49 096

Som van Budget (+/-)				Jaar											
Budgetverantw Inv/Exp Beleidsitt AR(2) Algemene r Algemene rekening oms.				2014	2015	2016	2017	2018	2019	2020	2021				
PERS	Expl	0740-00	62	6201001	Vakantiegeld - vastbenoemd personeel	-2 935	-3 009	-3 009	-3 151	-3 246	-3 343	-3 443	-3 546		
				6202000	Bezoldigingen en rechtstreekse sociale voordelen - niet-vastbenoemd personeel	-61 853	-67 929	-48 473	-50 182	-51 687	-53 238	-54 835	-56 480		
				6202001	Vakantiegeld - niet-vastbenoemd personeel	-4 198	-4 996	-3 420	-3 592	-3 700	-3 811	-3 925	-4 043		
				6203000	Bezoldigingen en rechtstreekse sociale voordelen - studenten			-8 838	-8 000	-8 000	-8 000	-8 000	-8 000		
				6211000	Werkgeversbijdragen wettelijke verzekeringen - vast benoemd personeel	-15 966	-15 178	-16 725	-19 130	-20 027	-20 628	-23 303	-24 002		
				6212000	Werkgeversbijdragen wettelijke verzekeringen - niet vast benoemd personeel	-9 607	-16 689	-15 002	-15 531	-15 997	-16 477	-16 971	-17 480		
				6212001	Werkgeversbijdragen wettelijke verzekeringen - niet vast benoemd personeel (2de)	-153	-266	-215							
				6213000	Werkgeversbijdragen wettelijke verzekeringen - studenten			-486	-450	-450	-450	-450	-450		
				6230011	Andere personeelskosten - 2de pensioenpijler contractuelen (premie)	-1 722	-2 989	-2 424	-2 731	-2 813	-2 897	-2 984	-3 074		
				6230020	Andere personeelskosten - maaltijdcheques	-4 473	-4 214	-4 767	-3 798	-3 798	-3 798	-3 798	-3 798		
				6230070	Andere personeelskosten - gemeenschappelijke sociale dienst	-142	-141	-130	-139	-143	-147	-152	-156		
				74	7450010	Andere operationele ontvangsten: gerecupereerde kosten - maaltijdcheques	668	635	742	591	591	591	591	591	
				0750-00	61	6152030	Overige diensten en diverse leveringen - administratiekosten	-9	-17	-16					
					62	6202000	Bezoldigingen en rechtstreekse sociale voordelen - niet-vastbenoemd personeel	-61 296	-68 472	-63 997	-69 240	-71 317	-73 457	-75 660	-77 930
						6202001	Vakantiegeld - niet-vastbenoemd personeel	-2 494	-8 761	-4 044	-4 875	-5 021	-5 172	-5 327	-5 487
						6212000	Werkgeversbijdragen wettelijke verzekeringen - niet vast benoemd personeel	-3 512	-16 859	-19 807	-21 430	-22 073	-22 735	-23 417	-24 120
						6212001	Werkgeversbijdragen wettelijke verzekeringen - niet vast benoemd personeel (2de)	-163	-307	-284					
						6230011	Andere personeelskosten - 2de pensioenpijler contractuelen (premie)	-1 830	-3 446	-3 200	-3 769	-3 882	-3 999	-4 118	-4 242
						6230020	Andere personeelskosten - maaltijdcheques	-3 325	-3 101	-3 059	-3 038	-3 038	-3 038	-3 038	-3 038
						6230070	Andere personeelskosten - gemeenschappelijke sociale dienst	-104	-104	-96	-104	-107	-110	-114	-117
					74	7450010	Andere operationele ontvangsten: gerecupereerde kosten - maaltijdcheques	472	498	476	473	473	473	473	473
				0750-30	62	6202000	Bezoldigingen en rechtstreekse sociale voordelen - niet-vastbenoemd personeel	-14 599	-12 186						
						6203000	Bezoldigingen en rechtstreekse sociale voordelen - studenten			-13 243	-19 000	-19 000	-19 000	-19 000	-19 000
						6212000	Werkgeversbijdragen wettelijke verzekeringen - niet vast benoemd personeel	-793	-662						
						6213000	Werkgeversbijdragen wettelijke verzekeringen - studenten			-719	-825	-825	-825	-825	-825
				0800-02	62	6230070	Andere personeelskosten - gemeenschappelijke sociale dienst	-1 046	-939	-1 000	-1 030	-1 061	-1 093	-1 126	-1 159
				0800-03	62	6207000	Bezold. en rechtstr. soc. voordelen - onderw. pers. tlv het bestuur	-15 564	-15 956	-16 667	-17 218	-17 735	-18 267	-18 815	-19 379
				0874-00	61	6152030	Overige diensten en diverse leveringen - administratiekosten	-6	-6	-11					
					62	6202000	Bezoldigingen en rechtstreekse sociale voordelen - niet-vastbenoemd personeel	-42 972	-43 296	-42 702	-47 550	-48 977	-50 446	-51 959	-53 518
						6202001	Vakantiegeld - niet-vastbenoemd personeel	-1 836	-3 196	-3 916	-3 324	-3 424	-3 526	-3 632	-3 741
						6212000	Werkgeversbijdragen wettelijke verzekeringen - niet vast benoemd personeel	-2 462	-10 519	-13 255	-14 717	-15 159	-15 613	-16 082	-16 564
						6212001	Werkgeversbijdragen wettelijke verzekeringen - niet vast benoemd personeel (2de)	-114	-115	-189					
						6230011	Andere personeelskosten - 2de pensioenpijler contractuelen (premie)	-1 283	-1 293	-2 135	-1 553	-1 600	-1 648	-1 697	-1 748
						6230020	Andere personeelskosten - maaltijdcheques	-1 750	-1 288	-1 785	-2 279	-2 279	-2 279	-2 279	-2 279
						6230070	Andere personeelskosten - gemeenschappelijke sociale dienst	-64	-65	-64	-71	-73	-75	-78	-80
					74	7450010	Andere operationele ontvangsten: gerecupereerde kosten - maaltijdcheques	253	211	378	355	355	355	355	355
				0909-00	61	6152030	Overige diensten en diverse leveringen - administratiekosten	-1	-2	-3					
					62	6202000	Bezoldigingen en rechtstreekse sociale voordelen - niet-vastbenoemd personeel	-9 858	-9 939	-10 077	-10 649	-10 968	-11 298	-11 636	-11 986
						6202001	Vakantiegeld - niet-vastbenoemd personeel	-720	-720	-720	-734	-756	-779	-802	-826
						6212000	Werkgeversbijdragen wettelijke verzekeringen - niet vast benoemd personeel	-3 051	-3 076	-3 119	-3 296	-3 395	-3 497	-3 602	-3 710
						6212001	Werkgeversbijdragen wettelijke verzekeringen - niet vast benoemd personeel (2de)	-26	-44	-45					
						6230011	Andere personeelskosten - 2de pensioenpijler contractuelen (premie)	-294	-495	-504	-580	-597	-615	-634	-653
						6230020	Andere personeelskosten - maaltijdcheques	-336	-336	-385	-380	-380	-380	-380	-380
						6230070	Andere personeelskosten - gemeenschappelijke sociale dienst	-15	-15	-15	-16	-16	-17	-17	-18
					74	7450010	Andere operationele ontvangsten: gerecupereerde kosten - maaltijdcheques	48	48	60	59	59	59	59	59
				0945-00	61	6152030	Overige diensten en diverse leveringen - administratiekosten	-14	-26	-26					
					62	6201000	Bezoldigingen en rechtstreekse sociale voordelen - vastbenoemd personeel			-28 644	-42 522	-43 798	-45 112	-46 465	-47 859

Som van Budget (+/-)					Jaar										
Budgetverantw Inv/Exp Beleidsitt AR(2) Algemene r Algemene rekening oms.					2014	2015	2016	2017	2018	2019	2020	2021			
PERS	Expl	0945-00	62	6201001	Vakantiegeld - vastbenoemd personeel				-2 046	-2 107	-2 171	-2 236	-2 303		
				6202000	Bezoldigingen en rechtstreekse sociale voordelen - niet-vastbenoemd personeel	-95 871	-109 597	-102 576	-109 688	-112 979	-116 368	-119 859	-123 455		
				6202001	Vakantiegeld - niet-vastbenoemd personeel	-8 682	-7 741	-12 629	-7 595	-7 823	-8 058	-8 299	-8 548		
				6211000	Werkgeversbijdragen wettelijke verzekeringen - vast benoemd personeel			-12 258	-18 637	-19 511	-20 096	-22 702	-23 383		
				6212000	Werkgeversbijdragen wettelijke verzekeringen - niet vast benoemd personeel	-13 029	-28 856	-32 311	-33 949	-34 967	-36 016	-37 097	-38 210		
				6212001	Werkgeversbijdragen wettelijke verzekeringen - niet vast benoemd personeel (2de)	-255	-478	-454							
				6219999	Bezoldigingen en andere sociale voordelen - niet uitbetaalde lonen ingevolge afw				-5 100	-5 100	-5 100	-5 100	-5 100		
				6230011	Andere personeelskosten - 2de pensioenpijler contractuelen (premie)	-2 862	-5 368	-5 129	-5 375	-5 536	-5 702	-5 873	-6 050		
				6230020	Andere personeelskosten - maaltijdcheques	-3 542	-4 683	-4 956	-5 772	-5 772	-5 772	-5 772	-5 772		
				6230070	Andere personeelskosten - gemeenschappelijke sociale dienst	-132	-164	-154	-226	-233	-240	-247	-254		
				74	7450010	Andere operationele ontvangsten: gerecupereerde kosten - maaltijdcheques	513	640	772	899	899	899	899	899	
				0945-30	61	6152030	Overige diensten en diverse leveringen - administratiekosten	-41	-73	-82					
					62	6202000	Bezoldigingen en rechtstreekse sociale voordelen - niet-vastbenoemd personeel	-288 145	-304 602	-328 122	-334 996	-345 046	-355 397	-366 059	-377 041
						6202001	Vakantiegeld - niet-vastbenoemd personeel	-22 174	-23 942	-24 561	-22 379	-23 050	-23 742	-24 454	-25 188
						6203000	Bezoldigingen en rechtstreekse sociale voordelen - studenten			-723	-3 000	-3 000	-3 000	-3 000	-3 000
						6212000	Werkgeversbijdragen wettelijke verzekeringen - niet vast benoemd personeel	-18 873	-37 353	-100 925	-103 736	-106 848	-110 054	-113 355	-116 756
						6212001	Werkgeversbijdragen wettelijke verzekeringen - niet vast benoemd personeel (2de)	-746	-1 342	-1 454					
						6213000	Werkgeversbijdragen wettelijke verzekeringen - studenten			-39	-200	-200	-200	-200	-200
						6230011	Andere personeelskosten - 2de pensioenpijler contractuelen (premie)	-8 375	-15 079	-16 406	-17 542	-18 068	-18 610	-19 169	-19 744
						6230020	Andere personeelskosten - maaltijdcheques	-14 455	-16 814	-17 094	-17 104	-17 104	-17 104	-17 104	-17 104
						6230070	Andere personeelskosten - gemeenschappelijke sociale dienst	-421	-455	-492	-503	-518	-534	-550	-566
					74	7405030	Specifieke werkingsubsidies - personeel - weerwerk-GESCO	90 885	103 753	111 750	110 000	110 000	110 000	110 000	110 000
						7450010	Andere operationele ontvangsten: gerecupereerde kosten - maaltijdcheques	2 093	2 480	2 662	2 663	2 663	2 663	2 663	2 663
				0959-00	61	6152030	Overige diensten en diverse leveringen - administratiekosten		-1	-5					
					62	6201000	Bezoldigingen en rechtstreekse sociale voordelen - vastbenoemd personeel	-131 383	-141 006	-142 290	-148 620	-153 079	-157 671	-162 401	-167 273
						6201001	Vakantiegeld - vastbenoemd personeel	-9 538	-9 951	-10 025	-10 591	-10 909	-11 236	-11 573	-11 920
						6202000	Bezoldigingen en rechtstreekse sociale voordelen - niet-vastbenoemd personeel		-6 200	-21 203	-15 436	-15 899	-16 376	-16 867	-17 373
						6202001	Vakantiegeld - niet-vastbenoemd personeel		-991		-92	-95	-98	-101	-104
						6211000	Werkgeversbijdragen wettelijke verzekeringen - vast benoemd personeel	-55 169	-61 891	-62 409	-65 319	-68 382	-70 433	-79 567	-81 954
						6212000	Werkgeversbijdragen wettelijke verzekeringen - niet vast benoemd personeel		-1 919	-6 562	-4 778	-4 921	-5 069	-5 221	-5 378
						6212001	Werkgeversbijdragen wettelijke verzekeringen - niet vast benoemd personeel (2de)		-18	-94					
						6230011	Andere personeelskosten - 2de pensioenpijler contractuelen (premie)		-198	-1 060	-504	-519	-535	-551	-567
						6230020	Andere personeelskosten - maaltijdcheques	-3 493	-3 283	-5 852	-5 317	-5 317	-5 317	-5 317	-5 317
						6230070	Andere personeelskosten - gemeenschappelijke sociale dienst	-191	-215	-245	-239	-246	-254	-261	-269
					74	7407000	Specifieke werkingsubsidies - beleidsplannen			42 259					
						7450010	Andere operationele ontvangsten: gerecupereerde kosten - maaltijdcheques	507	663	911	828	828	828	828	828
				0990-00	61	6152030	Overige diensten en diverse leveringen - administratiekosten			-6					
					62	6201000	Bezoldigingen en rechtstreekse sociale voordelen - vastbenoemd personeel	-8 937		-67 960	-109 054	-112 326	-115 695	-119 166	-122 741
						6201001	Vakantiegeld - vastbenoemd personeel	-2 166		-4 834	-7 830	-8 065	-8 307	-8 556	-8 813
						6202000	Bezoldigingen en rechtstreekse sociale voordelen - niet-vastbenoemd personeel			-24 001	-24 956	-25 705	-26 476	-27 270	-28 088
						6202001	Vakantiegeld - niet-vastbenoemd personeel			-934	-1 762	-1 815	-1 869	-1 925	-1 983
						6211000	Werkgeversbijdragen wettelijke verzekeringen - vast benoemd personeel	-3 694		-29 561	-47 613	-49 845	-51 341	-57 998	-59 738
		6212000	Werkgeversbijdragen wettelijke verzekeringen - niet vast benoemd personeel			-7 096	-7 724	-7 956	-8 194	-8 440	-8 693				
		6212001	Werkgeversbijdragen wettelijke verzekeringen - niet vast benoemd personeel (2de)			-106									
		6230011	Andere personeelskosten - 2de pensioenpijler contractuelen (premie)			-1 200	-815	-839	-865	-891	-917				
		6230020	Andere personeelskosten - maaltijdcheques	-378		-4 557	-6 076	-6 076	-6 076	-6 076	-6 076				
		6230070	Andere personeelskosten - gemeenschappelijke sociale dienst	-13		-138	-196	-202	-208	-214	-221				

Som van Budget (+/-)					Jaar								
Budgetverantw Inv/Exp Beleidsitt AR(2) Algemene r Algemene rekening oms.					2014	2015	2016	2017	2018	2019	2020	2021	
PERS	Expl	0990-00	74	7450010	Andere operationele ontvangsten: gerecupereerde kosten - maaltijdcheques	59		710	946	946	946	946	
	Totaal Expl					-4 233 721	-4 649 233	-4 638 059	-4 888 824	-4 948 123	-5 082 533	-5 296 495	-5 467 807
Totaal PERS						-4 233 721	-4 649 233	-4 638 059	-4 888 824	-4 948 123	-5 082 533	-5 296 495	-5 467 807
POLOGR	Expl	0100-00	61	6153010	Overige diensten en diverse leveringen aan personeel - reizen en verplaatsingen	-1 546	-1 510	-1 500	-1 500	-1 500	-1 500	-1 500	
				6153020	Overige diensten en diverse leveringen aan personeel - opleidingen ed	-255	-345	-1 500	-1 500	-1 500	-1 500	-1 500	
			62	6230080	Andere personeelskosten - politiek verlof	-3 806	-3 320	-3 000	-3 000	-3 000	-3 000	-3 000	
				6240000	Pensioenen politiek personeel	-141 340	-140 402	-115 000	-117 300	-119 646	-122 039	-124 480	-126 969
	Totaal Expl					-146 948	-145 577	-121 000	-123 300	-125 646	-128 039	-130 480	-132 969
Totaal POLOGR						-146 948	-145 577	-121 000	-123 300	-125 646	-128 039	-130 480	-132 969
SCHULD	Expl	0040-00	65	6500010	Rente, commissies en kosten verbonden aan schulden - leningen op meer dan 1 jaar	-662 416	-544 971	-445 856	-383 184	-329 370	-288 953	-249 772	-213 869
	Totaal Expl					-662 416	-544 971	-445 856	-383 184	-329 370	-288 953	-249 772	-213 869
	Liq	0040-00	42	4233000	Schulden aan kredietinstellingen aangegaan door het bestuur	-1 840 996	-1 733 525	-1 724 929	-1 729 971	-1 753 646	-1 759 111	-1 720 910	-1 636 315
	Totaal Liq					-1 840 996	-1 733 525	-1 724 929	-1 729 971	-1 753 646	-1 759 111	-1 720 910	-1 636 315
Totaal SCHULD						-2 503 411	-2 278 496	-2 170 785	-2 113 155	-2 083 016	-2 048 063	-1 970 683	-1 850 184
SD	Expl	0959-00	61	6140000	Overige diensten en diverse leveringen - algemeen ("technische prestaties")	-1 173	-3 352	-27 500	-1 750	-1 750	-1 750	-1 750	
				6150000	Overige diensten en diverse leveringen - kantoorbehoeften - divers	-1 316	-937	-300					
				6152090	Overige diensten en diverse leveringen - vrijwilligers	-12		-100	-150	-150	-150	-150	
			64	6490010	Werkingsubsidies - huishoudens			-10 000	-15 000	-15 000	-15 000	-15 000	
			70	7000000	Verkopen en dienstprestaties eigen aan de dienst - retributies		15	6 400	250	250	250	250	
		0959-30	61	6140000	Overige diensten en diverse leveringen - algemeen ("technische prestaties")	-986	-327	-750	-1 000	-1 000	-1 000	-1 000	
		0959-31	61	6140000	Overige diensten en diverse leveringen - algemeen ("technische prestaties")	-505	-543	-1 500	-1 500	-1 500	-1 500	-1 500	
				6152090	Overige diensten en diverse leveringen - vrijwilligers	-20 775	-32 517	-33 000	-33 000	-33 000	-33 000	-33 000	
			70	7000000	Verkopen en dienstprestaties eigen aan de dienst - retributies	23 203	36 209	36 000	36 000	36 000	36 000	36 000	
			74	7407000	Specifieke werkingsubsidies - beleidsplannen		1 500						
		0959-40	64	6490010	Werkingsubsidies - huishoudens	-260 521	-237 412	-245 000	-245 000	-245 000	-245 000	-245 000	
				6490020	Werkingsubsidies - verenigingen	-18 227	-17 307	-20 000	-20 000	-20 000	-20 000	-20 000	
				6490030	Werkingsubsidies - bedrijven en instellingen	-6 786	-6 536	-7 000	-7 000	-7 000	-7 000	-7 000	
				6490040	Werkingsubsidies - adviesorganen	-35 000	-35 000	-35 000	-38 000	-38 000	-38 000	-38 000	
	Totaal Expl					-322 098	-296 206	-337 750	-326 150	-326 150	-326 150	-326 150	-326 150
	Inv	0119-01	24	2410000	Informaticamateriaal - gemeenschapsgoederen - Activa in aanbouw		-5 954						
	Totaal Inv						-5 954						
Totaal SD						-322 098	-302 160	-337 750	-326 150	-326 150	-326 150	-326 150	-326 150
SPORT	Expl	0119-10	61	6103000	Onderhoud en herstel van gebouwen en terreinen			-2 000					
		0740-00	61	6140000	Overige diensten en diverse leveringen - algemeen ("technische prestaties")	-4 081	-4 076	-4 000	-4 000	-4 000	-4 500	-4 500	
				6150000	Overige diensten en diverse leveringen - kantoorbehoeften - divers	-289	-66						
		0740-30	61	6140000	Overige diensten en diverse leveringen - algemeen ("technische prestaties")	-58 726	-42 699	-45 500	-64 850	-63 300	-65 000	-65 000	
				6150010	Overige diensten en diverse leveringen - drukwerk	-1 067	-1 244	-1 400	-1 400	-1 400	-1 400	-1 400	
				6152090	Overige diensten en diverse leveringen - vrijwilligers	-1 130	-2 175	-2 815	-2 950	-2 950	-2 950	-2 950	
			70	7000000	Verkopen en dienstprestaties eigen aan de dienst - retributies	62 379	58 673	59 000	59 000	59 000	59 000	59 000	
				7001000	Verkopen en dienstprestaties eigen aan de dienst - verhuur	38 925	49 548	30 000	30 000	30 000	30 000	30 000	
			74	7407000	Specifieke werkingsubsidies - beleidsplannen	38 209	32 926						
		0740-40	64	6490020	Werkingsubsidies - verenigingen	-43 400	-41 650	-41 900	-41 900	-41 900	-41 900	-41 900	
				6490040	Werkingsubsidies - adviesorganen	-7 000	-7 000	-7 000	-7 000	-7 000	-7 000	-7 000	
				6490050	Werkingsubsidies - andere overheden							-121 150	-124 378
		0750-30	61	6140000	Overige diensten en diverse leveringen - algemeen ("technische prestaties")	-27 021	-29 791						
				6152090	Overige diensten en diverse leveringen - vrijwilligers	-22 115	-17 961						
		0959-00	61	6140000	Overige diensten en diverse leveringen - algemeen ("technische prestaties")		-9 150						

Som van Budget (+/-)					Jaar							
Budgetverantw Inv/Exp Beleidsitterr AR(2) Algemene r Algemene rekening oms.					2014	2015	2016	2017	2018	2019	2020	2021
SPORT	Expl	0959-00	74	7407000	Specifieke werkingssubsidies - beleidsplannen		16 000					
	Totaal Expl					-25 317	1 335	-15 615	-33 100	-31 550	-33 750	-154 900
	Inv	0740-00	21	2140000	Plannen en studies			-10 000				
			24	2400000	Meubilair - gemeenschapsgoederen	-2 335	-3 559	-3 000	-74 050	-3 000	-3 000	
			28	2811000	Belang. in intergem. samenwerk. en soortg. ent. - te storten (-)			-2 500				
		0740-10	15	1500000	Investeringsubsidies en -schenkingen in kapitaal met vordering op korte termijn		26 181					
			22	2210000	Gebouwen - gemeenschapsgoederen - bouw, verbouwing en groot onderhoud		-85 080	-25 000	-421 441			
			23	2300000	Installaties, machines en uitrusting - gemeenschapsgoederen		-31 007	-17 894				
		0740-40	22	2200000	Terreinen - gemeenschapsgoederen - aanschaf, onderhoud				12 500			
				2210000	Gebouwen - gemeenschapsgoederen - bouw, verbouwing en groot onderhoud				-90 683	-1 026 516	-1 630 531	
		0750-00	22	2200000	Terreinen - gemeenschapsgoederen - aanschaf, onderhoud				-22 500			
	Totaal Inv					-2 335	-93 465	-58 394	-596 174	-1 029 516	-1 633 531	
	Liq	0040-00	17	1721000	Andere leasingschulden en soortgelijke schulden				90 683	1 026 516	1 630 531	
			42	4221000	Andere leasingschulden en soortgelijke schulden							-155 470
		0740-40	29	2903000	Vorderingen wegens toegestane leningen - nominale waarde				-90 683	-1 026 516	-1 630 531	
			49	4943000	Vorderingen wegens toegestane leningen die binnen het jaar vervallen							155 470
	Totaal Liq								0	0	0	0
Totaal SPORT						-27 652	-92 131	-74 009	-629 274	-1 061 066	-1 667 281	-154 900
TOELAE	Expl	0400-00	64	6490050	Werkingsubsidies - andere overheden	-950 600	-950 600	-969 612	-989 004	-1 008 784	-1 028 960	-1 049 539
		0410-00	64	6490050	Werkingsubsidies - andere overheden	-19 159	-340 300	-295 019	-342 978	-293 060	-298 505	-304 475
		0790-00	64	6490050	Werkingsubsidies - andere overheden	-149 927	-156 055	-124 556	-152 069	-197 278	-201 307	-205 333
		0900-00	64	6490050	Werkingsubsidies - andere overheden	-953 500	-1 016 000	-926 000	-964 000	-991 000	-1 035 000	-1 055 700
	Totaal Expl					-2 073 186	-2 462 955	-2 315 186	-2 448 051	-2 490 122	-2 563 772	-2 615 048
Totaal TOELAE						-2 073 186	-2 462 955	-2 315 186	-2 448 051	-2 490 122	-2 563 772	-2 615 048
TOER	Expl	0119-90	61	6152080	Overige diensten en diverse leveringen - auteursrechten	-281						
		0200-01	61	6140002	Overige diensten - wegen	-112						
		0521-00	61	6140000	Overige diensten en diverse leveringen - algemeen ("technische prestaties")	-1 775	-7 370	-8 400	-6 000	-9 100	-5 000	-5 000
				6140004	Overige diensten en diverse leveringen - verkeerssignalisatie	-2 991		-200	-1 600			
				6150010	Overige diensten en diverse leveringen - drukwerk		-53					
				6152040	Overige diensten en diverse leveringen - adv, publiciteit, propaganda en doc	-384	-769					
			64	6490050	Werkingsubsidies - andere overheden	-5 022	-5 022	-5 125	-5 230	-5 335	-5 445	-5 445
			70	7000000	Verkopen en dienstprestaties eigen aan de dienst - retributies	12	742	2 100	1 600	1 600	1 600	1 600
			74	7450000	Diverse operationele opbrengsten - gerecupereerde kosten	256	416		250		250	250
		0705-00	61	6152000	Overige diensten en diverse leveringen - erelonen en dienstverleningen - divers		-24					
		0705-30	61	6140000	Overige diensten en diverse leveringen - algemeen ("technische prestaties")		-2 107		-18 750			
		0710-00	61	6120040	Verzekeringen (nt personeel) - werking dienst	-490						
				6140000	Overige diensten en diverse leveringen - algemeen ("technische prestaties")	-3 376	-1 196	-1 005	-4 255	-2 005	-4 505	-4 505
			64	6490010	Werkingsubsidies - huishoudens			-2 500				
				6490020	Werkingsubsidies - verenigingen			-495				
	Totaal Expl					-14 164	-15 383	-15 625	-15 235	-33 590	-13 100	-13 100
	Inv	0119-10	22	2200000	Terreinen - gemeenschapsgoederen - aanschaf, onderhoud			-47 500	-10 000			
		0200-00	22	2200000	Terreinen - gemeenschapsgoederen - aanschaf, onderhoud			-1 500	-34 500			
				2250000	Overige infrastructuur betreffende de wegen			-10 500	-39 000	-11 000		
		0521-00	21	2140000	Plannen en studies	-8 703		-15 000				
			22	2240000	Wegen - aanleg, onderhoud en aanpassingswerken		-6 672	-5 500	-35 000			
				2250000	Overige infrastructuur betreffende de wegen		-4 710	-9 000	-20 000	-30 000	-10 000	
	Totaal Inv					-8 703	-11 382	-89 000	-138 500	-41 000	-10 000	

Som van Budget (+/-)					Jaar								
					2014	2015	2016	2017	2018	2019	2020	2021	
Budgetverantw Inv/Exp Beleidsiterr AR(2) Algemene r Algemene rekening oms.													
Totaal TOER					-22 867	-26 764	-104 625	-153 735	-74 590	-23 100	-13 100	-13 100	-13 100
VERZ	Expl	0119-10	61	6120000	Verzekeringen	-27 900	-26 772	-22 500	-22 950	-23 410	-23 880	-24 360	-24 850
		0119-90	61	6120000	Verzekeringen	-10 108	-39 439	-40 000	-40 800	-41 620	-42 460	-43 310	-44 180
			62	6230010	Andere personeelskosten - verzekeringen	-115 504	-94 316	-85 000	-86 700	-88 440	-90 210	-92 020	-93 870
		0410-00	61	6120000	Verzekeringen	-11 284		-1 550	-1 590	-1 630	-1 670	-1 710	-1 750
			62	6230010	Andere personeelskosten - verzekeringen	-20 641							
		0800-00	61	6120000	Verzekeringen	-691	-664	-800	-820	-840	-860	-880	-900
		0800-10	61	6120000	Verzekeringen	-4 305	-4 519	-4 500	-4 590	-4 690	-4 790	-4 890	-4 990
		Totaal Expl					-190 432	-165 711	-154 350	-157 450	-160 630	-163 870	-167 170
Totaal VERZ					-190 432	-165 711	-154 350	-157 450	-160 630	-163 870	-167 170	-170 540	
WONEN	Expl	0020-00	73	7374000	Andere belastingen - leegstaande woningen en gebouwen	26 250	53 750	40 000	40 000	40 000	40 000	40 000	40 000
		Totaal Expl					26 250	53 750	40 000	40 000	40 000	40 000	40 000
Totaal WONEN					26 250	53 750	40 000	40 000	40 000	40 000	40 000	40 000	40 000

